

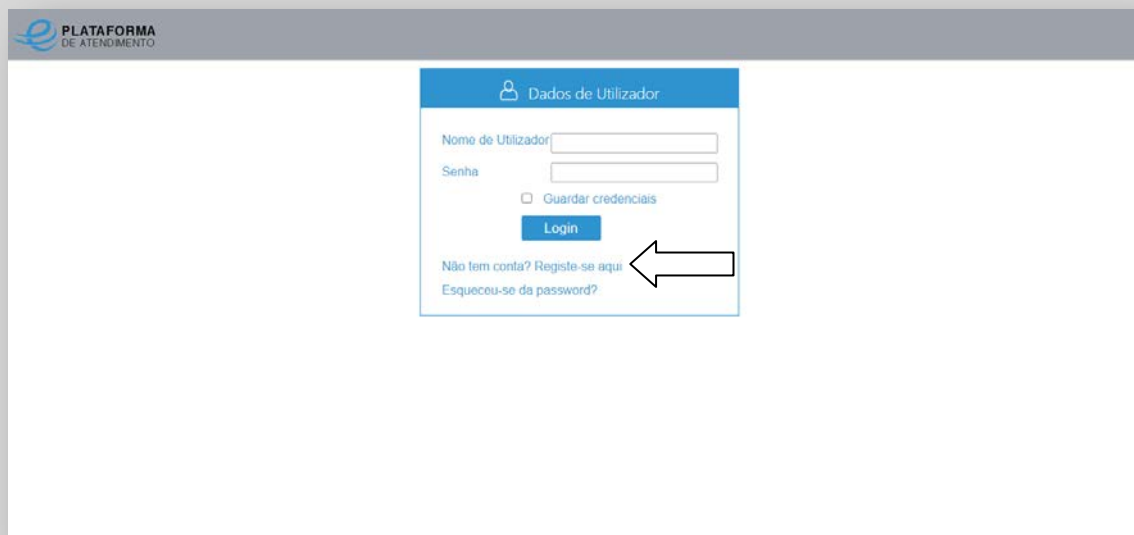


# Município de Águeda



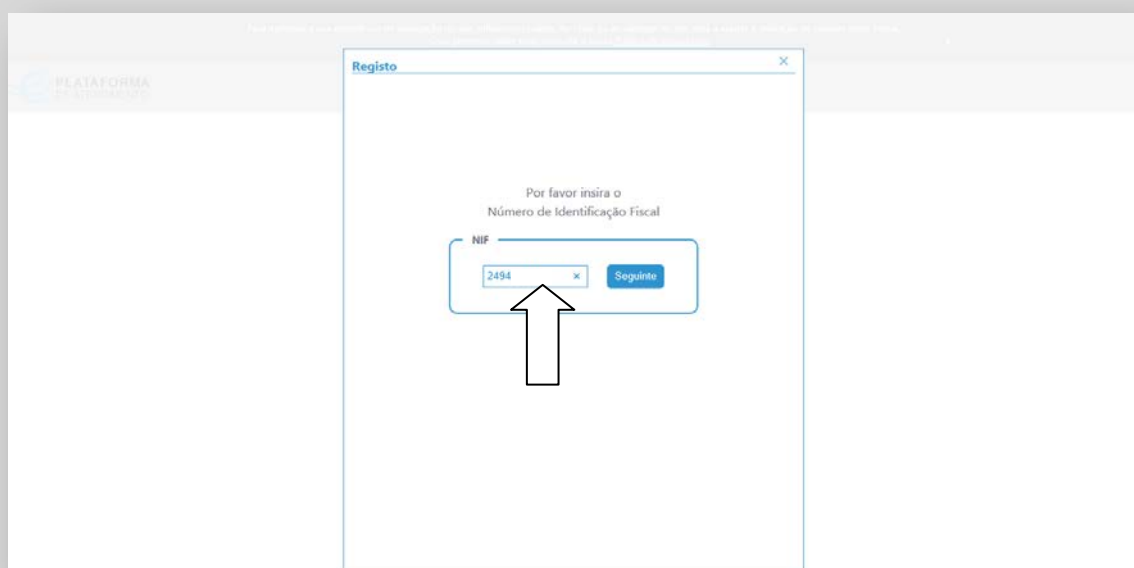
Manual de registo de utilizador

## Plataforma de atendimento, dá-se início ao registo de utilizador



The screenshot shows the 'Dados de Utilizador' (User Data) form. It includes input fields for 'Nome de Utilizador' (Username) and 'Senha' (Password). There is a checkbox for 'Guardar credenciais' (Save credentials) and a 'Login' button. Below the form, there are links for 'Não tem conta? Registe-se aqui' (Don't have an account? Register here) and 'Esqueceu-se da password?' (Forgot your password?). A white arrow points to the 'Registe-se aqui' link.

Ao utilizador é pedido que insira o seu nif



The screenshot shows the 'Registo' (Registration) form. It prompts the user to 'Por favor insira o Número de Identificação Fiscal' (Please enter the Tax Identification Number). There is an input field labeled 'NIF' containing the number '2494' and a 'Seguinte' (Next) button. A white arrow points to the 'NIF' input field.

Deverá preencher todos os campos e escrever a designação pela qual vai ficar registado na plataforma

PLATAFORMA DE DEBATE

**Registo**

Nome \* Crisli a Fonseca

Identificação Cartão de Cidadão 15.....9

NIF \* 24 31

Rua \* Rua Eng. José António

Porta/Lote 058 Aridar 04

Localidade \* Águeda

Código Postal \* 3750 144 Águeda

Email \* crisli.....@hotmail.com

Telefone 9143

Autorizo receber notificações via SMS

Dou o meu consentimento ao tratamento dos meus dados pessoais e tomei conhecimento da [política de privacidade](#)

Utilizador \* cristiana

**Criar registo**

Após a submissão do registo é enviada a chave de ativação para o seu correio eletrónico

PLATAFORMA DE DEBATE

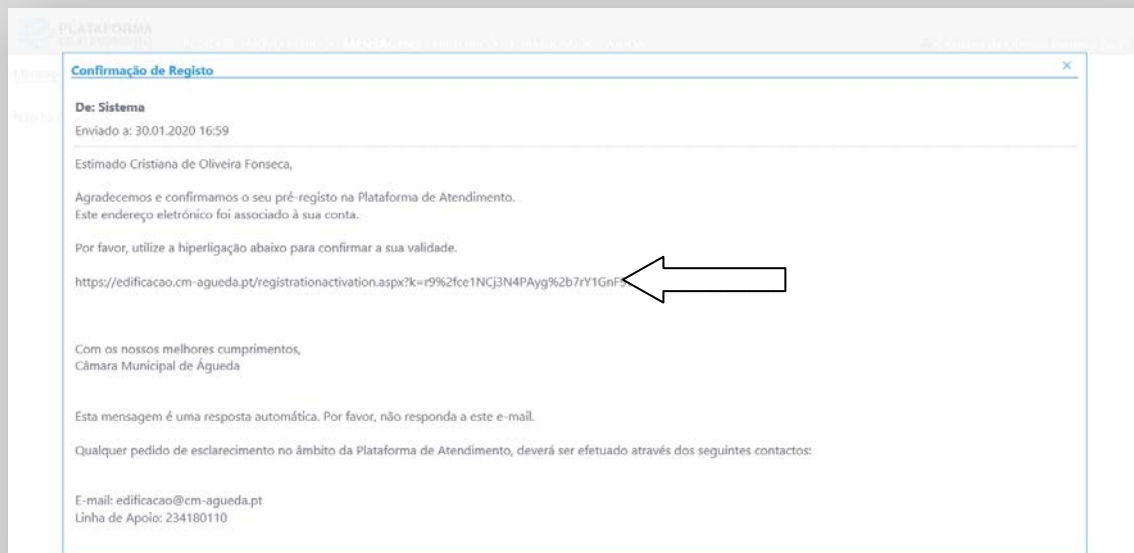
**Registo**

Obrigado pelo seu registo!

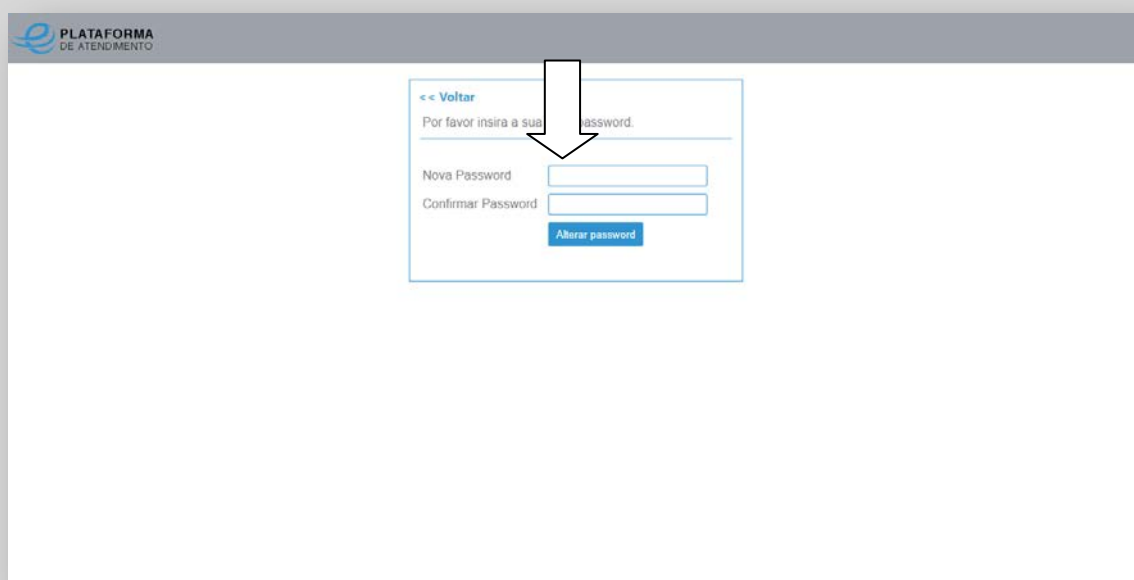
A sua chave de ativação foi-lhe enviada por email, por favor consulte o seu email.

[voltar ao atendimento](#)

Nb seu correio eletrónico recebe uma mensagem para confirmar o seu registo



Após confirmação é solicitado que defina a senha de utilizador que pretende utilizar



# Insira o utilizador criado e a senha escolhida para aceder à Plataforma

PLATAFORMA DE ATENDIMENTO

Dados de Utilizador

Nome de Utilizador

Senha

Guardar credenciais

Login

Não tem conta? Registe-se aqui

Esqueceu-se da password?

## E estará pronto a utilizar os serviços.

PLATAFORMA DE ATENDIMENTO

PEDIDOS | NOVO PEDIDO | MENSAGENS | HISTÓRICO | FORMULÁRIOS | AJUDA

Cristiana de Oliveira Fonseca (sair)

Mensagens

- Bem vindo/a 30.01
- Confirmação de Registo 30.01

Marcar todas como lidas

Bem vindo! Para começar a usar esta plataforma, siga as instruções:

- 1**  
Para criar o seu primeiro pedido, caso ainda não tenha um formulário obtenha-o **aqui**.  
Navegue pelas opções, escolha qual o tipo de pedido que pretende e descarregue o formulário.
- 2**  
Após preencher o formulário, pode carregá-lo **aqui**.  
Depois siga as instruções para criar o seu pedido.
- 3**  
Depois de criar o pedido, adicione os documentos. Para finalizar, clique no botão "Submeter" para submeter o pedido.  
Se pretender adicionar documentos posteriormente, clique no botão "Submeter mais tarde" (Consulte o seu pedido no separador "Pedidos" -> Estado "Preparação").