



PRESTAÇÃO DE CONTAS

2008

1. Introdução

Dando cumprimento ao disposto no Artigo 47º da Lei 2/2007, de 15 de Janeiro (Lei das Finanças Locais), e no nº.2 do Ponto 2 das Considerações Técnicas do Decreto-Lei nº.54-A/99, de 22 de Fevereiro (Plano Oficial de Contabilidade das Autarquias Locais), foi elaborado o presente relatório.

Pretende-se, com o presente documento, completar os Documentos de Prestação de Contas relativas ao exercício económico de 2008.

2. Análise da Execução Orçamental

Neste ponto, pretende analisar-se a execução das despesas e receitas, fazendo-se, ainda, uma abordagem à execução orçamental das Grandes Opções do Plano, distinguindo-se, para o efeito, a execução do Plano Plurianual de Investimentos (PPI) e do Plano de Actividades Municipal (PAM).

2.1. Execução do PPI

Analise-se, então a execução do Plano Plurianual de Investimentos, no decorrer do ano de 2008, por objectivo.

Objectivo	2008			
	Valor Previsto	Valor Executado	Desvio	Execução
Serviços Gerais	725.000,00	407.805,23	317.194,77	56,25%
Segurança e Ordem Públicas	291451,00	172.135,15	119.315,85	59,06%
Educação	571.178,12	202.819,14	368.358,98	35,51%
Saúde	3.000,00	0,00	3.000,00	0,00%
Segurança e Acção Sociais	30.000,00	3.580,94	26.419,06	11,94%
Habitação	10.000,00	1713,40	8.286,60	17,13%
Ordenamento do Território	5.193.327,12	1920.572,61	3.272.754,51	36,98%
Saneamento	1618.689,70	436.023,74	1.182.665,96	26,94%
Abastecimento de Água	1877.116,02	288.401,02	1588.715,00	15,36%
Resíduos Sólidos	115.000,00	23.179,13	91.820,87	20,16%
Protecção do Meio Ambiente	376.318,09	116.872,31	259.445,78	31,06%
Cultura	705.000,00	375.983,70	329.016,30	53,33%
Desporto, Recreio e Tempos Livres	386.000,00	15.222,01	370.777,99	3,94%
Arqueologia	80.000,00	6.807,57	73.192,43	8,51%
Iluminação Pública	116.375,00	67.409,14	48.965,86	57,92%
Transportes Rodoviários	1.110.000,00	316.430,89	793.569,11	28,51%
Mercados e Feiras	7.500,00	4.061,97	3.438,03	54,16%
Turismo	102.500,00	0,00	102.500,00	0,00%
Totais	13.318.455,05	4.359.017,95	8.959.437,10	32,73%

O quadro que se segue demonstra a comparação da execução do PPI, entre os anos de 2007 e 2008, e ainda o peso relativo de cada rubrica no total do valor executado para o Plano Plurianual de Investimentos dos anos em análise.

Objectivo	2008		2007	
	Valor	%	Valor	%
Serviços Gerais	407.805,23	9,36%	187.908,80	3,05%
Segurança e Ordem Públicas	172.135,05	3,95%	63.177,70	1,03%
Educação	202.819,14	4,65%	884.846,12	14,37%
Saúde	0,00	0,00%		
Segurança e Acção Sociais	3.580,94	0,08%	0,00	0,00%
Habituação	1713,40	0,04%	0,00	0,00%
Ordenamento do Território	1920.572,61	44,06%	1330.905,68	21,61%
Saneamento	436.023,74	10,00%	1.131.584,85	18,38%
Abastecimento de Água	288.401,02	6,62%	955.570,53	15,52%
Resíduos Sólidos	23.179,13	0,53%	182.748,62	2,97%
Protecção do Meio Ambiente	116.872,31	2,68%	251.275,64	4,08%
Cultura	375.983,70	8,63%	912.172,83	14,81%
Desporto, Recreio e Tempos Livres	15.222,01	0,35%	7.307,06	0,12%
Arqueologia	6.807,57	0,16%	0,00	0,00%
Iluminação Pública	67.409,14	1,55%	35.013,45	0,57%
Transportes Rodoviários	316.430,89	7,26%	215.605,86	3,50%
Mercados e Feiras	4.061,97	0,09%	0,00	0,00%
Turismo	0,00	0,00%	0,00	0,00%
Total Executado	4.359.017,85	100,00%	6.158.117,14	100,00%
Total Previsto	13.318.455,05		16.572.406,90	
% Execução	32,73%		37,16%	

Do valor previsto para 2008, de 13.318.455,05€, conseguiu-se uma taxa de execução de 32,73%.

2.2. Execução do PAM

Objectivo	2008			
	Valor Previsto	Valor Executado	Desvio	Execução
Serviços Gerais	144.790,00	38.811,12	105.978,88	26,81%
Segurança e Ordem Públicas	205.073,70	159.962,94	45.110,76	78,00%
Educação	2.106.500,00	1.710.658,52	395.841,48	81,21%
Saúde	65.200,00	0,00	65.200,00	0,00%
Segurança e Acção Sociais	443.300,00	252.631,27	190.668,73	56,99%
Habitação	250.000,00	165.000,00	85.000,00	66,00%
Ordenamento do Território	2.985.500,00	1.768.988,95	1.216.511,05	59,25%
Saneamento	1.326.800,00	470.172,89	856.627,11	35,44%
Abastecimento de Água	74.034,46	32.392,32	41.642,14	43,75%
Resíduos Sólidos	750.000,00	616.831,94	133.168,06	82,24%
Protecção do Meio Ambiente	428.500,00	248.000,00	180.500,00	57,88%
Cultura	823.250,00	567.385,19	255.864,81	68,92%
Desporto, Recreio e Tempos Livres	826.500,00	488.151,78	338.348,22	59,06%
Arqueologia	26.000,00	21.726,00	4.274,00	83,56%
Iluminação Pública	1.000,00	0,00	1.000,00	0,00%
Transportes Rodoviários	46.000,00	22.909,93	23.090,07	49,80%
Comércio e Turismo	289.000,00	224.299,89	64.700,11	77,61%
Transferências Entre Administrações	63.010,50	50.543,63	12.466,87	80,21%
Totais	10.854.458,66	6.838.466,37	4.015.992,29	63,00%

No quadro seguinte, pode aferir-se do peso de cada objectivo na execução do PAM, quer no exercício económico em análise, quer por comparação com o ano transacto.

Objectivo	2008		2007	
	Valor	%	Valor	%
Serviços Gerais	38.811,12	0,57%	153.115,26	2,98%
Segurança e Ordem Públicas	159.962,94	2,34%	120.545,00	2,35%
Educação	1.710.658,52	25,02%	1.687.587,92	32,89%
Saúde	0,00	0,00%	60.000,00	1,17%
Segurança e Acção Sociais	252.631,27	3,69%	78.468,00	1,53%
Habitação	165.000,00	2,41%	12.500,00	0,24%
Ordenamento do Território	1.768.988,95	25,87%	336.618,45	6,56%
Saneamento	470.172,89	6,88%	506.333,55	9,87%
Abastecimento de Água	32.392,32	0,47%	38.123,24	0,74%
Resíduos Sólidos	616.831,94	9,02%	702.353,71	13,69%
Protecção do Meio Ambiente	248.000,00	3,63%	110.000,00	2,14%
Cultura	567.385,19	8,30%	406.405,62	7,92%
Desporto, Recreio e Tempos Livres	488.151,78	7,14%	615.409,60	11,99%
Arqueologia	21.726,00	0,32%	20.000,00	0,39%
Iluminação Pública	0,00	0,00%		
Transportes Rodoviários	22.909,93	0,34%	70.068,57	1,37%
Comércio e Turismo	224.299,89	3,28%	180.310,25	3,51%
Transferências Entre Administrações	50.543,63	0,74%	33.452,10	0,65%
Total Executado	6.838.466,37	100,00%	5.131.291,27	100,00%
Total Previsto	10.854.458,66		8.759.184,02	
% Execução	63,00%		58,58%	

No caso do PAM, verifica-se um aumento do total executado em cerca de 1.707.175,10€, sendo o aumento de taxa de execução de 58,58% em 2007 para 63% em 2008.

2.3. Execução das Despesas e Receitas

Aborda-se, de seguida, a execução orçamental das despesas e receitas relativas ao Orçamento de 2008, cuja execução agora se analisa.

Tem-se, deste modo, uma percepção da taxa de execução do orçamento na sua globalidade.

Controlo Orçamental	2008			
	Valor Previsto	Valor Executado	Desvio	% Execução
Receita	40.407.819,80	25.329.007,48	15.078.812,32	62,68%
Despesa	40.407.819,80	24.992.884,89	15.414.934,91	61,85%

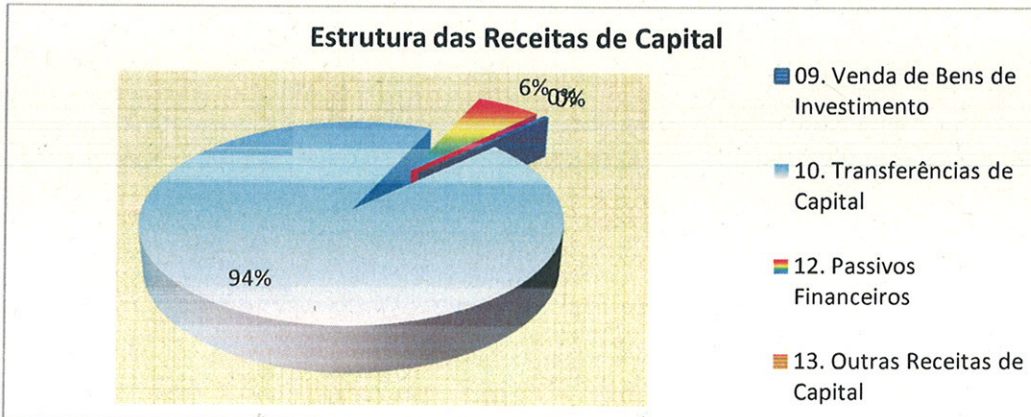
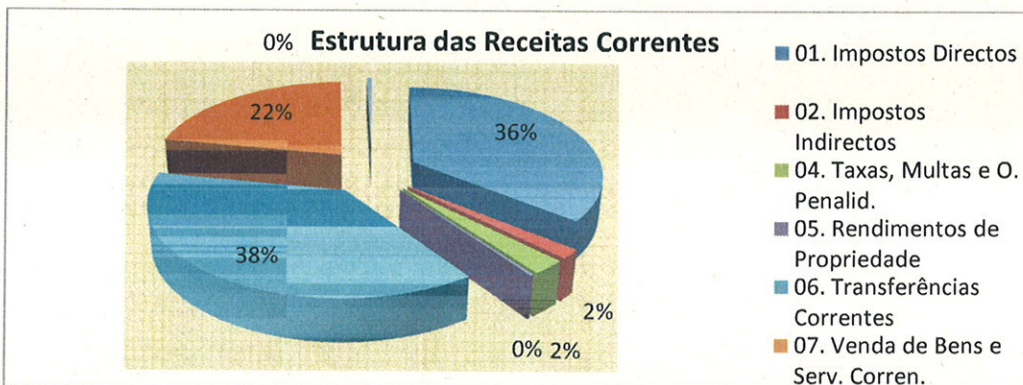
2.3.1. Execução Orçamental da Receita

No capítulo da receita, a taxa de execução foi de 62,68%, valor atingido em função da boa execução das receitas correntes (91,45%), já que as receitas de capital se ficaram pelos (20,52%)

O quadro e gráfico seguinte mostram a execução das receitas correntes e de capital bem como a sua estrutura, ocorrida em 2008, por grandes rubricas da classificação económica.

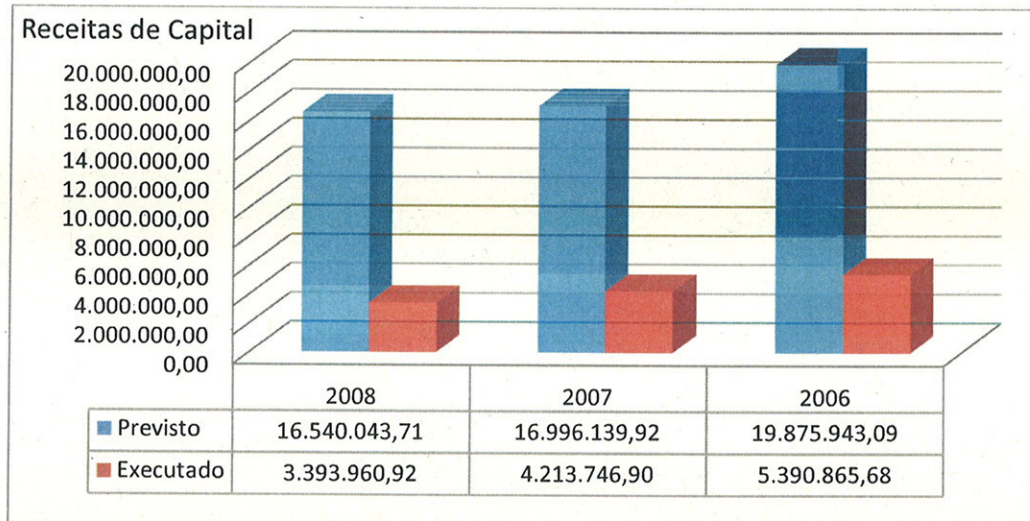
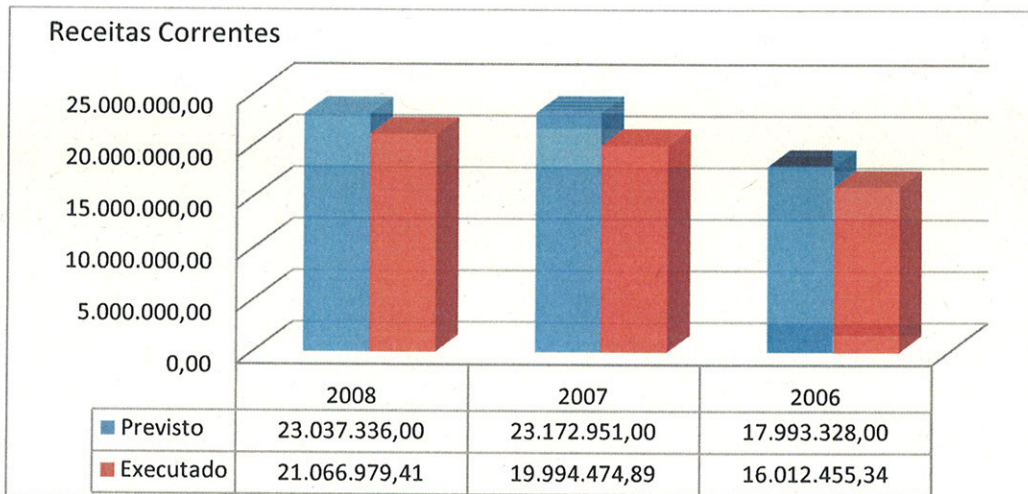
Handwritten signature

Orçamento da Receita	2008			
	Valor Previsto	Valor Executado	Desvio	% Execução
Receitas Correntes				
01. Impostos Directos	7.495.000,00	7.537.732,63	-42.732,63	100,57%
02. Impostos Indirectos	356.100,00	338.826,23	17.273,77	95,15%
04. Taxas, Multas e O. Penalid.	859.000,00	531.856,18	327.143,82	61,92%
05. Rendimentos de Propriedade	45.000,00	54.831,03	-9.831,03	121,85%
06. Transferências Correntes	8.135.236,00	7.940.830,16	194.405,84	97,61%
07. Venda de Bens e Serv. Corren	6.056.000,00	4.563.256,89	1.492.743,11	75,35%
08. Outras Receitas Correntes	91000,00	99.646,29	-8.646,29	109,50%
Total de Receitas Correntes	23.037.336,00	21.066.979,41	1.970.356,59	91,45%
Receitas de Capital				
09. Venda de Bens de Investimento	205.000,00	13.987,99	191.012,01	6,82%
10. Transferências de Capital	14.315.043,71	3.179.972,93	11.135.070,78	22,21%
11. Activos Financeiros	10.000,00	0,00	10.000,00	0,00%
12. Passivos Financeiros	2.000.000,00	200.000,00	1.800.000,00	10,00%
13. Outras Receitas de Capital	10.000,00	0,00	10.000,00	0,00%
Total de Receitas de Capital	16.540.043,71	3.393.960,92	13.146.082,79	20,52%
Outras Receitas				
15. Reposições Não Abatidas	10.000,00	47.627,06	-37.627,06	476,27%
16. Saldo da Gerência Anterior	820440,09	820440,09	0	100,00%



Handwritten signature

Com o gráfico seguinte pretende-se analisar a evolução da execução das receitas nos exercícios económicos anteriores, distinguindo-se as receitas correntes das de capital.



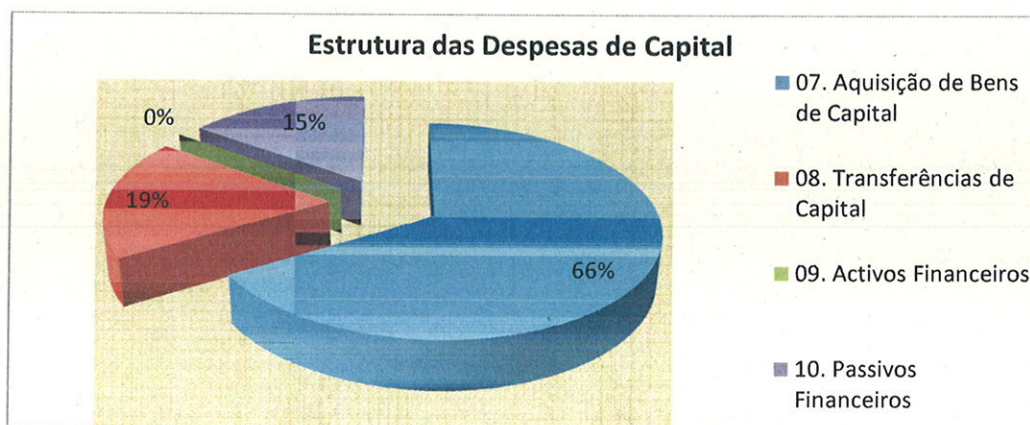
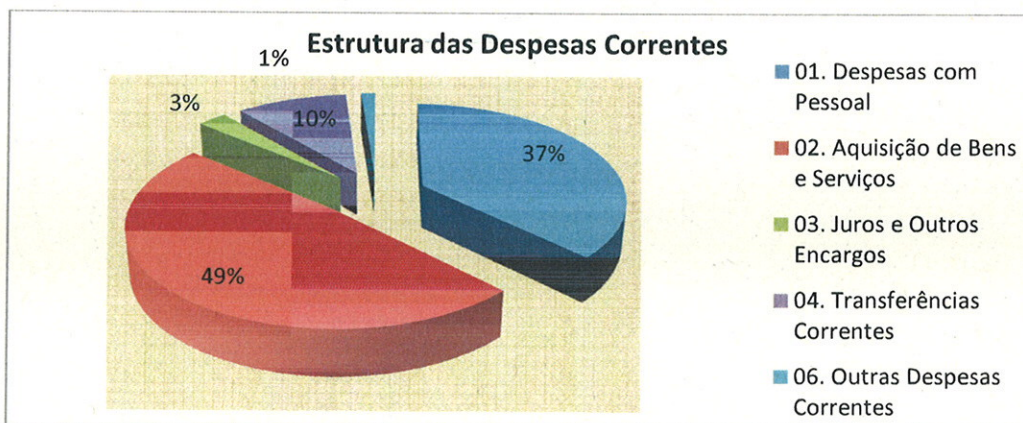
2.3.2. Execução Orçamental das Despesas

No capítulo da despesa, a taxa de execução foi de 61,85%, com as despesas correntes a atingirem os 78,51% do orçamentado, e as de capital 38,76%.

Do mesmo modo que para as receitas, o próximo mapa e gráficos apresentam, por classificação económica, o comportamento das despesas correntes e de capital durante o ano agora em análise.

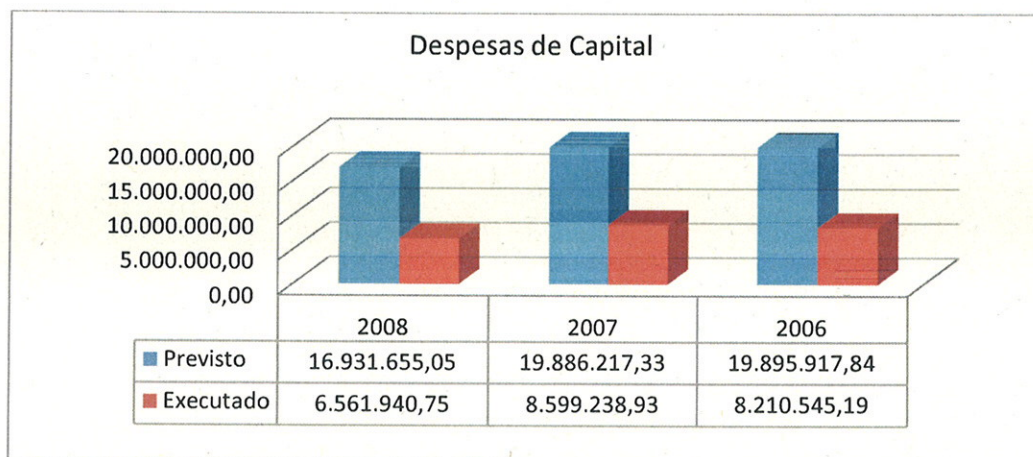
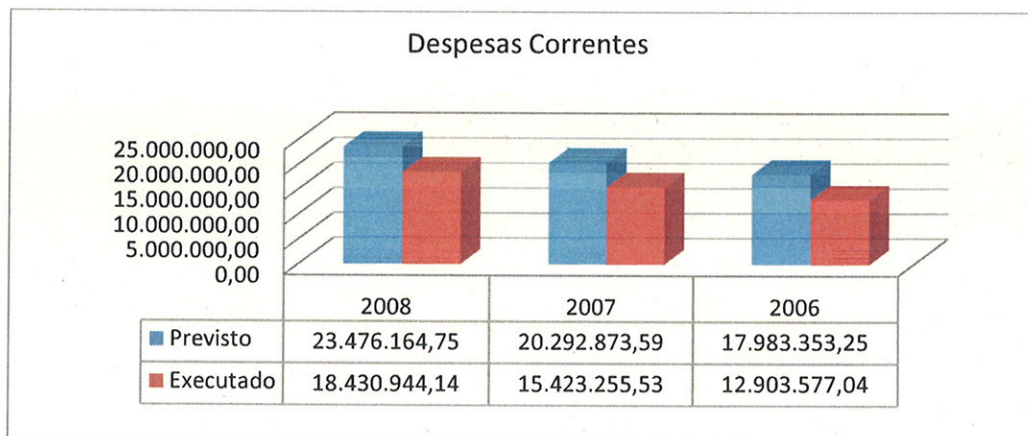
Handwritten signature

Orçamento das Despesas	2008			
	Valor Previsto	Valor Executado	Desvio	% Execução
Despesas Correntes				
01. Despesas com Pessoal	7.303.166,00	6.866.709,42	436.456,58	94,02%
02. Aquisição de Bens e Serviços	12.887.363,25	8.991.866,34	3.895.496,91	69,77%
03. Juros e Outros Encargos	655.000,00	492.153,28	162.846,72	75,14%
04. Transferências Correntes	2.322.135,50	1.846.985,60	475.149,90	79,54%
06. Outras Despesas Correntes	308.500,00	233.229,50	75.270,50	75,60%
Total de Despesas Correntes	23.476.164,75	18.430.944,14	5.045.220,61	78,51%
Despesas de Capital				
07. Aquisição de Bens de Capital	13.288.455,05	4.344.017,85	8.944.437,20	32,69%
08. Transferências de Capital	2.291.700,00	1.223.341,04	1.068.358,96	53,38%
09. Activos Financeiros	51.500,00	0,00	51.500,00	0,00%
10. Passivos Financeiros	1.300.000,00	994.581,86	305.418,14	76,51%
Total de Despesas de Capital	16.931.655,05	6.561.940,75	10.369.714,30	38,76%
Total das Despesas	40.407.819,80	24.992.884,89	15.414.934,91	61,85%



Os mapas seguintes mostram a evolução da despesa corrente e de capital de 2006 a 2008, da análise dos mesmos, constata-se um aumento da despesa corrente executada de 2006 para 2007 em 19,52%, e de 2007 para 2008 manteve-

se a taxa nos 19,50%, tendo proporcionalmente uma descida pouco significativa. As despesas de capita executadas aumentaram de 2006 para 2007 em 4,7% e de 2007 para 2008 uma diminuição de 23,69%.



3. Limites de Encargos com Pessoal

De acordo com o Decreto-Lei n.º 116/84, de 6 de Abril, as despesas com o pessoal do quadro não podem ser superiores a 60% da receita corrente do ano anterior ao do exercício em causa. Do mesmo modo, as despesas com pessoal em qualquer outra situação não podem exceder 25% do limite para as despesas com pessoal do quadro.

Assim, relativamente aos valores dispendidos no ano de 2008, a situação é a que de seguida se apresenta nos quadros.

Pessoal do Quadro – 60% das Receitas Correntes arrecadadas em 2007

	Limite		Execução 2008	
			31 de Dezembro	%
Receitas Correntes - 2007	19.994.474,89	%		Execução
Despesas com Pessoal do quadro-2008	11.996.684,93	60%	4.255.170,79	21%

Pessoal em qualquer outra situação – 25% do limite permitido para as despesas com pessoal do quadro.

	Limite		Execução 2008	
			31 de Dezembro	%
Pessoal do Quadro - 2008	11.996.684,93	%		Execução
Pessoal em qualquer outra situação-2008	2.999.171,23	25%	678346,06	23%

Pode ver-se que os limites legalmente impostos para despesas com pessoal foram cumpridos pelo município no exercício económico de 2008.

4. Análise da Situação Económica e Financeira

A análise da situação financeira do Município far-se-á utilizando os seguintes elementos:

- 4.1. Balanço
- 4.2. Demonstração de Resultados
- 4.3. Rácios

4.1. Balanço

O balanço é uma ferramenta de gestão, onde aparece espelhada a actividade do Município, traduzindo os seus direitos e obrigações. Nesta medida, encontra-se representado no próximo quadro, os activos e passivos do Município de Águeda à data de 31 de Dezembro do ano de 2008.

ACTIVO	2008			2007	
	Valor	Estrutura %	Variação %	Valor	Estrutura %
Imobilizações	79.724.580,61	94,29%	-2,65%	81891684,94	95,23%
Existências	2.483.313,59	2,94%	114,70%	1.566.655,51	1,34%
Realizável a Curto Prazo	637.479,98	0,75%	32,37%	481606,45	0,56%
Disponível	1.192.735,36	1,41%	-25,81%	1.607.675,03	1,87%
Acréscimos e Diferimentos	516.911,19	0,61%	-39,93%	860.443,60	1,00%
	84.555.020,73	100,00%		85.998.065,53	100,00%
FUNDOS PRÓPRIOS + PASSIVO					
Fundos Próprios	61.530.075,21	72,77%	2,15%	60.237.529,79	70,05%
Reservas	318.640,59	0,38%	20,11%	265.287,72	0,31%
Exigível a M/L Prazo	7.718.131,55	9,13%	-9,33%	8.512.713,41	9,90%
Exigível a Curto Prazo	2.586.661,15	3,06%	-40,91%	4.377.311,23	5,09%
Clientes e Utentes c/ Caução	194.857,75	0,23%	0,58%	193.730,63	0,23%
Acréscimos e Diferimentos	12.206.654,48	14,44%	-1,65%	12.411.492,75	14,43%
	84.555.020,73	100,00%		85.998.065,53	100,00%

Do quadro anterior, pode ver-se que o Balanço manteve a sua estrutura praticamente inalterada em relação a 2007. Em termos de Activo, o imobilizado representa cerca de 94,29%, ou seja praticamente a sua totalidade, não restando, para as outras rubricas, grande expressividade.

A rubrica Existências teve um aumento significativo justificado pela aquisição de terrenos para os parques industriais.

Relativamente aos Fundos Próprios e Passivo, temos que a rubrica com maior expressão é a de Fundos Próprios com uma percentagem de 72,77%. De referir também a forte queda da rubrica Exigível a curto prazo em cerca de 1.790.650,08€, uma redução de aproximadamente 41%.

4.2. Demonstração de Resultados

A demonstração de resultados apresenta-se como mais uma peça importante na análise financeira do exercício, pois traduz a formação dos resultados, num dado momento, decorrentes da actividade da entidade.

Vejamos, então, o comportamento de custos e proveitos no ano de 2008, no quadro seguinte.

CUSTOS E PERDAS	2008			2007	
	Valor	Estrutura %	Varição %	Valor	Estrutura %
Custo das Mercadorias consum.	709.496,46	2,69%	23,05%	576.610,13	2,37%
Fornecimentos e Serviços Externos	7.953.139,88	30,12%	15,57%	6.881.618,49	28,27%
Custos com o Pessoal	7.061.393,88	26,74%	9,75%	6.434.197,89	26,44%
Amortizações do Exercício	5.128.452,14	19,42%	-8,74%	5.619.701,23	23,09%
Transf. e Subsídios Correntes concedidos	180.1867,29	6,82%	162%	1773.140,82	7,29%
Outros Custos e Perdas Operacionais	37.25144	0,14%	20,32%	30.960,92	0,13%
Total dos Custos Operacionais (A)	22.691.601,09	85,94%	6,45%	21.316.229,48	87,58%
Total de Custos e Perdas Financeiras	570.587,10	2,16%	26,48%	451.132,73	1,85%
(C)	23.262.188,19	88,10%	6,87%	21.767.362,21	89,43%
Total dos Custos Extraordinários	1796.268,17	6,80%	19,38%	1504.677,90	6,18%
Total dos Custos e Perdas (E)	25.058.456,36	94,90%	7,68%	23.272.040,11	95,62%
Resultado Liquidado Exercício	1345.898,29	5,10%	26,13%	1067.057,30	4,38%
Total dos Custos + RL	26.404.354,65			24.339.097,41	
PROVEITOS E GANHOS		%	%		%
Vendas e Prestações de Serviços	4.786.776,11	18,13%	-3,28%	4.949.190,10	20,33%
Impostos e Taxas	7.843.012,24	29,70%	4,95%	7.473.064,96	30,70%
Varição da Produção					
Trabalhos para a própria entidade					
Proveitos Suplementares	21087,54	0,08%	1536,22%	1288,80	0,01%
Transferências e Subsídios Obtidos	10.855.608,32	41,11%	187%	10.655.955,12	43,78%
Outros Proveitos e Ganhos Operacionais					
Total dos Proveitos Operacionais (B)	23.506.484,21	89,03%	1,85%	23.079.498,98	94,82%
Total dos Proveitos e Ganhos Financeiros	65.994,82	0,25%	28,93%	51.188,46	0,21%
(D)	23.572.479,03	89,27%	1,91%	23.130.687,44	95,04%
Total dos Proveitos Extraordinários	2.831.875,62	10,73%	134,35%	1208.409,97	4,96%
Total dos Proveitos e Ganhos (F)	26.404.354,65			24.339.097,41	

RESUMO	2008	2007
Res. Operacionais (B) - (A)	84.883,12	1763269,50
Res. Financeiros (D-B) - (C-A)	-504.592,28	-399.944,27
Res. Correntes (D) - (C)	310.290,84	1363.325,23
Res. Líquido do Exercício (F) - (E)	1345.898,29	1067.057,30

A demonstração de resultados representada nos mapas anteriores traduz uma performance economicamente positiva do Município de Águeda durante o exercício económico findo em 31 de Dezembro de 2008.

Assim, apresenta-se o resultado líquido positivo do exercício de 1.345.898,29€.

4.3. Rácios

Os rácios, enquanto ferramentas de gestão, permitem uma abordagem rápida e dinâmica da evolução dos vários factores financeiros.

Assim, são adiante calculados alguns dos rácios possíveis de elaborar, de modo a permitir uma visão mais abrangente da realidade económico-financeira do Município de Águeda.

RÁCIO	Fórmula de cálculo	2008		2007	
		Valor	%	Valor	%
Cobertura das despesas pelas receitas	Receita Total	25.329.007,48	101,34%	24.214.213,86	100,80%
	Despesa Total	24.992.884,89		24.022.494,46	
Cobertura das despesas s/ recurso a empréstimos	Receita Total - Emprést	25.129.007,48	100,54%	24.214.213,86	100,80%
	Despesa Total	24.992.884,89		24.022.494,46	
Peso das desp. c/ pessoal, nas despesas correntes	Despesa com Pessoal	6.866.709,42	37,26%	6.394.945,59	41,46%
	Despesas Correntes	18.430.944,14		15.423.255,53	
Peso das despesas correntes nas receitas correntes	Despesas Correntes	18.430.944,14	87,49%	15.423.255,53	77,14%
	Receitas Correntes	21.066.979,41		19.994.474,89	
Peso das despesas de capital nas receitas de capital	Despesas de Capital	6.561.940,75	193,34%	8.599.238,93	204,08%
	Receitas de Capital	3.393.960,92		4.213.746,90	

Uma análise igualmente importante é a da relação entre receitas correntes e despesas correntes. Assim, no ano de 2008 temos:

$$\text{➤ Receitas Correntes} - \text{Despesas Correntes} = 21.066.979,41\text{€} - 18.430.944,14\text{€} = 2.636.035,27\text{€}.$$

Regista-se, então, uma poupança orçamental, sendo esta diferença canalizada para investimento em despesas de capital.

Importante, também, é a análise de rácios relativos ao grau de financiamento do investimento.

Veja-se, de seguida, o cálculo desses rácios.

RÁCIO	Fórmula de cálculo	2008		2007	
		Valor	%	Valor	%
Peso dos empréstimos no investimento	Empréstimos		0,00%		0,00%
	Investimento	4.359.017,85		6.158.117,14	
Peso do investimento na receita total	Investimento	4.359.017,85	17,21%	6.158.117,14	25,43%
	Receita total	25.329.007,48		24.214.213,86	
Peso dos fundos comunitários no investimento	Fundos Comunit.	90.606,93	2,08%	1.134.566,85	18,42%
	Investimento	4.359.017,85		6.158.117,14	

Os próximos rácios (económico-financeiros) servem para avaliar a capacidade de fazer face aos compromissos assumidos.

RÁCIO	Fórmula de cálculo	2008		2007	
		Valor	%	Valor	%
Rendibilidade dos fundos próprios	Resultado líquido	1345.898,29	2,18%	1067.057,30	176%
	Fundos Próprios	61848.715,80		60.502.817,51	
Rendibilidade dos capitais permanentes	Resultado operacional	814.883,12	1,17%	1763.269,50	2,55%
	Capitais permanentes	69.566.847,35		69.015.530,92	
Rendibilidade do activo	Resultado operacional	814.883,12	0,96%	1763.269,50	2,05%
	Activo líquido	84.555.020,73		85.998.065,53	
Solvabilidade	Fundos Próprios	61848.715,80	589,05%	60.502.817,51	462,43%
	Capitais alheios	10.499.650,45		13.083.755,27	
Liquidez geral	Activo circulante	4.830.440,12	186,74%	4.106.380,59	93,81%
	Passivo circulante	2.586.661,15		4.377.311,23	
Autonomia financeira	Activo	84.555.020,73	372,39%	85.998.065,53	337,31%
	Passivo	22.706.304,93		25.495.248,02	

5. Evolução das Dívidas de Curto, Médio e Longo Prazo

O quadro seguinte traduz a evolução da dívida de curto, médio e longo prazo nos últimos anos.

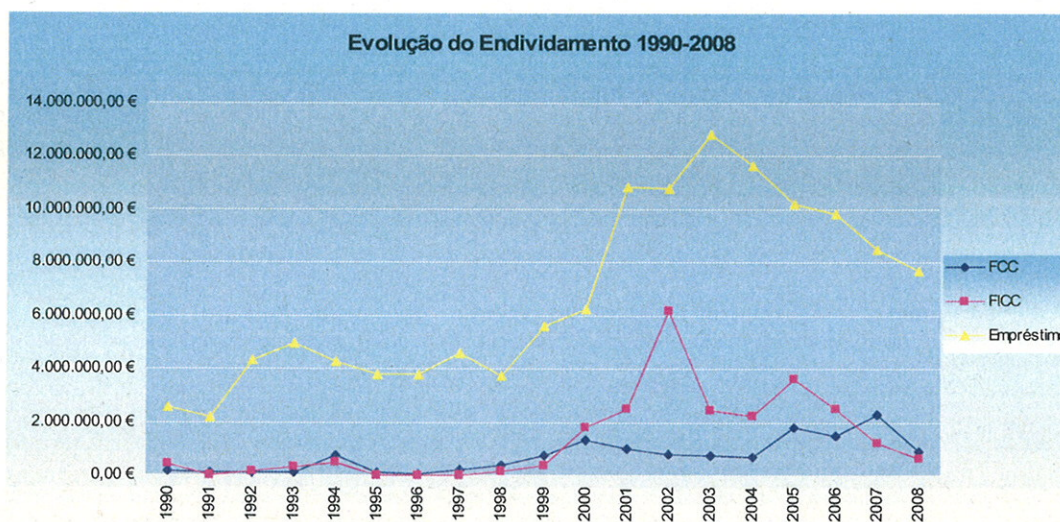
Designação	31 de Dezembro 2008	31 de Dezembro 2007	31 de Dezembro 2006
Dívida a Médio e Longo Prazo	7.718.131,55	8.512.713,41	9.808.018,91
Empréstimos M/L Prazo	7.718.131,55	8.512.713,41	9.808.018,91
Outros Credores M/L Prazo			
Dívida a Curto Prazo	1.791.421,08	3.674.154,77	4.492.875,04
Fornecedores Conta Corrente	900.638,68	2.301.841,60	1509.194,76
Fornecedores - Factura em Recepção e Conferência	189.826,71	158.226,87	467.456,13
Fornecedores de Imobilizado	629.105,79	1212.846,77	2.515.754,15
Estado e Outros Entes Públicos			
Outros Credores Curto Prazo	71849,90	1239,53	470,00
TOTAL	9.509.552,63	12.186.868,18	14.300.893,95

Da análise do quadro anterior pode concluir-se que há uma diminuição da dívida global do Município de Águeda no valor de 2.677.315,55€, uma queda de cerca 22% do ano de 2007 para o ano 2008, contribuindo para esta diminuição o decréscimo dos empréstimos a médio e longo prazo e a dívida de fornecedores de conta corrente e imobilizado.

Com os prazos de pagamento a fornecedores conta corrente a 40 dias e introdução da plataforma de compras o Município tem tido vantagens significativas no que se refere aos preços de aquisição de bens e serviços.

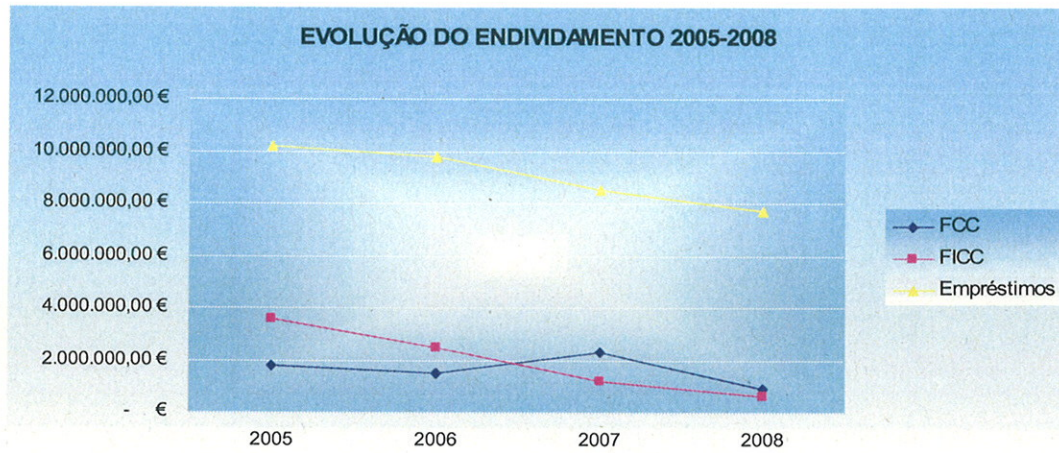
Endividamento

O gráfico seguinte evidencia a evolução do endividamento dos últimos 18 anos.



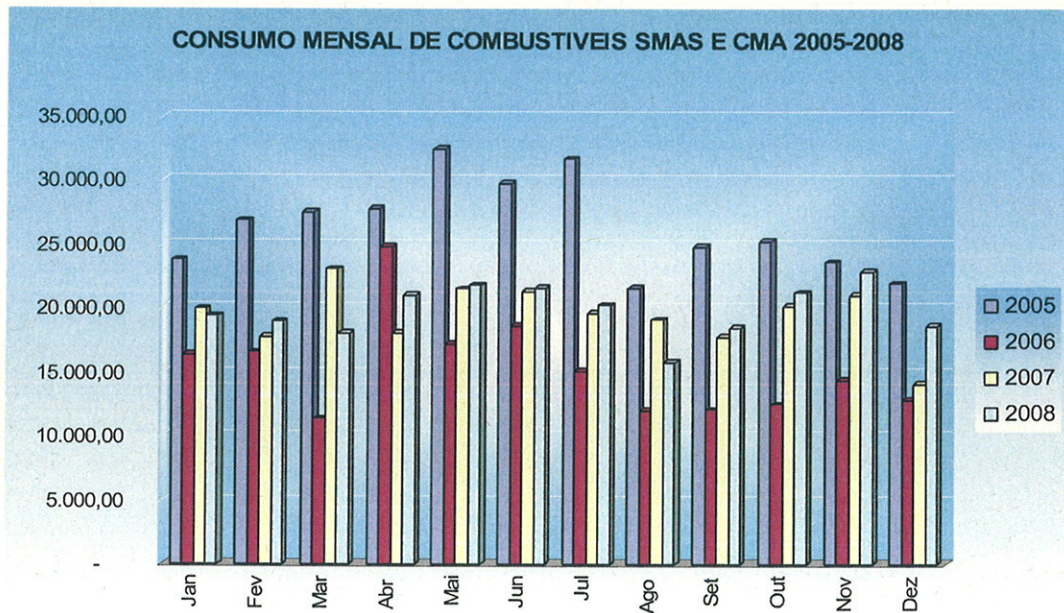
Focando o último quadriénio no gráfico abaixo, verificamos que o endividamento deste Município apresenta uma trajetória descendente.

Cm
q

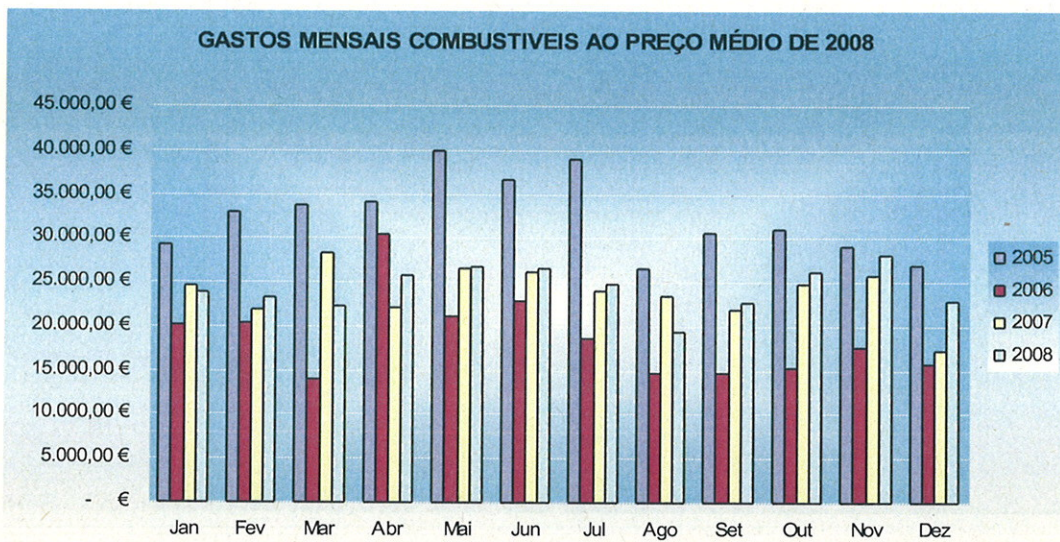
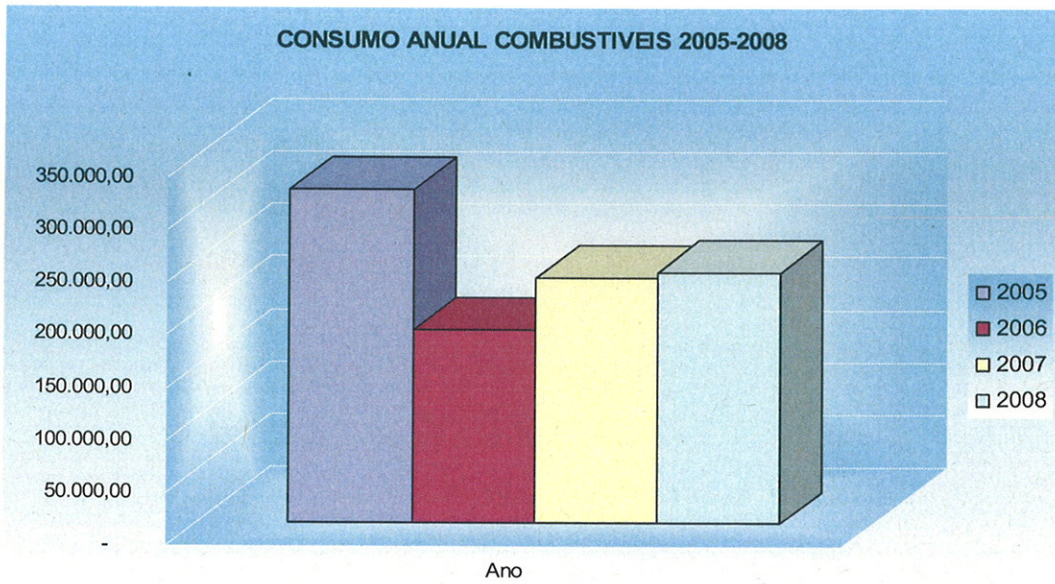


Os gráficos seguintes apresentam a evolução dos consumos de combustíveis no último quadriénio.

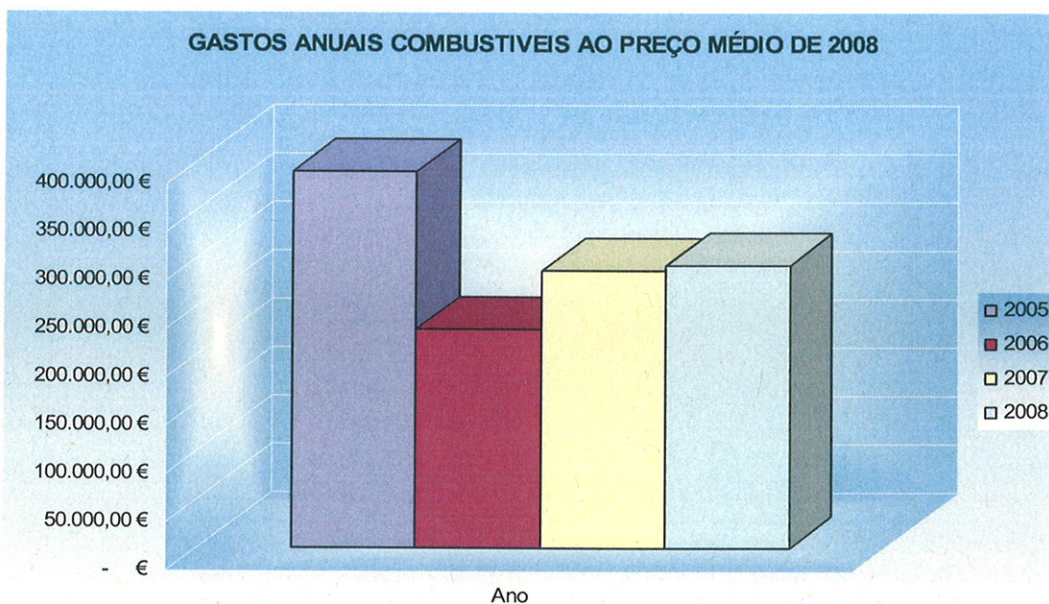
Os mesmos demonstram, que após as medidas tomadas se conseguiu uma forte diminuição do consumo, gerando uma redução significativa de custos.



Handwritten signature

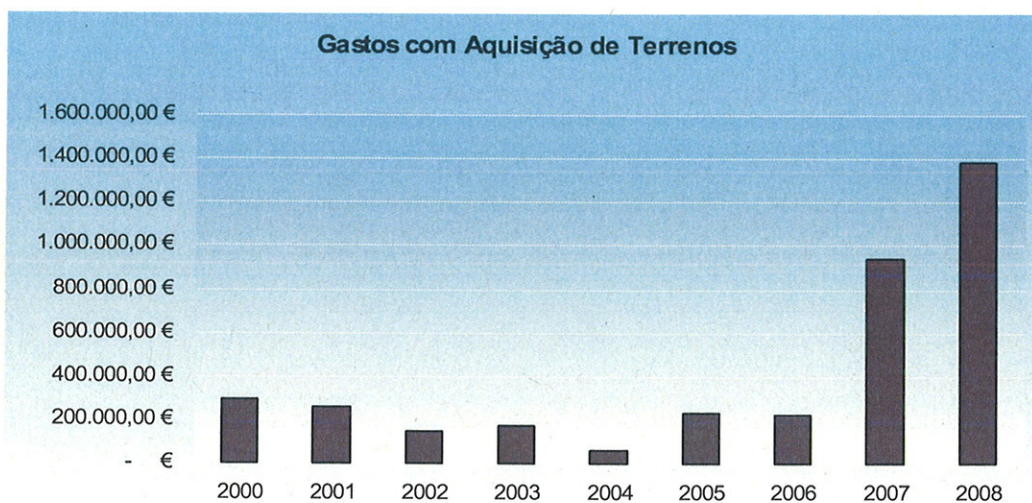


Lu
q



No quadro seguinte demonstra-se o investimento realizado na aquisição de Terrenos.

Verifica-se um aumento acentuado nos anos 2007 e 2008, justificados pela aquisição de terrenos para o Parque Empresarial.



6. Proposta de Aplicação de Resultados

Em cumprimento do disposto no ponto 2.7.3 do Decreto-Lei 54-A/99, de 22 de Fevereiro, propõe o Executivo Autárquico que o Resultado Líquido do Exercício, de 1.345.898,29 € seja distribuído da seguinte forma:

- Transferência de 5% do Resultado Líquido do Exercício para a conta 57.1 – reservas legais, no montante de 67.294,91€
- Reforço da conta 51 – Património, pelo restante valor do RLE, no valor de 1.278.603,38€.
-

7. Factos Relevantes Ocorridos Após o Termo do Exercício

Não existe registo de factos materialmente relevantes que, após o termo do exercício económico em apreciação, pudessem influir com os resultados / dados agora relatados.

Águeda, 14 de Abril de 2009

O Presidente da Câmara



(Dr. Gil Nadais)

ENTIDADE

MA

MUNICIPIO DE AGUEDA

CÓDIGO DAS CONTAS	ATIVO	EXERCÍCIOS			
		N		N - 1	
		AB	A/P	AL	AL
	Imobilizado:				
	Bens de domínio público				
451	Terrenos e recursos naturais	2.244.394,11		2.244.394,11	2.244.394,11
452	Edifícios	1.288.009,00	916.403,79	371.605,21	429.391,27
453	Outras construções e infra-estruturas	47.291.380,44	20.711.584,83	26.579.795,61	28.470.055,38
455	Bens do patrimônio histórico, artístico e cultural				
459	Outros bens de domínio público				
445	Imobilizações em curso	1.163.478,74		1.163.478,74	992.862,71
446	Adiantamentos por conta de bens de domínio público				
		51.987.262,29	21.627.988,62	30.359.273,67	32.136.703,47
	Imobilizações incorpóreas				
431	Despesas de instalação	823,02	823,02		
432	Despesas de investigação e de desenvolvimento	120.551,06	120.092,88	458,18	916,38
433	Propriedade industrial e outros direitos				
443	Imobilizações em curso	36.432,93		36.432,93	36.432,93
449	Adiantamentos por conta de imobilizações incorpóreas				
		157.807,01	120.915,90	36.891,11	37.349,31
	Imobilizações corpóreas				
421	Terrenos e recursos naturais	3.455.041,78		3.455.041,78	3.305.041,78
422	Edifícios e outras construções	46.403.397,68	21.762.562,28	24.640.835,40	26.107.930,17
423	Equipamento básico	976.993,05	880.403,93	96.589,12	116.005,08
424	Equipamento de transporte	2.545.012,16	1.604.111,51	940.900,65	948.213,10
425	Ferramentas e utensílios	199.921,01	135.993,46	63.927,55	46.844,42
426	Equipamento administrativo	2.406.382,30	1.925.180,19	481.202,11	452.213,87
427	Taras e vasilhame	616,02	616,02		
429	Outras imobilizações corpóreas	143.610,11	106.886,45	36.723,66	37.582,43
442	Imobilizações em curso	19.178.598,37		19.178.598,37	17.921.332,42
448	Adiantamento por conta de imobilizações corpóreas	600,00		600,00	199.350,00
		75.310.172,48	26.415.753,84	48.894.418,64	49.134.513,27
	Investimentos financeiros				
411	Partes de capital	583.118,89	149.121,70	433.997,19	583.118,89
412	Obrigações e títulos de participação				
414	Investimentos em imóveis				
415	Outras aplicações financeiras				
441	Imobilizações em curso				
447	Adiantamentos por conta de investimentos financeiros				
		583.118,89	149.121,70	433.997,19	583.118,89
	Circulante:				
	Existências:				
36	Matérias Primas, subsidiárias e de consumo	431.798,41		431.798,41	430.856,44
35	Produtos e trabalhos em curso				
34	Subprodutos, desperdícios, resíduos e refugos				
33	Produtos acabados e intermédios				
32	Mercadorias	1.356.770,45		1.356.770,45	410.467,94
37	Adiantamentos por conta de compras	694.744,73		694.744,73	315.331,13
		2.483.313,59		2.483.313,59	1.156.655,51

ENTIDADE MA MUNICIPIO DE AGUEDA

CÓDIGO DAS CONTAS	ACTIVO	EXERCÍCIOS			
		N		N - 1	
		AB	A/P	AL	AL
	Dívidas de terceiros - Medio e longo prazos: (a)				
	Dívidas de terceiros - Curto prazo:				
28	Empréstimos concedidos				
211	Clientes c/c				
212	Contribuintes c/c	2.239,03		2.239,03	1.532,63
213	Utentes c/c	626.313,32		626.313,32	449.425,49
218	Clientes, contribuintes e utentes de cobrança duvidosa	153.694,46	144.921,20	8.773,26	15.482,16
251	Devedores pela execução do orçamento				
229	Adiantamentos a fornecedores				
2619	Adiantamentos a fornecedores de imobilizado				
24	Estado e outros entes públicos				14.907,65
264	Administração autárquica				
262+263+267+268 +2613	Outros devedores	154,37		154,37	258,52
		782.401,18	144.921,20	637.479,98	481.606,45
	Títulos negociáveis:				
151	Ações				
152	Obrigações e títulos de participação				
153	Títulos de dívida pública				
159	Outros títulos				
18	Outras aplicações de tesouraria				
	Depositos em instituições financeiras e Caixa:				
12	Depositos em instituições financeiras	1.188.318,85		1.188.318,85	1.601.798,61
11	Caixa	4.416,51		4.416,51	5.876,42
		1.192.735,36		1.192.735,36	1.607.675,03
	Acréscimos e diferimentos:				
271	Acréscimos de proveitos	477.047,45		477.047,45	807.928,60
272	Custos diferidos	39.863,74		39.863,74	52.515,00
		516.911,19		516.911,19	860.443,60
	Total de amortizações		48.164.658,36		
	Total de provisões.....		294.042,90		
	Total do activo	133.013.721,99	48.458.701,26	84.555.020,73	85.998.065,53

BALANÇO

ANO 2008
PAG. 3

ENTIDADE MA

MUNICIPIO DE AGUEDA

CÓDIGO DAS CONTAS	FUNDOS PRÓPRIOS E PASSIVO	EXERCÍCIOS	
		N	N - 1
	Fundos próprios:		
51	Património	60.167.513,43	59.153.809,00
55	Ajustamento de partes de capital em empresas		
56	Reservas de reavaliação		
	Reservas:		
571	Reservas legais	318.640,59	265.287,72
572	Reservas estatutárias		
573	Reservas contratuais		
574	Reservas livres		
575	Subsídios	1.320.804,62	1.320.804,62
576	Doações		
577	Reservas decorrentes de transferências de activos		
59	Resultados transitados	-1.304.141,13	-1.304.141,13
88	Resultado líquido em exercício	1.345.898,29	1.067.057,30
		61.848.715,80	60.502.817,51
	Passivo:		
292	Provisões para riscos e encargos		
	Dívidas a terceiros - Médio e longo prazos (a)		
2312	Empréstimos de médio e longo prazo	7.718.131,55	8.512.713,41
		7.718.131,55	8.512.713,41
	Dívidas a terceiros - Curto Prazo		
2311	Empréstimos de curto prazo		
269	Adiantamentos por conta de vendas		
221	Fornecedores c/c	900.638,68	2.301.841,60
228	Fornecedores - Facturas em recepção e conferência	189.826,71	158.226,87
252	Credores pela execução do orçamento		
219	Adiantamentos de clientes, contribuintes e utentes		
2611	Fornecedores de imobilizado c/c	629.105,79	1.212.846,77
24	Estado e outros entes públicos	113.127,53	78.395,60
264	Administração autárquica		
262+263+267+268	Outros credores	753.962,44	626.000,39
		2.586.661,15	4.377.311,23
217	Clientes e Utentes c/Cauções	194.857,75	193.730,63
		194.857,75	193.730,63
	Acréscimos e diferimentos:		
273	Acréscimos de custos	2.147.572,69	1.555.443,85
274	Proveitos diferidos	10.059.081,79	10.856.048,90
		12.206.654,48	12.411.492,75
	Total do passivo	22.706.304,93	25.495.248,02
	Total dos fundos próprios e do passivo	84.555.020,73	85.998.065,53

ENTIDADE

MA

MUNICIPIO DE AGUEDA

ORGÃO EXECUTIVO

Em ____ de ____ de ____

Al. Nardim

ORGÃO DELIBERATIVO

Em ____ de ____ de ____

Paulo de L.

DEMONSTRAÇÃO DE RESULTADOS

ANO 2008
PÁG. 1

ENTIDADE MA - MUNICÍPIO DE AGUEDA

Código de Contas		Exercício			
		N		N - 1	
61	Custos e perdas				
	Custos das mercadorias vendidas e das matérias consumidas:				
	Mercadorias				
	Matérias	709.496,46	709.496,46	576.610,13	576.610,13
62	Fornecimentos e serviços externos:		7.953.139,88		6.881.618,49
	Custos com o pessoal:				
641+642	Remunerações	5.928.711,09		5.287.634,61	
643 a 648	Encargos sociais	1.132.682,79	7.061.393,88	1.146.563,28	6.434.197,89
63	Transferências e subs. correntes concedidos e prestações sociais		1.801.867,29		1.773.140,82
66	Amortizações do exercício		5.128.452,14		5.619.701,23
67	Provisões do exercício				
65	Outros custos operacionais		37.251,44		30.960,92
	(A)		22.691.601,09		21.316.229,48
68	Custos e perdas financeiros		570.587,10		451.132,73
	(C)		23.262.188,19		21.767.362,21
69	Custos e perdas extraordinários		1.796.268,17		1.504.677,90
	(E)		25.058.456,36		23.272.040,11
88	Resultado líquido do exercício.....		1.345.898,29		1.067.057,30
	(X)		26.404.354,65		24.339.097,41
	Proveitos e ganhos				
	Vendas e prestações de serviços:				
7111	Venda de mercadorias				
7112+7113	Venda de produtos	1.711.641,38		1.845.861,67	
	(B)				
712	Prestações de serviços	3.075.134,73	4.786.776,11	3.103.328,43	4.949.190,10
	()		4.786.776,11		4.949.190,10
72	Impostos e taxas		7.843.012,24		7.473.064,96
(a)	Variação da produção				
75	Trabalhos para a própria entidade				
73	Proveitos suplementares		21.087,54		1.288,80
74	Transferências e subsídios obtidos		10.855.608,32		10.655.955,12
76	Outros proveitos e ganhos operacionais				
	(B)		23.506.484,21		23.079.498,98
78	Proveitos e ganhos financeiros		65.994,82		51.188,46
	(D)		23.572.479,03		23.130.687,44
79	Proveitos extraordinários		2.831.875,62		1.208.409,97
	(F)		26.404.354,65		24.339.097,41
Resumo:	Resultados Operacionais: (B - A)		814.883,12		1.763.269,50
	Resultados Financeiros: (D - B) - (C - A)		- 504.592,28		- 399.944,27
	Resultados Correntes: (D - C)		310.290,84		1.363.325,23
	Resultado Líquido do Exercício: (F - E)		1.345.898,29		1.067.057,30

DEMONSTRAÇÃO DE RESULTADOS

ANO 2008
PÁG. 2

ENTIDADE MA -

MUNICÍPIO DE AGUEDA -

ORGÃO EXECUTIVO
Em ___ de _____ de _____
Antônio Carlos

ORGÃO DELIBERATIVO
Em ___ de _____ de _____
Dele

8.1 Caracterização da Entidade

8.1.1 – Identificação

Autarquia Local denominada **Município de Águeda**, com sede na Praça do Município, Freguesia e Concelho de Águeda, **Contribuinte n.º 501 090 436**.

Regime Financeiro: Esta Câmara Municipal adoptou como regime financeiro o Decreto-Lei n.º 54-A/99 de 22 de Fevereiro que aprovou o **P.O.C.A.L. – Plano Oficial de Contabilidade das Autarquias Locais** conjugado com a Lei das Finanças Locais – Lei n.º 2/2007, de 15 de Janeiro.

8.1.2 – Lei das Autarquias Locais

Lei n.º 169/99 de 18 de Setembro com as alterações introduzidas pela Lei n.º 5-A/2002 de 11 de Janeiro conjugadas com a Lei n.º 159/99 de 14 de Setembro.

8.1.3 – Estrutura organizacional efectiva.

Ver publicação da estrutura orgânica em Diário da República n.º 122, II Série de 27 de Junho de 2006 – Aviso n.º 1552/2006.

8.1.4 – Descrição Sumária das Actividades

Ver Relatório de Gestão.

8.1.5 – Membros do Órgão Executivo

Gil Nadais Resende da Fonseca
Jorge Henrique Fernandes Almeida
João Carlos Gomes Clemente
Elsa Margarida de Melo Corga
Maria Paula da Graça Cardoso
Carlos Filipe Correia de Almeida
António Manuel Almeida Tondela
Carlos Jorge Picado Franco

O Vereador Carlos Filipe Correia de Almeida no período de 17 de Setembro de 2008 a 16 de Outubro de 2008 pediu suspensão de mandato, tendo sido substituído pelo Vereador Carlos Jorge Picado Franco.

O Vereador António Manuel Almeida Tondela no período de 7 de Fevereiro de 2008 a 27 de Agosto de 2008 pediu suspensão de mandato tendo sido substituído pelo Vereador Carlos Jorge Picado Franco.

8.1.6 – Organização Contabilística

O Sistema Informático utilizado na Contabilidade é uma aplicação em ambiente Web da firma Medidata, Lda.

8.1.7 – Outra Informação Considerada Relevante

O Inventário e a respectiva avaliação encontram-se em permanente actualização e manutenção.

Na gerência em apreciação os montantes dos Fundos atribuídos ao Município foram:

Fundo Equilíbrio Financeiro (FEF).....	7 723 414,00€
Fundo Social Municipal (FSM).....	692 556,00€
Participação Fixa no IRS (IRS).....	1 407 632,00€
Outras.....	1 014 506,32€

O montante global destes fundos foi de **10 838 108,32€**

No ano de 2007 (ano anterior ao da gerência em apreciação), o Município efectuou pagamentos relativos a investimentos realizados no valor global de **8 599 238,93€**.

A última acção inspectiva levada a efeito por órgãos de Controlo Interno – Inspecção Geral de Finanças foi realizada em 1998 tendo-se prolongado, por 1999 e o período abrangido foi de 1994 a 19 de Outubro de 1998.

O Município não teve nenhum encargo financeiro resultante de empréstimos contraídos pelas Associações de Municípios e ou Empresas Públicas Municipais em que participa.

8.2 – Notas ao balanço e à demonstração de resultados

8.2.1. – Indicação e justificação das disposições do POCAL que, em casos excepcionais devidamente fundamentados e sem prejuízo do legalmente estabelecido, tenham sido derogadas e dos respectivos efeitos no balanço e demonstração de resultados, tendo em vista a necessidade de estes darem uma imagem verdadeira e apropriada do activo, do passivo e dos resultados da autarquia local.

As demonstrações financeiras anexas foram preparadas a partir dos registos contabilísticos desta autarquia e respectiva documentação, tendo sido seguidos os princípios de contabilidade geralmente aceites que estão apresentados de acordo com o Plano Oficial de Contabilidade das Autarquias Locais (POCAL) aprovado pelo Decreto-Lei n.º 54-A/99, de 22 de Fevereiro.

- O Inventário de Bens imóveis, segundo a Portaria 671/2000 de 17 de Abril (CIBE), pressupõe a existência de título de utilização válido e juridicamente regularizado, conferindo assim a sua posse e direito de uso, à entidade. Este estatuto de entidade detentora é dado pelos respectivos registos na Conservatória do Registo Predial e na Repartição de Finanças local. Relativamente aos bens imóveis inventariados e registados no património do município, este trabalho de actualização dos registos tem sido feito de uma forma gradual, não estando ainda concluído pois os custos dos registos são elevados.

8.2.2. – Indicação e comentário das contas do balanço e da demonstração de resultados cujos conteúdos não sejam comparáveis com o exercício anterior.

O Mapa do endividamento, no que respeita aos saldos da conta 22.8 não é comparável com a prestação de contas de 2007.

Existiu em 2008 um Acordo Transaccional com a SIMRIA para regularização da dívida de 1.536.284,21€.

8.2.3. – Critérios valorimétricos utilizados relativamente às várias rubricas de balanço e da demonstração de resultados, bem como métodos de cálculos respeitantes a ajustamentos de valor, designadamente amortizações e provisões.

Os critérios valorimétricos aplicados relativamente a:

a) Imobilizações Corpóreas e Incorpóreas

O imobilizado corpóreo foi valorizado pelo custo de aquisição ou de produção quando este valor era conhecido.

As amortizações foram as constantes da Portaria nº671/2000 de 17 de Abril, que aprova o CIBE, com excepção da rede viária, cujas taxas tiveram em atenção a vida útil inferior a 20 anos e de algumas viaturas que foram avaliadas por um técnico especializado e atribuída uma previsão da vida útil esperada para cada uma delas.

b) Existências

As existências estão valorizadas ao custo de aquisição, que considera o respectivo preço de compra e os gastos suportados directa e indirectamente para colocação do bem no seu estado actual e no local de armazenagem.

c) Acréscimos e diferimentos

De acordo com o princípio da especialização do exercício:

1) São contabilizados como custo do exercício:

As remunerações a liquidar em 2009 que reflectem custos do exercício de 2008 (valor calculado mediante previsão);

Outros custos como consumos de comunicações, luz, gás, seguros e custos de natureza financeira a reconhecer no exercício.

2) Como proveitos a ser reconhecidos no exercício, temos os subsídios para investimentos, associados a activos que são movimentados numa base sistemática para a conta 79.8.3 - «Proveitos e ganhos extraordinários – Outros proveitos e ganhos extraordinários – Transferências de capital» á medida que vão sendo contabilizadas as amortizações do imobilizado a que respeitem.

- 3) Como Acréscimo de proveitos o valor referente a facturação de água. Valor facturado em 2009 referente a consumos de 2008 uma vez que a nossa facturação é mensal. Também existiu este ano a especialização da renda de concessão da EDP (receita trimestral).

8.2.4. – Cotações utilizadas para conversão em moeda portuguesa das operações registadas em contas incluídas no balanço e na demonstração de resultados originariamente expressas em moeda estrangeira.

Não existem disponibilidades em moeda estrangeira

8.2.5. – Situação em que o resultado do exercício foi afectado.

A taxa de amortização do activo imobilizado, no que diz respeito à rede viária, é superior à prevista no CIBE, por se ter em atenção um tempo de vida útil inferior a 20 anos, o que levou a que as amortizações do exercício fossem superiores às que seriam, caso tivessem sido aplicadas as taxas de amortização preconizadas no CIBE.

8.2.6. – Comentário às contas 431 Despesas de Instalação e 432 Despesas de Investigação e Desenvolvimento.

Não existe movimento durante o ano nestas contas.

8.2.7. – Movimentos ocorridos nas rubricas do Activo Imobilizado constantes do Balanço e nas respectivas amortizações e provisões, de acordo com os quadros seguintes:

Mapas “Activo Bruto” e “Amortizações e Provisões” (ver anexo)

8.2.8. – Desagregação das rubricas dos mapas “Activo Bruto” e “Amortizações e Provisões”.

De imobilizações corpóreas:

Terrenos e recursos naturais: Nesta rubrica enquadram-se os terrenos adquiridos pelo Município para o seu domínio privado e como tal susceptíveis de serem registados a favor do Município na competente Conservatória, ao contrário dos terrenos do domínio público.

Valor: 3.305.041,78 (em 2007)
150.000,00 (em 2008) A Acrescer

Lu
P

Edifícios e outras construções: Nesta rubrica estão contemplados todos os edifícios e construções construídos ou adquiridos pela Câmara Municipal, afectos à sua actividade operacional: habitação, instalações de serviços, instalações desportivas e recreativas, escolas, jardins de infância, iluminação pública, etc.

Valor: 46.341.803,02 (em 2007)
61.594,66 (em 2008) A Acrescer

Equipamento básico:

Valor: 970.630,80 (em 2007)
6.362,25 (em 2008) A Acrescer

Equipamento de transporte:

Valor: 2.348.896,69 (em 2007)
196.115,47 (em 2008) A Acrescer

Ferramentas e utensílios:

Valor: 161.683,23 (em 2007)
38.237,78 (em 2008) A Acrescer

Equipamento administrativo:

Valor: 2.115.054,61 (em 2007)
291.327,69 (em 2008) A Acrescer

Taras e vasilhame:

Valor: 616,02 (em 2007)
(em 2008) A Acrescer

Outras imobilizações corpóreas:

Valor: 134.798,63 (em 2007)
8.811,48 (em 2008) A Acrescer

Despesas de instalação:

Valor: 823,02 (em 2007)
(em 2008) A Acrescer

Despesas de investigação e de desenvolvimento:

Valor: 120.551,06 (em 2007)
(em 2008) A Acrescer

Bens do domínio público:

Terrenos e Recursos Naturais: Nesta rubrica incluem-se terrenos adquiridos pelo município para serem afectos ao domínio público e que irão permanecer com essa natureza, não lhes sendo dada qualquer outra afectação.

Terrenos e recursos naturais:

Valor: 2.244.394,11 (em 2007)
(em 2008) A Acrescer

Edifícios:

Valor: 1.288.009,00 (em 2007)
(em 2008) A Acrescer

Outras construções e infra-estruturas: Nesta rubrica, está contemplada a rede viária concelhia. Dada a extensão do Concelho de Águeda, tornou-se impossível a valorização, e a identificação individual de todas as estradas, caminhos municipais e outros caminhos, em tempo oportuno, apesar deste processo estar a decorrer. Face às contingências acima enunciadas, optou-se pela inventariação da rede viária como um grupo homogéneo, com base em estimativas técnicas fornecidas pelo Departamento de Obras municipais, tendo o cuidado de separar estes grupos de acordo com o seu estado, a natureza dos materiais e as suas implicações nas taxas de amortização praticadas.

Valor: 46.162.492,24 (em 2007)
1.128.888,20 (em 2008) A Acrescer

8.2.9. – Indicação dos custos incorridos no exercício e respeitantes a empréstimos obtidos para financiar imobilizações, durante a construção, que tenham sido capitalizados nesse período.

Não existe.

8.2.10. – Indicação dos diplomas legais nos termos dos quais se bascou a reavaliação dos bens do imobilizado.

Não são permitidas reavaliações, nos termos do ponto 4.1.11 do capítulo 4 “ Critérios de valorimetria” – POCAL.

8.2.11. – Elaboração de um quadro discriminativo das reavaliações.

Não existe mapa de reavaliações.

8.2.12. – Relativamente às imobilizações corpóreas e em curso, deve indicar-se o valor global para cada uma das contas.

Não existem imobilizações enquadráveis neste ponto.

8.2.13. – Indicação dos bens utilizados em regime de locação financeira, com menção dos respectivos valores contabilísticos.

Não existem bens em regime de locação financeira.

8.2.14. – Relação dos bens do imobilizado que não foi possível valorizar com indicação das razões dessa impossibilidade.

A relação dos bens que não foi possível valorizar encontra-se no Património Municipal. Existem 10.973 bens inventariados e não valorizados. O grande número de bens não valorizados refere-se a equipamento instalado nas escolas do 1º Ciclo do Ensino Básico e Jardins de Infância. De notar que cada bem dá origem a um n.º de inventário, justificando-se assim o grande número de bens no património.

8.2.15. – Identificação dos bens do Domínio Público que não são objecto de amortização e indicação das respectivas razões.

Relativamente aos bens do domínio público que não são objecto de amortização, enquadra-se o Largo 1º de Maio pelo facto de não existir taxa de amortização para este bem no CIBE.

Lu
A

8.2.16. – Designação e sede das entidades participadas, com indicação de parcela detida, bem como dos capitais próprios ou equivalente e do resultado do último exercício em cada uma dessas entidades, com menção desse exercício.

Mapa das entidades participadas

Designação	Sede	Contribuinte	Participação	Capitais Próprios	Resultados
Caixa de Crédito Agrícola Mutuo do Baixo Vouga	Águeda	501 389 059	499,00 €	14.690.364,00€	1.210.883,00€
Ersuc – Empresa de Resíduos Sólidos e Urbanos	Coimbra	503 004 405	83 495,00 €	12.893.102,00€	1.666.320,00€
SIMRIA – Saneamento Integrado de Municípios da Ria	Aveiro	503 929 441	474 185,00 €	9.075.002,00€	--1.625.264,00€
Coimbravita, SA	Coimbra	505 073 480	24 939,89 €	676.145,00€	21.355,33€

8.2.17. – Relativamente aos elementos incluídos nas contas “Títulos negociáveis” e “Outras aplicações de Tesouraria”, indicação, quando aplicável, da natureza, entidades, quantidades e valores de balanço.

Não aplicável.

8.2.18. – Discriminação das contas “Outras Aplicações Financeiras” com indicação, quando aplicável, da natureza, entidades, quantidades, valores nominais e valores de balanço.

Não existem outras aplicações financeiras.

8.2.19. – Indicação global, por categorias de bens, das diferenças, materialmente relevantes, entre os custos do activo circulante, calculados de acordo com os critérios valorimétricos adaptados, e as quantias correspondentes aos respectivos preços de mercado.

Não existem diferenças relevantes.

8.2.20. – Fundamentação das circunstâncias especiais que justificaram a atribuição a elementos do activo circulante de um valor inferior ao mais baixo do custo ou do mercado.

Não existem situações que justifiquem esta atribuição.

8.2.21. – Indicação e justificação das provisões extraordinárias respeitantes a elementos do activo circulante relativamente aos quais, face a uma análise comercial razoável, se prevejam descidas estáveis provenientes de flutuações de valor.

Foi criada uma provisão respeitantes a participação na Sociedade SIMRIA, tendo em conta a análise dos resultados negativos dos últimos anos.

8.2.22. – Valor global das dívidas de cobrança duvidosa incluídas em cada uma das rubricas de dívidas de terceiros constantes do balanço.

Valor: 153.694,46€

8.2.23. – Valor global das dívidas activas e passivas respeitantes ao pessoal da autarquia local.

Não existem.

8.2.24. – Quantidade e valor nominal de obrigações e de outros títulos emitidos pela entidade, com indicação dos direitos que conferem.

Não foram emitidos quaisquer títulos por esta entidade.

8.2.25. – Discriminação das dívidas incluídas na conta “Estado e Outros Entes Públicos” em situações de mora.

Não existem.

8.2.26. – Descrição desagregada das responsabilidades por garantias e cauções prestadas e recibos para cobrança de acordo com o seguinte mapa.

Mapa de contas de ordem em anexo.

8.2.27. – Desdobramento das contas de provisões acumuladas explicitando os movimentos ocorridos no exercício.

Município de Águeda

2008

Código das contas	Descrição	Saldo inicial	Aumento	Redução	Saldo final
19	Provisões p/aplicação de Tesouraria				
291	Provisões para cobranças duvidosas	144.921,20€			144.921,20€
292	Provisões para riscos e encargos				
39	Provisões para depreciação de existências				
49	Provisões para investimentos financeiros		149.121,70€		149.121,70€

8.2.28. – Explicitação e justificação dos movimentos ocorridos no exercício de cada uma das contas da classe 5, constantes do balanço.

O valor constante da conta 575 – Subsídios, resulta do facto do bem ao qual foi atribuído o subsídio não ter taxa de amortização e como está previsto no POCAL o valor é totalmente afecto a esta conta.

8.2.29. – Demonstração do custo das mercadorias vendidas e das matérias consumidas:

2008
(Unidade: Euro)

Município de Águeda

Movimentos	Mercadorias	Matérias-Primas Subsidiárias e de consumo
Existências Iniciais	410.467,94	430.856,44
Compras	946.302,51	1.008.663,53
Regularização das existências		-298.225,10
Existências Finais	1.356.770,45	431.798,41
Custo no Exercício		709.496,46

8.2.30. – Demonstração da variação da produção.

Não aplicável.

8.2.31. – Demonstração de resultados financeiros.

Ver mapa anexo.

8.2.32. – Demonstração de resultados extraordinários.

Ver mapa anexo.

Anexos

Rubricas	Saldo Inicial	Reavaliação/ ajustamento	Aumentos	Alienações	Transferências e abates	Saldo Final
41	INVESTIMENTOS FINANCEIROS	583.118,89				583.118,89
41.1	Partes de capital	583.118,89				583.118,89
41.1.1	Associações de municípios					
41.1.1.1	Associação Nacional de Municípios Portugueses					
41.1.1.2	Associação Municípios do Carvoeiro					
41.1.1.3	Associação Municípios da Ria					
41.1.2	Empresas municipais e intermunicipais					
41.1.3	Empresas privadas ou cooperativas	583.118,89				583.118,89
41.1.3.1	SIMRIA	474.185,00				474.185,00
41.1.3.2	ERSUC	83.495,00				83.495,00
41.1.3.3	CAIXA CREDITO AGRICOLA	499,00				499,00
41.1.3.4	COIMBRA VITA	24.939,89				24.939,89
41.2	Obrigações e títulos de participação					
41.2.1	Empresas municipais e intermunicipais					
41.4	Investimentos em imóveis					
41.4.1	Terrenos e recursos naturais					
41.4.2	Edifícios e outras construções					
41.4.2.1	Edifícios					
41.4.2.2	Outras construções					
41.5	Outras aplicações financeiras					
41.5.1	Depósitos em instituições financeiras					
41.5.2	Títulos de dívida pública					
41.5.3	Outros títulos					
42	IMOBILIZAÇÕES CORPÓREAS	55.378.524,78	752.449,33			56.130.974,11
42.1	Terrenos e recursos naturais	3.305.041,78	150.000,00			3.455.041,78
42.2	Edifícios e outras construções	46.341.803,02	61.594,66			46.403.397,68
42.2.1	Edifícios	15.890.406,58				15.890.406,58
42.2.1.01	Habituação	1.994.986,05				1.994.986,05
42.2.1.02	Instalações de Serviços	2.485.489,00				2.485.489,00
42.2.1.03	Instalações desportivas e recreativas	6.275.040,27				6.275.040,27
42.2.1.04	Mercados e instalações de fiscalização sanitária					
42.2.1.05	Creches					
42.2.1.06	Escolas	5.134.891,26				5.134.891,26
42.2.1.07	Lares de terceira idade					
42.2.1.08	Outros					
42.2.2	Outras construções	30.451.396,44	61.594,66			30.512.991,10
42.2.2.01	Viadutos, arruamentos e obras complementares					
42.2.2.02	Esgotos					
42.2.2.03	Iluminação pública	232.395,65				232.395,65
42.2.2.04	Parques e jardins					
42.2.2.05	Instalações desportivas e recreativas					
42.2.2.06	Captação, tratamento e distribuição de água					
42.2.2.07	Viação rural					
42.2.2.08	Sinalização e trânsito					
42.2.2.09	Infra-estruturas para distr. de energia eléctrica					
42.2.2.10	Infra-estruturas p/ tratamento de resíduos sólidos					
42.2.2.11	Cemitérios					
42.2.2.12	Outras	30.219.000,79	61.594,66			30.280.595,45
42.3	Equipamento básico	970.630,80	6.362,25			976.993,05
42.4	Equipamento de transporte	2.348.896,69	196.115,47			2.545.012,16
42.5	Ferramentas e utensílios	161.683,23	36.237,78			199.921,01
42.6	Equipamento administrativo	2.115.054,61	291.327,69			2.406.382,30
42.7	Taras e vasilhame	616,02				616,02
42.9	Outras imobilizações corpóreas	134.798,63	8.811,48			143.610,11
43	IMOBILIZAÇÕES INCORPÓREAS	121.374,08				121.374,08
43.1	Despesas de instalação	823,02				823,02
43.2	Despesas de investigação e de desenvolvimento	120.551,06				120.551,06
43.3	Propriedade industrial e outros direitos					
43.9	Outras					
44	IMOBILIZAÇÕES EM CURSO	19.149.978,06		1.229.131,98		20.379.110,04
44.1	Imobilizações em curso de investimentos financeiro					
44.1.1	Partes de capital					
44.1.2	Obrigações e títulos de participação					
44.1.4	Investimentos em imóveis					
44.1.5	Outras aplicações financeiras					
44.2	Imobil. em curso de imobilizações corpóreas	17.921.332,42		1.257.265,95		19.178.598,37
44.2.1	Terrenos e recursos naturais					
44.2.2	Edifícios e outras construções	17.921.332,42		1.257.265,95		19.178.598,37
44.2.2.1	Edifícios	4.140.328,59		280.424,62		4.420.753,21
44.2.2.1.01	Habituação					
44.2.2.1.02	Instalações de serviços					
44.2.2.1.03	Instalações desportivas e recreativas			1.089,96		1.089,96
44.2.2.1.04	Mercados e instalações de fiscal sanitária					
44.2.2.1.05	Creches	162.474,88				162.474,88
44.2.2.1.06	Escolas	1.900.864,48				1.900.864,48
	A transportar	58.146.357,11		753.539,29		58.899.896,40
	Total	58.146.357,11		753.539,29		58.899.896,40

Rubricas	Saldo Inicial	Reavaliação/ ajustamento	Aumentos	Alienações	Transferências e abates	Saldo Final
Transporte	58.146.357,11		753.539,29			58.899.896,40
44.2.2.1.07	Idades de terceira idade					
44.2.2.1.08	Outros edifícios	2.076.989,23	279.334,66			2.356.323,89
44.2.2.2	Outras construções	13.781.903,83	976.841,33			14.757.845,16
44.2.2.2.01	Viadutos, arruamentos e obras complementares	11.422.997,85				11.422.997,85
44.2.2.2.02	Esgotos	457.462,82	280.363,13			737.825,95
44.2.2.2.03	Iluminação pública					
44.2.2.2.04	Parques e jardins	677.822,76	529.916,83			1.207.739,59
44.2.2.2.05	Instalações desportivas e recreativas	644.018,26				644.018,26
44.2.2.2.06	Captação, tratamento e distribuição de água	266.746,57	166.561,37			433.307,94
44.2.2.2.07	Viação rural					
44.2.2.2.08	Sinalização e trânsito					
44.2.2.2.09	Infraestruturas p/distrib. de energia eléctrica					
44.2.2.2.10	Infraestruturas p/tratam.de resíduos sólidos					
44.2.2.2.11	Cemitérios	272.366,62				272.366,62
44.2.2.2.12	Outras	39.588,95				39.588,95
44.2.3	Equipamento básico					
44.2.4	Equipamento de transporte					
44.2.5	Ferramentas e utensílios					
44.2.6	Equipamento administrativo					
44.2.7	Taras e vasilhame					
44.2.9	Outras imobilizações corpóreas					
44.3	Imobilizações em curso de imobilizações incorpóreas	36.432,93				36.432,93
44.3.1	Despesas de instalação					
44.3.2	Despesas de investigação e de desenvolvimentos	36.432,93				36.432,93
44.3.3	Propriedade industrial e outros direitos					
44.3.4	Aquisição de serviços					
44.5	Imobilizações em curso de bens de domínio público	992.892,71	170.616,03			1.163.508,74
44.5.1	Terrenos e recursos naturais					
44.5.2	Edifícios					
44.5.3	Outras construções e infra-estruturas	992.862,71	170.616,03			1.163.478,74
44.5.3.1	VIADUTOS ARRUAMENTOS E OBRAS COMPLEMENTARES	915.206,89	170.616,03			1.085.822,92
44.5.3.2	PARQUES E JARDINS	77.655,82				77.655,82
44.5.4	Bens do património histórico, artístico e cultural					
44.5.5	Outros bens de domínio público					
44.6	Adiantamentos por conta de bens de domínio público					
44.7	Adiantamentos por conta de investimentos financeiros					
44.8	Adiantamentos por conta de imobilizações corpóreas	199.350,00	-198.750,00			600,00
44.9	Adiantamentos por conta de imobilizações corpóreas					
45	BENS DE DOMÍNIO PÚBLICO	49.694.895,35	1.128.888,20			50.823.783,55
45.1	Terrenos e recursos naturais	2.244.394,11				2.244.394,11
45.2	Edifícios	1.288.009,00				1.288.009,00
45.3	Outras construções e infraestruturas	46.162.492,24	1.128.888,20			47.291.380,44
45.5	Bens do património histórico, artíst. e cultural					
45.9	Outros bens de domínio público					
Total	124.927.891,16		3.110.469,51			128.038.360,67

Rubricas	Saldo Inicial	Reforço	Regularizações	Saldo Final
48				
48	AMORTIZAÇÕES ACUMULADAS			
48.1	De investimentos em imóveis			
48.1.1	Terrenos e recursos naturais			
48.1.2	Edifícios e outras construções			
48.1.2.1	Edifícios			
48.1.2.2	Outras construções			
48.2	De imobilizações corpóreas			
48.2.1	Terrenos e recursos naturais			
48.2.2	Edifícios e outras construções			
48.2.2.1	Edifícios			
48.2.2.1.00	Regularização			
48.2.2.1.01	Habituação			
48.2.2.1.02	Instalações de Serviços			
48.2.2.1.03	Instalações desportivas e recreativas			
48.2.2.1.04	Mercados e instalações de fiscalização sanitária			
48.2.2.1.05	Creches			
48.2.2.1.06	Escolas			
48.2.2.1.07	Lares de Terceira Idade			
48.2.2.1.08	Outros			
48.2.2.2	Outras construções			
48.2.2.2.00	Regularização			
48.2.2.2.01	Viadutos, Arruamentos e Obras Complementares			
48.2.2.2.02	Esgotos			
48.2.2.2.03	Iluminação Pública			
48.2.2.2.04	Parques e Jardins			
48.2.2.2.05	Instalações Desportivas e Recreativas			
48.2.2.2.06	Captação, Tratamento e Distribuição de Água			
48.2.2.2.07	Viação Rural			
48.2.2.2.08	Sinalização e Trânsito			
48.2.2.2.09	Infra-estruturas para distr. de energia eléctrica			
48.2.2.2.10	Infra-estruturas para tratamento de resíduos sólido			
48.2.2.2.11	Cemitérios			
48.2.2.2.12	Outras			
48.2.3	Equipamento básico			
48.2.4	Equipamento de transporte			
48.2.5	Ferramentas e utensílios			
48.2.6	Equipamento administrativo			
48.2.7	Taras e vasilhame			
48.2.9	Outras imobilizações corpóreas			
48.3	De imobilizações incorpóreas			
48.3.1	Despesas de instalação			
48.3.2	Despesas de investigação e de desenvolvimento			
48.3.3	Propriedade industrial e outros direitos			
48.5	De bens de domínio público			
48.5.1	Terrenos e recursos naturais			
48.5.2	Edifícios			
48.5.3	Outras construções e infraestruturas			
48.5.5	Bens de património histórico, artístico e cultural			
48.5.9	Outros bens de domínio público			
49	PROVISÕES PARA INVESTIMENTOS FINANCEIROS			
49.1	Partes de capital			
49.2	Obrigações e títulos de participação			
49.3	...			
49.5	Outras aplicações financeiras			
	A transportar			
	Total	43.117.992,22	5.128.452,14	48.246.444,36

CONTAS DE ORDEM

Handwritten signature

ENTIDADE

MA

MUNICIPIO DE AGUEDA

ANO 2000

PAG. 1

Código	Descrição	Valores	Código	Descrição	Valores
	SALDO DA GERÊNCIA ANTERIOR	736.696,42		GARANTIAS E CAUÇÕES ACIONADAS	
	GARANTIAS E CAUÇÕES RECIBOS PARA COBRANÇA	668.570,56 68.125,86		GARANTIAS E CAUÇÕES DEVOLVIDAS	73.584,96
	GARANTIAS E CAUÇÕES PRESTADAS	78.992,59		RECEITA VIRTUAL COBRADA	5.919,90
	RECEITA VIRTUAL LIQUIDADA			RECEITA VIRTUAL ANULADA	789,00
	Total geral	815.689,01		SALDO PARA A GERENCIA SEGUINTE	735.395,15
				GARANTIAS E CAUÇÕES RECIBOS PARA COBRANÇA	673.978,19 61.416,96
				Total geral	815.689,01

ORGÃO EXECUTIVO

Em ____ de ____ de ____
Handwritten signature

ORGÃO DELIBERATIVO

Em ____ de ____ de ____
Handwritten signature

ENTIDADE		MAPA DAS CONTAS DE ORDEM				DATA	ANO	PAGINA
MA						2009/04/14	2008	1
COD. CONTA	DESIGNAÇÃO	SALDO INICIAL		DO ANO		SALDO FINAL		
		DEBITO	CREDITO	DEBITO	CREDITO	DEVEDOR	CREDOR	
09	CONTAS DE ORDEM	68.125,86	668.570,56	73.795,37	85.911,90		612.561,23	
09.1	CAUÇÕES E DEPÓSITOS DE GARANTIA		668.570,56	73.795,37	79.203,00		673.978,19	
09.1.1	CAUÇÕES DE EMPREITADAS E FORNECIMENTOS		386.841,71	66.887,18	71.167,69		391.122,22	
09.1.1.01	E.F. CAUÇÕES PRESTADAS		386.841,71	210,41	71.167,69		457.798,99	
09.1.1.02	E.F. CAUÇÕES ACCIONADAS							
09.1.1.03	E.F. CAUÇÕES DEVOLVIDAS			66.676,77		66.676,77		
09.1.2	CAUÇÕES DE LOTEAMENTO E OBRAS		190.683,39	6.908,19	7.444,48		191.219,68	
09.1.2.01	L.O. CAUÇÕES PRESTADAS		190.683,39		7.444,48		198.127,87	
09.1.2.02	L.O. CAUÇÕES ACCIONADAS							
09.1.2.03	L.O. CAUÇÕES DEVOLVIDAS			6.908,19		6.908,19		
09.1.3	CAUÇÕES DE LICENCIAMENTO SANITÁRIO		763,29				763,29	
09.1.3.01	L.S. CAUÇÕES PRESTADAS		763,29				763,29	
09.1.3.02	L.S. CAUÇÕES ACCIONADAS							
09.1.3.03	L.S. CAUÇÕES DEVOLVIDAS							
09.1.4	CAUÇÕES DE INSTALAÇÃO DE CIRCO		249,40				249,40	
09.1.4.01	I.C. CAUÇÕES PRESTADAS		249,40				249,40	
09.1.4.02	I.C. CAUÇÕES ACCIONADAS							
09.1.4.03	I.C. CAUÇÕES DEVOLVIDAS							
09.1.5	CAUÇÕES DEP. DIVERSO/ALTA VILA		1.884,55		590,83		2.475,38	
09.1.5.01	D.D. CAUÇÕES PRESTADAS		1.884,55		590,83		2.475,38	
09.1.5.02	D.D. CAUÇÕES ACCIONADAS							
09.1.5.03	D.D. CAUÇÕES DEVOLVIDAS							
09.1.6	CAUÇÕES AUT.PARCIAL P/CONST.ESTRU		150,00				150,00	
09.1.6.01	C.E. CAUÇÕES PRESTADAS		150,00				150,00	
09.1.6.02	C.E. CAUÇÕES ACCIONADAS							
09.1.6.03	C.E. CAUÇÕES DEVOLVIDAS							
09.1.7	CAUÇÕES DE TRAB. DE DEMOLIÇÃO OU ESCAVAÇ							
09.1.7.01	D.E. CAUÇÕES PRESTADAS							
09.1.7.02	D.E. CAUÇÕES ACCIONADAS							
09.1.7.03	D.E. CAUÇÕES DEVOLVIDAS							
09.1.8	CAUÇÕES SMAS		87.998,22				87.998,22	
09.1.8.01	C.SMAS - CAUÇÕES PRESTADAS		87.998,22				87.998,22	
09.1.8.02	C.SMAS - CAUÇÕES ACCIONADAS							
09.1.8.03	C.SMAS - CAUÇÕES DEVOLVIDAS							
09.2	RECEITA VIRTUAL	68.125,86			6.708,90	61.416,96		
09.2.1	RECEITA DE ANOS ANTERIORES	68.125,86			6.708,90	61.416,96		
09.2.1.01	RECEITA LIQUIDADA ANOS ANTERIORES	68.125,86				68.125,86		
09.2.1.02	RECEITA COBRADA DE ANOS ANTERIORES				5.919,90		5.919,90	
09.2.1.03	RECEITA ANULADA DE ANOS ANTERIORES				789,00		789,00	
09.2.2	RECEITA VIRTUAL DO ANO CORRENTE							
09.2.2.01	RECEITA LIQUIDADA DO ANO CORRENTE							
09.2.2.02	RECEITA COBRADA ANO CORRENTE							
09.2.2.03	RECEITA ANULADA ANO CORRENTE							
	TOTAL ...	68.125,86	668.570,56	73.795,37	85.911,90		612.561,23	

DEMONSTRAÇÃO DE RESULTADOS FINANCEIROS

ANO 2008

ENTIDADE

MA

MUNICIPIO DE AGUEDA

Pag. 1

CUSTOS E PERDAS	EXERCÍCIOS		PROVEITOS E GANHOS	EXERCÍCIOS	
	N	N - 1		N	N - 1
685 - DIFERENÇAS DE CÂMBIO DESFAVORÁVEIS			787 - GANHOS NA ALIEN. APLIC. TESOURARIA		
684 - PROVISÕES PARA PLICAÇÕES FINANCEIRAS	149.121,70		786 - DESC. DE PTO. PAGAMENTO OBTIDOS	33,49	
683 - AMORTIZAÇÕES DEINVESTIMENTOS EM IMÓVEIS			785 - DIFERENCAS DE CAMBIO FAVORAVEIS		
682 - PERDAS EM ENTIDADES PRATICIPADAS			784 - RENDIMENTOS DE PARTICIPAÇÕES DE CAPITAL		
681 - JUROS SUPOSTADOS	419.920,79	448.612,42	783 - RENDIMENTOS DE IMÓVEIS		
688 - OUTROS CUSTOS E PERDAS FINANCEIRAS	1.544,61	2.520,31	782 - GANHOS EM ENTIDADES PARTICIPADAS		
687 - PERDAS NA ALIENAÇÃO DE APLICAÇÕES DE TESOURARIA			781 - JUROS OBTIDOS	54.831,03	46.444,40
RESULTADOS FINANCEIROS	- .504.592,28	- .399.944,27	788 - OUTROS PROV. E GANHOS FINANCEIROS	11.130,30	4.744,06
Total	65.994,82	51.188,46	Total	65.994,82	51.188,46

ORGÃO EXECUTIVO

Em ___ de _____ de _____

Lil Nardini

ORGÃO DELIBERATIVO

Em ___ de _____ de _____

Pelo

DEMONSTRAÇÃO DE RESULTADOS EXTRAORDINARIOS

ANO 2008

ENTIDADE

MA

MUNICIPIO DE AGUEDA

Pag. 1

CUSTOS E PERDAS	EXERCÍCIOS		PROVEITOS E GANHOS	EXERCÍCIOS	
	N	N - 1		N	N - 1
698 - OUTROS CUSTOS E PERDAS EXTRAORDINÁRIOS	100.586,23	17.525,42	798 - OUTROS PROV. GANHOS EXTRAORDINÁRIOS	1.143.969,47	1.012.509,02
697 - CORRECÇÕES REL. EXERC. ANTERIORES	129.009,79	9.742,70	797 - CORRECÇÕES RELAT. EXERC. ANTERIORES	1.578.915,69	95.931,98
696 - AUMENTOS AMORTIZ. PROVISÕES			796 - REDUÇÕES AMORT. PROVISÕES		
695 - MULTAS E PENALIDADES	1.551,39	159,78	795 - BENEFÍCIOS PENAL. CONTRATUAIS	30.380,49	23.661,94
694 - PERDAS EM IMOBILIZAÇÕES			794 - GANHOS IMOBILIZAÇÕES	13.737,99	3.000,00
693 - PERDAS EM EXISTÊNCIAS	257.549,20	331.500,51	793 - GANHOS EM EXISTÊNCIA	64.871,98	73.307,03
692 - DÍVIDAS INCOBRÁVEIS			792 - RECUPERAÇÃO DE DÍVIDAS		
691 - TRANSFERÊNCIAS DE CAPITAL CONCEDIDAS	1.307.571,56	1.145.749,49	791 - RESTITUIÇÃO DE IMPOSTOS		
RESULTADOS EXTRAORDINARIOS	1.035.607,45	-296.267,93			
Total	2.831.875,62	1.208.409,97	Total	2.831.875,62	1.208.409,97

ORGÃO EXECUTIVO

Em ___ de _____ de _____

Antônio Nádine

ORGÃO DELIBERATIVO

Em ___ de _____ de _____

Paulo

MAPA DO CONTROLO ORÇAMENTAL DA RECEITA

[Handwritten Signature]
ANO 2008
PÁG. 1

ENTIDADE

MA

MUNICÍPIO DE AGUEDA

CLASSIFICAÇÃO ECONÓMICA		PREVISÕES CORRIGIDAS	RECEITAS POR COBRAR NO INÍCIO DO ANO	RECEITAS LIQUIDADAS	LIQUIDAÇÕES ANULADAS	RECEITAS COBRADAS BRUTAS	REEMBOLSOS/RESTITUIÇÕES		RECEITA COBRADA LIQUIDA	RECEITAS POR EXEC. COBRAR NO FINAL DO ANO	GRAU FINAN REC. (12)a
CÓDIGO	DESCRIÇÃO						EMITIDOS	PAGOS			
(1)	(2)	(3)	(4)	(5)	(6)	(7)	(8)	(9)	(10 = 7-9)	(11=4+5-6-7)	(12)a
	RECEITAS CORRENTES	23.037.336,00	519.342,50	21.623.864,61	386.135,94	21.066.979,41			21.066.979,41	690.091,76	91,4
01	IMPOSTOS DIRECTOS	7.495.000,00		7.537.732,63		7.537.732,63			7.537.732,63		100,6
0102	OUTROS	7.495.000,00		7.537.732,63		7.537.732,63			7.537.732,63		100,6
010202	Imposto municipal sobre imóveis	3.500.000,00		3.870.509,71		3.870.509,71			3.870.509,71		110,6
010203	Imposto único de circulação	700.000,00		633.743,16		633.743,16			633.743,16		90,5
010204	Imposto municipal sobre as transacções onerosas de imóveis	1.600.000,00		1.877.692,23		1.877.692,23			1.877.692,23		117,4
010205	Derrama	1.600.000,00		1.084.112,09		1.084.112,09			1.084.112,09		67,8
010207	Impostos abolidos	90.000,00		71.670,19		71.670,19			71.670,19		79,6
01020701	Contribuição Autárquica	30.000,00		49.758,91		49.758,91			49.758,91		165,9
01020702	Imposto Municipal de SISA	10.000,00		21.911,28		21.911,28			21.911,28		219,1
01020703	Imposto Municipal sobre veículos	50.000,00									
010299	Impostos directos diversos	5.000,00		5,25		5,25			5,25		0,1
02	IMPOSTOS INDIRECTOS	356.100,00	1.039,00	339.201,23		338.826,23			338.826,23	1.414,00	95,1
0202	OUTROS	356.100,00	1.039,00	339.201,23		338.826,23			338.826,23	1.414,00	95,1
020206	IMPOSTOS INDIRECTOS ESPECÍFICOS AUTARQUIAS LOCAIS	356.100,00	1.039,00	339.201,23		338.826,23			338.826,23	1.414,00	95,1
02020601	Mercados e Feiras	250.000,00	991,00	283.672,13		283.297,13			283.297,13	1.366,00	113,3
02020602	Loteamento e Obras	30.000,00		938,01		938,01			938,01		3,1
02020603	Ocupação de Via Pública	20.000,00		15.775,75		15.775,75			15.775,75		78,9
02020605	Publicidade	50.000,00	48,00	38.168,59		38.168,59			38.168,59	48,00	76,3
02020699	OUTROS	6.100,00		646,75		646,75			646,75		10,6
0202069901	TMDP	5.000,00		646,75		646,75			646,75		12,9
0202069902	TDPTH	1.000,00									
0202069999	Outros	100,00									
04	TAXAS, MULTAS E OUTRAS PENALIDADES	859.000,00	2.071,63	532.585,38	1.226,80	531.856,18			531.856,18	1.574,03	61,9
0401	TAXAS	818.000,00	1.794,67	502.204,89	1.226,80	501.910,80			501.910,80	861,96	61,4
040123	TAXAS ESPECÍFICAS DAS AUTARQUIAS LOCAIS	818.000,00	1.794,67	502.204,89	1.226,80	501.910,80			501.910,80	861,96	61,4
04012301	Mercados e Feiras	42.000,00	1.186,80	20.343,38	1.186,80	20.343,38			20.343,38		48,4
0401230101	Mercado	40.000,00	789,00	20.252,38	789,00	20.252,38			20.252,38		50,6
0401230102	Feira	1.000,00	397,80	75,00	397,80	75,00			75,00		7,5
0401230103	Cartões	1.000,00		16,00		16,00			16,00		1,6
04012302	Loteamento e Obras	700.000,00	452,87	425.283,58		425.094,49			425.094,49	641,96	60,7
04012303	Ocupação de Via Pública	5.000,00									
04012305	Caça, uso e porte de arma	5.000,00		47,93		47,93			47,93		1,0
04012399	Outras	66.000,00	155,00	56.530,00	40,00	56.425,00			56.425,00	220,00	85,5
0401239901	TDPTH	1.000,00	10,00	3.096,00		3.096,00			3.096,00	10,00	309,6
0401239902	Taxa pela emissão do certificado de registo		145,00							145,00	
0401239903	Motociclos e ciclomotores	5.000,00									
0401239904	Taxas de secretaria	45.000,00		39.954,14	40,00	39.849,14			39.849,14	65,00	88,6
0401239999	Outras	15.000,00		13.479,86		13.479,86			13.479,86		89,9
0402	MULTAS E OUTRAS PENALIDADES	41.000,00	276,96	30.380,49		29.945,38			29.945,38	712,07	73,0
040201	Juros de mora	10.000,00	157,30	17.730,37		17.335,74			17.335,74	551,93	173,4
040204	Coimas e penalidades por contra-ordenações	25.000,00	94,38	11.960,03		11.926,69			11.926,69	127,72	47,7
040299	MULTAS E PENALIDADES DIVERSAS	6.000,00	25,28	690,09		682,95			682,95	32,42	11,4
04029901	Taxas de relaxe	5.000,00	25,28	690,09		682,95			682,95	32,42	13,7

a) (12 = 10 / 3 * 100)

MAPA DO CONTROLO ORÇAMENTAL DA RECEITA

Handwritten signature

ANO 2008
PÁG. 2

ENTIDADE MA		MUNICIPIO DE AGUEDA		CLASSIFICAÇÃO ECONÓMICA						REEMBOLSOS/RESTITUIÇÕES		GRAU
CÓDIGO	DESCRIÇÃO	PREVISÕES CORRIGIDAS	RECEITAS POR COBRAR NO INICIO DO ANO	RECEITAS LIQUIDADAS	LIQUIDAÇÕES ANULADAS	RECEITAS COBRADAS BRUTAS	EMITIDOS	PAGOS	RECEITA COBRADA LIQUIDA	RECEITAS POR COBRAR NO FINAL DO ANO	EXEC. FINAN. DAS REC.	
(1)	(2)	(3)	(4)	(5)	(6)	(7)	(8)	(9)	(10 = 7-9)	(11=4+5-6-7)	(12) a)	
04029902	Parte Câmara em multas de processos instaurados por out.entidades	1.000,00										
05	RENDIMENTOS DE PROPRIEDADE	45.000,00		54.831,03		54.831,03			54.831,03		121.8	
0502	JUROS - SOCIEDADES FINANCEIRAS	40.000,00		54.831,03		54.831,03			54.831,03		137.1	
050201	Bancos e outras instituições financeiras	40.000,00		54.831,03		54.831,03			54.831,03		137.1	
0507	DIVIDENDOS PARTICIPAÇÕES NOS LUCROS DE SOCIEDADES E QUASE-SOCIEDADES NÃO FINANCEIRAS	5.000,00										
050799	Outras	5.000,00										
06	TRANSFERÊNCIAS CORRENTES	8.135.236,00		7.940.830,16		7.940.830,16			7.940.830,16		97.6	
0603	ADMINISTRAÇÃO CENTRAL	8.134.236,00		7.940.830,16		7.940.830,16			7.940.830,16		97.6	
060301	ESTADO	7.934.236,00		7.748.742,32		7.748.742,32			7.748.742,32		97.7	
06030101	Fundo de Equilíbrio Financeiro	4.634.048,00		4.634.048,00		4.634.048,00			4.634.048,00		100.0	
06030102	Fundo Social Municipal	692.556,00		692.556,00		692.556,00			692.556,00		100.0	
06030103	Participação fixa no IRS	1.407.632,00		1.407.632,00		1.407.632,00			1.407.632,00		100.0	
06030199	Outras	1.206.000,00		1.014.506,32		1.014.506,32			1.014.506,32		84.5	
060306	ESTADO-PARTICIPAÇÃO COMUNITÁRIA EM PROJECTOS CO-FINANCIADOS	200.000,00		192.087,84		192.087,84			192.087,84		96.0	
06030601	Fundo Social Europeu	100.000,00										
06030602	FEDER	50.000,00		174.587,84		174.587,84			174.587,84		349.2	
06030699	Outros	50.000,00		17.500,00		17.500,00			17.500,00		35.0	
0608	FAMÍLIAS	1.000,00										
060801	Famílias	1.000,00										
07	VENDA DE BENS E SERVIÇOS CORRENTES	6.056.000,00	515.915,48	5.119.142,04	384.909,14	4.563.256,89			4.563.256,89	686.891,49	75.4	
0701	VENDA DE BENS	3.112.000,00	300.079,86	1.915.263,01	371.787,10	1.368.733,12			1.368.733,12	474.822,65	44.0	
070102	Livros e documentação técnica	1.000,00										
070105	Bens inutilizados	1.000,00		4.522,80		4.522,80			4.522,80		452.3	
070108	MERCADORIAS	1.105.000,00										
07010801	Água	5.000,00										
07010802	Terrenos	1.100.000,00										
070111	Produtos acabados e intermédios	2.000.000,00	300.079,86	1.890.697,17	371.787,10	1.344.167,28			1.344.167,28	474.822,65	67.2	
070199	Outros	5.000,00		20.043,04		20.043,04			20.043,04		400.9	
0702	SERVIÇOS	1.613.000,00	215.813,87	1.905.383,33	13.122,04	1.896.028,07			1.896.028,07	212.047,09	117.5	
070206	Reparações	1.000,00										
070208	SERVIÇOS SOCIAIS, RECREATIVOS, CULTURAIS E DE DESPORTO	270.000,00	12,24	187.710,11		187.710,11			187.710,11	12,24	69.5	
07020801	Serviços Sociais	100.000,00		43.732,15		43.732,15			43.732,15		43.7	
07020802	Serviços Recreativos	10.000,00	1,45	17.759,00		17.759,00			17.759,00	1,45	177.6	
07020803	Serviços Culturais	10.000,00	7,50	7.459,25		7.459,25			7.459,25	7,50	74.6	
07020804	Serviços Desportivos	150.000,00	3,29	118.759,71		118.759,71			118.759,71	3,29	79.2	
070209	SERVIÇOS ESPECÍFICOS DAS AUTARQUIAS	1.252.000,00	215.716,63	1.629.519,73	12.497,04	1.629.610,60			1.629.610,60	203.128,72	130.2	
07020901	Saneamento	350.000,00	52.642,05	369.598,57	5.556,93	367.312,07			367.312,07	49.371,62	104.9	
07020902	Resíduos sólidos	300.000,00	70.221,37	574.046,50	2.968,00	575.881,00			575.881,00	65.418,87	192.0	
07020904	Trabalhos por Conta de Particulares	30.000,00		215,00		215,00			215,00		0.7	
07020905	Cemitérios	50.000,00		20.532,00		20.532,00			20.532,00		41.1	
07020906	Mercados e Feiras	1.000,00	25,64							25,64		

a) (12 = 10 / 3 * 100)

MAPA DO CONTROLO ORÇAMENTAL DA RECEITA

ANO 2008
PÁG. 3

ENTIDADE MA		MUNICÍPIO DE AGUEDA									
CLASSIFICAÇÃO ECONÓMICA		PREVISÕES CORRIGIDAS	RECEITAS POR COBRAR NO INÍCIO DO ANO	RECEITAS LIQUIDADAS	LIQUIDAÇÕES ANULADAS	RECEITAS COBRADAS BRUTAS	REEMBOLSOS/RESTITUIÇÕES		RECEITA COBRADA LIQUIDA	RECEITAS POR COBRAR NO FINAL DO ANO	GRAU FINAN. DAS REC. (12)a
CÓDIGO	DESCRIÇÃO						EMITIDOS	PAGOS			
(1)	(2)	(3)	(4)	(5)	(6)	(7)	(8)	(9)	(10 = 7-9)	(11=4+5-6-7)	(12)a
07020907	Parques de Estacionamento	20.000,00		12.261,80		12.261,80			12.261,80		61.3
07020909	Água	500.000,00									
07020999	Outros	1.000,00	92.827,57	652.865,86	3.972,11	653.408,73			653.408,73	88.312,59	65340.9
070299	OUTROS	90.000,00	85,00	88.153,49	625,00	78.707,36			78.707,36	8.906,13	87.5
07029901	Transportes escolares	70.000,00		70.727,14		62.154,89			62.154,89	8.572,25	88.8
07029999	Outros	20.000,00	85,00	17.426,35	625,00	16.552,47			16.552,47	333,88	82.8
0703	RENDAS	1.331.000,00	21,75	1.298.495,70		1.298.495,70			1.298.495,70	21,75	97.6
070301	Habitações	30.000,00	21,75	20.901,47		20.901,47			20.901,47	21,75	69.7
070399	Outras	1.301.000,00		1.277.594,23		1.277.594,23			1.277.594,23		98.2
07039901	BDP - Renda concessão e outras	1.300.000,00		1.277.594,23		1.277.594,23			1.277.594,23		98.3
07039999	Outras	1.000,00									
08	OUTRAS RECEITAS CORRENTES	91.000,00	316,39	99.542,14		99.646,29			99.646,29	212,24	109.5
0801	OUTRAS	91.000,00	316,39	99.542,14		99.646,29			99.646,29	212,24	109.5
080199	OUTRAS	91.000,00	316,39	99.542,14		99.646,29			99.646,29	212,24	109.5
08019901	Indemnizações por deterioração, roubo e extravio bens patrimoniais	5.000,00		8.450,92		8.450,92			8.450,92		169.0
08019902	Indemnizações de estragos provocados por outrém em viaturas ou em quaisquer outros equipamentos pertencentes às autarquias locais	1.000,00		6.445,00		6.445,00			6.445,00		644.5
08019903	IVA reembolsado	5.000,00									
08019999	Diversas	80.000,00	316,39	84.646,22		84.750,37			84.750,37	212,24	105.9
	RECEITAS DE CAPITAL	16.540.043,71		3.393.960,92		3.393.960,92			3.393.960,92		20.5
09	VENDAS DE BENS DE INVESTIMENTO	205.000,00		13.987,99		13.987,99			13.987,99		6.8
0901	TERRENOS	200.000,00		10.237,99		10.237,99			10.237,99		5.1
090199	Outros	200.000,00		10.237,99		10.237,99			10.237,99		5.1
0904	OUTROS BENS DE INVESTIMENTO	5.000,00		3.750,00		3.750,00			3.750,00		75.0
090401	SOCIEDADES E QUASE-SOCIEDADES NÃO FINANCEIRA	5.000,00		3.750,00		3.750,00			3.750,00		75.0
09040101	Equipamento de Transporte	5.000,00		3.750,00		3.750,00			3.750,00		75.0
10	TRANSFERÊNCIAS DE CAPITAL	14.315.043,71		3.179.972,93		3.179.972,93			3.179.972,93		22.2
1003	ADMINISTRAÇÃO CENTRAL	14.315.043,71		3.179.972,93		3.179.972,93			3.179.972,93		22.2
100301	ESTADO	4.315.043,71		3.089.366,00		3.089.366,00			3.089.366,00		71.6
10030101	Fundo de Equilíbrio Financeiro	3.089.366,00		3.089.366,00		3.089.366,00			3.089.366,00		100.0
10030199	Outras	1.225.677,71									
100307	ESTADO- PARTICIPAÇÃO COMUNITÁRIA EM PROJECTOS CO-FINANCIADOS	10.000.000,00		90.606,93		90.606,93			90.606,93		0.9
10030701	FEDER	6.000.000,00		90.606,93		90.606,93			90.606,93		1.5
10030799	OUTROS	4.000.000,00									
11	ACTIVOS FINANCEIROS	10.000,00									
1111	OUTROS ACTIVOS FINANCEIROS	10.000,00									
111101	SOCIEDADES E QUASE-SOCIEDADES NÃO FINANCEIRA	10.000,00									
12	PASSIVOS FINANCEIROS	2.000.000,00		200.000,00		200.000,00			200.000,00		10.0
1205	EMPRÉSTIMOS A CURTO PRAZO	800.000,00		200.000,00		200.000,00			200.000,00		25.0
120502	Sociedades financeiras	800.000,00		200.000,00		200.000,00			200.000,00		25.0

a) (12 = 10 / 3 * 100)

MAPA DO CONTROLO ORÇAMENTAL DA RECEITA

ANO 2008
PÁG. 4

ENTIDADE MA - MUNICIPIO DE AGUEDA

CLASSIFICAÇÃO ECONÓMICA		PREVISÕES CORRIGIDAS	RECEITAS POR COBRAR NO INÍCIO DO ANO	RECEITAS LIQUIDADAS	LIQUIDAÇÕES ANULADAS	RECEITAS COBRADAS BRUTAS	REEMBOLSOS/RESTITUIÇÕES		RECEITA COBRADA LIQUIDA	RECEITAS POR COBRAR NO FINAL DO ANO	GRAU EXEC. FINAN DAS REC. (12) a
CÓDIGO	DESCRIÇÃO						EMITIDOS	PAGOS			
(1)	(2)	(3)	(4)	(5)	(6)	(7)	(8)	(9)	(10 = 7-9)	(11=4+5-6-7)	(12) a
1206	EMPRÉSTIMOS A MÉDIO E LONGO PRAZOS	1.200.000,00									
120602	Sociedades financeiras	1.200.000,00									
13	OUTRAS RECEITAS DE CAPITAL	10.000,00									
1301	OUTRAS	10.000,00									
130101	Indemnizações	10.000,00									
	OUTRAS RECEITAS	830.440,09		868.067,15		868.067,15			868.067,15		104.5
15	REPOSIÇÕES NÃO ABATIDAS NOS PAGAMENTOS	10.000,00		47.627,06		47.627,06			47.627,06		476.3
1501	REPOSIÇÕES NÃO ABATIDAS NOS PAGAMENTOS	10.000,00		47.627,06		47.627,06			47.627,06		476.3
150101	Reposições não abatidas nos pagamentos	10.000,00		47.627,06		47.627,06			47.627,06		476.3
16	SALDO DA GERÊNCIA ANTERIOR	820.440,09		820.440,09		820.440,09			820.440,09		100.0
1601	SALDO ORÇAMENTAL	820.440,09		820.440,09		820.440,09			820.440,09		100.0
160101	NA POSSE DO SERVIÇO	820.440,09		820.440,09		820.440,09			820.440,09		100.0
TOTAL		40.407.819,80	519.342,50	25.885.892,68	386.135,94	25.329.007,48			25.329.007,48	690.091,76	62.7

a) (12 = 10 / 3 * 100)

ORGÃO EXECUTIVO

Em ___ de _____ de _____
António

ORGÃO DELIBERATIVO

Em ___ de _____ de _____
Pres. de

MAPA DO CONTROLE ORÇAMENTAL DA DESPESA

ENTIDADE: MA MUNICÍPIO DE AGUEDA

ANO 2008
PAG. 1

CLASSIFICAÇÃO		DOTAÇÕES		COMPROMISSOS ASSUMIDOS			DIFERENÇAS			GRAU DE EXECUÇÃO ORÇAMENTAL DA DESPESA
ECONÓMICA (1)	DESCRIÇÃO (2)	CORRIGIDAS (3)	EXERCÍCIO (4)	EXERCÍCIOS FUTUROS (5)	TOTAL (6)	DESPESA PAGA (7)	DOTAÇÃO NÃO COMPROMETIDA (8 = 3 - 4)	SALDO (9 = 3 - 7)	COMPROMISSOS POR PAGAR (10 = 4 - 7)	(11) a)
	DESPESAS CORRENTES	23.476.164,75	20.277.890,06		20.277.890,06	18.430.944,14	3.198.274,69	5.045.220,61	1.846.945,92	78,51
01	DESPESAS COM O PESSOAL	7.303.166,00	6.964.810,04		6.964.810,04	6.866.709,42	338.355,96	436.456,58	98.100,62	94,02
0101	REMUNERAÇÕES CERTAS E PERMANENTES	5.526.166,00	5.326.590,54		5.326.590,54	5.326.090,54	199.575,46	200.075,46	500,00	96,38
010101	Titulares de órgãos de soberania e Membros de Órgãos Autárquicos	248.000,00	233.010,99		233.010,99	233.010,99	6.989,01	6.989,01		97,09
010103	Pessoal dos quadros - regime função pública	3.372.000,00	3.343.273,57		3.343.273,57	3.343.273,57	28.726,43	28.726,43		99,15
010104	Pessoal dos quadros - regime de contrato individual de trabalho	1.000,00					1.000,00	1.000,00		
010106	Pessoal contratado a termo	470.166,00	430.773,07		430.773,07	430.773,07	39.392,93	39.392,93		91,62
010107	Pessoal em regime de tarefa ou avença	50.000,00	25.982,64		25.982,64	25.482,64	24.017,36	24.517,36	500,00	50,97
010108	Pessoal aguardando aposentação	5.000,00	2.240,85		2.240,85	2.240,85	2.759,15	2.759,15		44,82
010109	Pessoal em qualquer outra situação	50.000,00	36.576,11		36.576,11	36.576,11	13.423,89	13.423,89		73,15
010111	REPRESENTAÇÃO	70.000,00	60.900,21		60.900,21	60.900,21	9.099,79	9.099,79		87,00
0101101	Membros de Órgãos Autárquicos	40.000,00	32.992,80		32.992,80	32.992,80	7.007,20	7.007,20		82,48
0101102	Pessoal dos quadros	30.000,00	27.907,41		27.907,41	27.907,41	2.092,59	2.092,59		93,02
010113	Subsídio de refeição	385.500,00	370.593,27		370.593,27	370.593,27	14.906,73	14.906,73		96,13
0101301	Pessoal dos quadros	362.500,00	301.318,08		301.318,08	301.318,08	1.181,92	1.181,92		99,61
0101302	Pessoal em qualquer outra situação	78.000,00	65.136,42		65.136,42	65.136,42	12.863,58	12.863,58		83,51
0101303	Membros dos órgãos autárquicos	5.000,00	4.138,77		4.138,77	4.138,77	861,23	861,23		82,78
010114	Subsídios de férias e de Natal	760.000,00	700.808,70		700.808,70	700.808,70	59.191,30	59.191,30		92,21
0101401	Pessoal dos quadros	600.000,00	580.430,88		580.430,88	580.430,88	19.569,12	19.569,12		96,74
0101402	Pessoal em qualquer outra situação	160.000,00	120.377,82		120.377,82	120.377,82	39.622,18	39.622,18		75,24
010115	Remunerações por doença e maternidade/paternidade	122.500,00	122.431,13		122.431,13	122.431,13	68,87	68,87		99,94
0102	ABONOS VARIÁVEIS OU EVENTUAIS	392.000,00	331.987,76		331.987,76	331.987,76	60.012,24	60.012,24		84,69
010202	Horas extraordinárias	265.000,00	248.621,26		248.621,26	248.621,26	16.378,74	16.378,74		93,82
010203	Alimentação e alojamento	5.000,00					5.000,00	5.000,00		
010204	Ajudas de custo	16.000,00	11.712,92		11.712,92	11.712,92	4.287,08	4.287,08		73,21
010205	Abono para faltas	7.000,00	6.601,34		6.601,34	6.601,34	398,66	398,66		94,30
010209	Subsídio de prevenção	1.000,00					1.000,00	1.000,00		
010211	Subsídio de turno	37.000,00	36.942,61		36.942,61	36.942,61	57,39	57,39		99,84
010212	Indemnizações por cessação de funções	20.000,00	8.947,31		8.947,31	8.947,31	11.052,69	11.052,69		44,74
010213	Outros suplementos e prémios	40.000,00	19.162,32		19.162,32	19.162,32	20.837,68	20.837,68		47,91
010214	Outros abonos em numerário ou espécie	1.000,00					1.000,00	1.000,00		
0103	SEGURANÇA SOCIAL	1.385.000,00	1.306.231,74		1.306.231,74	1.208.631,12	78.768,26	176.368,88	97.600,62	87,27
010301	Encargos com a saúde	5.000,00					5.000,00	5.000,00		
010302	Outros encargos com a saúde	50.000,00	47.142,08		47.142,08	47.142,08	2.857,92	2.857,92		94,28
010303	Subsídio familiar a crianças e jovens	55.000,00	48.913,97		48.913,97	48.913,97	6.086,03	6.086,03		88,93
010304	Outras prestações familiares	25.000,00	11.497,40		11.497,40	11.497,40	13.502,60	13.502,60		45,99
010305	CONTRIBUIÇÕES PARA A SEGURANÇA SOCIAL	986.000,00	960.838,01		960.838,01	889.141,86	25.161,99	96.850,14	71.696,15	90,18
01030501	Assistência na doença dos funcionários públicos	205.000,00	202.888,75		202.888,75	131.192,60	2.111,25	73.897,40	71.696,15	64,00
01030502	Segurança social dos funcionários públicos	640.000,00	619.931,78		619.931,78	619.931,78	20.068,22	20.068,22		96,96
0103050201	CMXA GERAL DE APOSENTAÇÕES	635.000,00	619.931,78		619.931,78	619.931,78	15.068,22	15.068,22		97,63
0103050202	REGIME GERAL	5.000,00					5.000,00	5.000,00		
01030503	Segurança social - Regime geral	140.000,00	138.017,48		138.017,48	138.017,48	1.982,52	1.982,52		98,58
01030504	Outros	1.000,00					1.000,00	1.000,00		
010306	Acidentes em serviço e doenças profissionais	5.000,00	2.395,85		2.395,85	2.395,85	2.604,15	2.604,15		47,92
010308	Outras pensões	5.000,00	1.878,10		1.878,10	1.878,10	3.121,90	3.121,90		37,56
010309	Seguros	203.000,00	183.280,66		183.280,66	157.376,19	19.719,34	45.623,81	25.904,47	77,53
01030901	SEGUROS DE ACIDENTES NO TRABALHO E DOENÇAS PROF	202.500,00	183.280,66		183.280,66	157.376,19	19.219,34	45.123,81	25.904,47	77,72
01030902	SEGUROS DE SAÚDE	500,00					500,00	500,00		
010310	Outras despesas de segurança social	51.000,00	50.285,67		50.285,67	50.285,67	714,33	714,33		98,60
02	AQUISIÇÃO DE BENS E SERVIÇOS	12.887.363,25	10.478.430,92		10.478.430,92	8.991.866,34	2.412.932,33	3.895.496,91	1.482.564,58	69,77
0201	AQUISIÇÃO DE BENS	3.101.460,09	2.847.633,29		2.847.633,29	2.487.605,31	253.826,80	613.854,78	360.027,98	86,21
020101	Matérias primas e subsidiárias	485.440,09	478.615,81		478.615,81	306.133,04	6.824,28	179.307,05	172.482,77	63,06

MAPA DO CONTROLO ORÇAMENTAL DA DESPESA

ENTIDADE MA MUNICIPIO DE AGUEDA

ANO 2008
PAG. 2

CLASSIFICAÇÃO		DOTAÇÕES CORRIGIDAS	COMPROMISSOS ASSUMIDOS			DESPESA PAGA	DIFERENÇAS			GRAU DE EXECUÇÃO ORÇAMENTAL DA DESPESA (11) a)
ECONÓMICA (1)	DESCRIÇÃO (2)		EXERCÍCIO (4)	EXERCÍCIOS FUTUROS (5)	TOTAL (6)		DOTAÇÃO NÃO COMPROMETIDA (8 = 3 - 4)	SALDO (9 = 3 - 7)	COMPROMISSOS POR PAGAR (10 = 4 - 7)	
020102	COMBUSTÍVEIS E LUBRIFICANTES	390.000,00	352.052,06		352.052,06	324.126,10	37.947,94	65.873,90	27.925,96	83.11
02010201	Gasolina	35.000,00	29.957,96		29.957,96	27.974,74	5.042,04	7.025,26	1.983,22	79.93
02010202	Gasóleo	340.000,00	311.205,51		311.205,51	288.066,81	28.794,49	51.933,19	23.138,70	84.73
02010299	Outros	15.000,00	10.888,59		10.888,59	8.084,55	4.111,41	6.915,45	2.804,04	53.90
020104	Limpeza e higiene	30.000,00	29.488,86		29.488,86	14.140,05	511,14	15.859,95	15.348,81	47.13
020105	Alimentação - Refeições confeccionadas	197.500,00	193.024,72		193.024,72	157.909,31	4.475,28	39.590,69	35.115,41	79.95
020106	Alimentação - Géneros para confeccionar	1.000,00	419,43		419,43	419,43	580,57	580,57		41.94
020107	Vestuário e artigos pessoais	34.000,00	30.271,18		30.271,18	26.926,22	3.728,82	7.073,78	3.344,96	79.19
020108	Material de escritório	96.000,00	84.499,66		84.499,66	52.508,59	11.500,34	43.491,41	31.991,07	54.70
020109	Produtos químicos e farmacêuticos	1.000,00					1.000,00	1.000,00		
020112	Material de transporte - peças	40.000,00	34.717,39		34.717,39	24.126,65	5.282,61	15.873,35	10.590,74	60.32
020114	Outro material - peças	87.000,00	81.219,88		81.219,88	71.655,52	5.780,12	15.344,48	9.564,36	82.36
020115	Prémios, condecorações e ofertas	80.000,00	42.601,42		42.601,42	32.911,94	37.398,58	47.088,06	9.689,48	41.14
020116	MERCADORIAS PARA VENDA	1.400.000,00	1.337.131,71		1.337.131,71	1.337.131,71	62.868,29	62.868,29		95.51
02011604	Terrenos	1.400.000,00	1.337.131,71		1.337.131,71	1.337.131,71	62.868,29	62.868,29		95.51
020117	Ferramentas e utensílios	40.000,00	31.642,78		31.642,78	23.754,08	8.357,22	16.245,92	7.888,70	59.39
020118	Livros e documentação técnica	6.000,00	999,18		999,18	999,18	5.000,82	5.000,82		16.65
020119	Artigos honoríficos e de decoração	5.000,00	2.358,61		2.358,61	980,11	2.641,39	4.019,89	1.378,50	19.60
020120	Material de educação, cultura e recreio	100.250,00	60.153,61		60.153,61	40.713,82	40.096,39	59.536,18	19.439,79	40.61
020121	OUTROS BENS	108.270,00	88.436,99		88.436,99	73.169,56	19.833,01	35.100,44	15.267,43	67.58
02012101	Material de consumo	8.000,00	6.976,94		6.976,94	5.579,02	1.023,06	2.420,98	1.397,92	69.74
02012102	Produtos químicos	35.000,00	32.511,94		32.511,94	22.176,37	2.488,06	12.823,63	10.335,57	63.36
02012199	Outros	65.270,00	48.948,11		48.948,11	45.414,17	16.321,89	19.855,83	3.533,94	69.58
0202	AQUISIÇÃO DE SERVIÇOS	9.785.903,16	7.626.797,63		7.626.797,63	6.504.261,03	2.159.105,53	3.281.642,13	1.122.536,60	66.47
020201	ENCARGOS DE INSTALAÇÕES	707.500,00	701.389,02		701.389,02	624.587,46	6.110,98	82.912,54	76.801,56	88.28
02020101	Electricidade	604.000,00	601.915,05		601.915,05	541.067,08	2.084,95	62.932,92	60.847,97	89.58
02020102	Água	1.000,00					1.000,00	1.000,00		
02020103	Gas	102.500,00	99.473,97		99.473,97	83.520,38	3.026,03	18.979,62	15.953,59	81.48
020202	Limpeza e higiene	850.000,00	813.473,59		813.473,59	685.643,63	36.526,41	164.356,37	127.829,96	80.66
020203	Conservação de bens	509.000,00	347.733,83		347.733,83	301.009,98	161.266,17	207.990,02	46.723,85	59.14
020206	Locação de material de transporte	1.000,00					1.000,00	1.000,00		
020208	Locação de outros bens	237.098,70	203.060,79		203.060,79	165.853,08	34.037,91	71.245,62	37.207,71	69.95
020209	Comunicações	212.300,00	211.162,63		211.162,63	170.635,74	1.137,37	41.664,26	40.526,89	80.37
020210	Transportes	943.500,00	836.127,10		836.127,10	724.123,04	107.372,90	219.376,96	112.004,06	76.75
020211	Representação dos serviços	23.000,00	19.442,63		19.442,63	19.442,63	3.557,37	3.557,37		84.53
020212	Seguros	130.000,00	102.361,58		102.361,58	101.698,71	27.638,42	28.301,29	662,87	78.23
020213	Deslocações e estadas	5.000,00	2.542,34		2.542,34	2.542,34	2.457,66	2.457,66		50.85
020214	Estudos, pareceres, projectos e consultadoria	1.344.534,46	550.446,27		550.446,27	282.613,71	794.088,19	1.061.920,75	267.832,56	21.02
020215	Formação	37.000,00	32.748,16		32.748,16	30.075,12	4.251,84	6.924,88	2.673,04	81.28
020216	Seminário, exposições e similares	5.000,00	1.340,44		1.340,44	1.340,44	3.659,56	3.659,56		26.81
020217	Publicidade	15.000,00	4.926,47		4.926,47	4.361,75	10.073,53	10.638,25	564,72	29.08
020218	Vigilância e segurança	52.000,00	51.764,43		51.764,43	45.044,78	235,57	6.955,22	6.719,65	86.62
020219	Assistência técnica	105.000,00	98.949,53		98.949,53	83.737,57	6.050,47	21.262,43	15.211,96	79.75
020220	Outros trabalhos especializados	360.000,00	341.688,33		341.688,33	273.730,81	18.311,67	86.269,19	67.957,52	76.04
020224	ENCARGOS DE COBRANÇA DE RECEITAS	500.000,00	485.616,81		485.616,81	485.616,81	14.383,19	14.383,19		97.12
02022401	Encargos de cobrança	500.000,00	485.616,81		485.616,81	485.616,81	14.383,19	14.383,19		97.12
020225	OUTROS SERVIÇOS	3.748.970,00	2.822.023,68		2.822.023,68	2.502.203,43	926.946,32	1.246.766,57	319.820,25	66.74
02022501	Electricidade - Iluminação pública	800.000,00	672.394,52		672.394,52	656.373,21	127.605,48	143.626,79	16.021,31	82.05
02022599	Outros	2.948.970,00	2.149.629,16		2.149.629,16	1.845.830,22	799.340,84	1.103.139,78	303.798,94	62.59
03	JUROS E OUTROS ENCARGOS	655.000,00	580.712,94		580.712,94	492.153,28	74.287,06	162.846,72	88.559,66	75.14
0301	JUROS DA DÍVIDA PÚBLICA	400.000,00	372.539,89		372.539,89	372.539,89	27.460,11	27.460,11		93.13
030103	SOCIEDADES FINANCEIRAS- BANCOS E OUTRAS	400.000,00	372.539,89		372.539,89	372.539,89	27.460,11	27.460,11		93.13
03010301	Empréstimos de curto prazo	20.000,00	477,80		477,80	477,80	19.522,20	19.522,20		2.39
03010302	Empréstimos de médio e longo prazo	380.000,00	372.062,09		372.062,09	372.062,09	7.937,91	7.937,91		97.91
0305	OUTROS JUROS	250.000,00	206.628,44		206.628,44	118.068,78	43.371,56	131.931,22	88.559,66	47.23
030502	Outros	250.000,00	206.628,44		206.628,44	118.068,78	43.371,56	131.931,22	88.559,66	47.23
0306	OUTROS ENCARGOS FINANCEIROS	5.000,00	1.544,61		1.544,61	1.544,61	3.455,39	3.455,39		30.89

a) (11 = 7 / 3 * 100)

MAPA DO CONTROLO ORÇAMENTAL DA DESPESA

g m

ANO 2008

PAG. 3

ENTIDADE		MUNICÍPIO DE AGUEDA		DIFERENÇAS							GRAU DE
CLASSIFICAÇÃO		DOTAÇÕES		COMPROMISSOS ASSUMIDOS			DIFERENÇAS			EXECUÇÃO	
ECONÓMICA	DESCRIÇÃO	CORRIGIDAS	EXERCÍCIO	EXERCÍCIOS	TOTAL	DESPESA PAGA	DOTAÇÃO	SALDO	COMPROMISSOS	ORÇAMENTAL	
(1)	(2)	(3)	(4)	FUTUROS	(6)	(7)	NÃO	(9 = 3 - 7)	POR PAGAR	(11) a)	
				(5)			COMPROMETIDA		(10 = 4 - 7)		
							(8 = 3 - 4)				
030601	Outros encargos financeiros	5.000,00	1.544,61		1.544,61	1.544,61	3.455,39	3.455,39		30,89	
04	TRANSFERÊNCIAS CORRENTES	2.322.135,50	2.024.706,66		2.024.706,66	1.846.985,60	297.428,04	475.149,90	177.721,06	79,54	
0403	ADMINISTRAÇÃO CENTRAL	70.500,00	45.395,25		45.395,25	45.395,25	25.104,75	25.104,75		64,39	
040301	ESTADO	70.500,00	45.395,25		45.395,25	45.395,25	25.104,75	25.104,75		64,39	
04030101	Agrupamentos de Escolas	70.500,00	45.395,25		45.395,25	45.395,25	25.104,75	25.104,75		64,39	
0405	ADMINISTRAÇÃO LOCAL	1.021.610,50	892.492,69		892.492,69	857.637,63	129.117,81	163.972,87	34.855,06	83,95	
040501	CONTINENTE	1.021.610,50	892.492,69		892.492,69	857.637,63	129.117,81	163.972,87	34.855,06	83,95	
04050102	Freguesias	961.600,00	835.154,00		835.154,00	807.094,00	126.446,00	154.566,00	28.060,00	83,93	
04050104	Associações de municípios	60.010,50	57.338,69		57.338,69	50.543,63	2.671,81	9.466,87	6.795,06	84,22	
0407	INSTITUIÇÕES SEM FINS LUCRATIVOS	1.205.025,00	1.065.968,72		1.065.968,72	923.102,72	139.056,28	281.922,28	142.866,00	76,60	
040701	Instituições sem fins lucrativos	1.205.025,00	1.065.968,72		1.065.968,72	923.102,72	139.056,28	281.922,28	142.866,00	76,60	
0408	FAMÍLIAS	25.000,00	20.850,00		20.850,00	20.850,00	4.150,00	4.150,00		83,40	
040802	Outras	25.000,00	20.850,00		20.850,00	20.850,00	4.150,00	4.150,00		83,40	
06	OUTRAS DESPESAS CORRENTES	308.500,00	233.229,50		233.229,50	233.229,50	75.270,50	75.270,50		75,60	
0602	DIVERSAS	308.500,00	233.229,50		233.229,50	233.229,50	75.270,50	75.270,50		75,60	
060201	Impostos e taxas	38.500,00	29.400,26		29.400,26	29.400,26	9.099,74	9.099,74		76,36	
060203	OUTRAS	270.000,00	203.829,24		203.829,24	203.829,24	66.170,76	66.170,76		75,49	
06020301	Outras Restituições	10.000,00	9.626,90		9.626,90	9.626,90	373,10	373,10		96,27	
06020302	IVA Pago	80.000,00	66.567,22		66.567,22	66.567,22	13.432,78	13.432,78		83,21	
06020305	Outras	180.000,00	127.635,12		127.635,12	127.635,12	52.364,88	52.364,88		70,91	
	DESPESAS DE CAPITAL	16.931.655,05	9.030.727,04		9.030.727,04	6.561.940,75	7.800.928,01	10.369.714,30	2.468.786,29	38,76	
07	AQUISIÇÃO DE BENS DE CAPITAL	13.288.455,05	6.581.673,14		6.581.673,14	4.344.017,85	6.706.781,91	8.944.437,20	2.237.655,29	32,69	
0701	INVESTIMENTOS	13.288.455,05	6.581.673,14		6.581.673,14	4.344.017,85	6.706.781,91	8.944.437,20	2.237.655,29	32,69	
070101	Terrenos	273.000,00	48.750,00		48.750,00	48.750,00	224.250,00	224.250,00		17,86	
070102	HABITAÇÕES	30.000,00	3.580,94		3.580,94	3.580,94	26.419,06	26.419,06		11,94	
07010203	Reparação e Beneficiação	30.000,00	3.580,94		3.580,94	3.580,94	26.419,06	26.419,06		11,94	
070103	EDIFÍCIOS	1.496.178,12	787.899,89		787.899,89	715.926,86	708.278,23	780.251,26	71.973,03	47,85	
07010301	Instalações de serviços	5.000,00					5.000,00	5.000,00			
07010302	Instalações desportivas e recreativas	250.000,00					250.000,00	250.000,00			
07010305	Escolas	256.178,12	166.518,84		166.518,84	139.070,62	89.659,28	116.507,50	26.848,22	54,52	
07010399	Outros	985.000,00	621.381,05		621.381,05	576.256,24	363.618,95	408.743,76	45.124,81	58,50	
070104	CONSTRUÇÕES DIVERSAS	10.149.276,93	4.841.095,05		4.841.095,05	2.887.056,04	5.308.181,88	7.262.220,89	1.954.039,01	28,45	
07010401	Viadutos, Arruamentos e Obras Complementares	5.397.157,12	2.643.612,14		2.643.612,14	1.922.147,12	2.753.554,98	3.475.020,00	721.465,02	35,61	
07010402	Sistema de drenagem de águas residuais	1.568.689,70	1.019.269,30		1.019.269,30	431.803,19	549.420,40	1.136.886,51	587.466,11	27,53	
07010404	Iluminação pública	81.375,00	68.224,69		68.224,69	67.409,14	13.150,91	13.965,86	814,95	82,84	
07010405	Parques e jardins	185.000,00	57.023,73		57.023,73	45.949,80	127.976,27	139.050,12	11.073,85	24,84	
07010406	Instalações desportivas e recreativas	161.250,00	32.652,39		32.652,39	22.436,59	128.597,61	138.813,41	10.215,80	13,91	
07010407	Captação e distribuição de água	1.797.116,02	848.562,63		848.562,63	277.797,23	948.553,39	1.519.318,79	570.765,40	15,46	
07010409	Sinalização e trânsito	127.470,00	121.416,91		121.416,91	76.653,81	6.053,09	50.816,19	44.763,10	60,13	
07010412	Cemitérios	66.318,09	32.195,16		32.195,16	24.720,38	34.122,93	41.597,71	7.474,78	37,28	
07010499	Outros	764.891,00	18.138,70		18.138,70	18.138,70	746.752,36	746.752,36		2,37	
070106	MATERIAL DE TRANSPORTES	385.000,00	383.140,77		383.140,77	321.653,01	1.859,23	63.346,99	61.487,76	83,55	
07010602	Outro	385.000,00	383.140,77		383.140,77	321.653,01	1.859,23	63.346,99	61.487,76	83,55	
070107	Equipamento de informática	279.000,00	264.140,42		264.140,42	150.238,56	14.859,58	128.761,44	113.901,86	53,85	
070108	Software informático	77.000,00	62.297,26		62.297,26	52.604,61	14.702,74	24.395,39	9.692,65	68,32	
070109	Equipamento administrativo	100.000,00	27.768,56		27.768,56	25.406,81	72.231,44	74.593,19	2.363,75	25,41	
070110	EQUIPAMENTO BÁSICO	462.000,00	139.679,11		139.679,11	115.479,88	322.320,89	346.520,12	24.199,23	25,00	
07011001	Equipamento de recolha de resíduos	65.000,00					65.000,00	65.000,00			
07011002	Outro	397.000,00	139.679,11		139.679,11	115.479,88	257.320,89	281.520,12	24.199,23	29,09	
070111	Ferramentas e utensílios	27.000,00	23.321,14		23.321,14	23.321,14	3.678,86	3.678,86		86,37	
070115	Outros investimentos	10.000,00					10.000,00	10.000,00			
08	TRANSFERÊNCIAS DE CAPITAL	2.291.700,00	1.454.472,04		1.454.472,04	1.223.341,04	837.227,96	1.068.358,96	231.131,00	53,38	
0805	ADMINISTRAÇÃO LOCAL	1.568.700,00	961.849,44		961.849,44	814.349,44	606.850,56	754.350,56	147.500,00	51,91	
080501	CONTINENTE	1.568.700,00	961.849,44		961.849,44	814.349,44	606.850,56	754.350,56	147.500,00	51,91	
08050101	Municípios	500,00					500,00	500,00			

MAPA DO CONTROLO ORÇAMENTAL DA DESPESA

ENTIDADE

MA

MUNICÍPIO DE AGUEDA

ANO 2008

PAG. 4

CLASSIFICAÇÃO		DOTAÇÕES CORRIGIDAS (3)	COMPROMISSOS ASSUMIDOS			DESPESA PAGA (7)	DIFERENÇAS			GRAU DE EXECUÇÃO ORÇAMENTAL DA DESPESA (11) a)
ECONÓMICA (1)	DESCRIÇÃO (2)		EXERCÍCIO (4)	EXERCÍCIOS FUTUROS (5)	TOTAL (6)		DOTAÇÃO NÃO COMPROMETIDA (8 = 3 - 4)	SALDO (9 = 3 - 7)	COMPROMISSOS POR PAGAR (10 = 4 - 7)	
08050102	Freguesias	1.566.200,00	961.849,44		961.849,44	814.349,44	604.350,56	751.850,56	147.500,00	52.00
08050104	Associações de municípios	2.000,00					2.000,00	2.000,00		
0807	INSTITUIÇÕES SEM FINS LUCRATIVOS	703.000,00	492.622,60		492.622,60	408.991,60	210.377,40	294.008,40	83.631,00	58.18
080701	Instituições sem fins lucrativos	703.000,00	492.622,60		492.622,60	408.991,60	210.377,40	294.008,40	83.631,00	58.18
0808	FAMÍLIAS	20.000,00					20.000,00	20.000,00		
080802	Outras	20.000,00					20.000,00	20.000,00		
09	ACTIVOS FINANCEIROS	51.500,00					51.500,00	51.500,00		
0907	ACÇÕES E OUTRAS PARTICIPAÇÕES	1.500,00					1.500,00	1.500,00		
090701	Socied.e quase-socied.não financeiras - privadas	1.500,00					1.500,00	1.500,00		
0909	OUTROS ACTIVOS FINANCEIROS	50.000,00					50.000,00	50.000,00		
090901	Sociedades e quase sociedades não financeiras - Privadas	50.000,00					50.000,00	50.000,00		
10	PASSIVOS FINANCEIROS	1.300.000,00	994.581,86		994.581,86	994.581,86	305.418,14	305.418,14		76.51
1005	EMPRÉSTIMOS A CURTO PRAZO	500.000,00	200.000,00		200.000,00	200.000,00	300.000,00	300.000,00		40.00
100503	Sociedades financeiras - Bancos e outras instituições financeiras	500.000,00	200.000,00		200.000,00	200.000,00	300.000,00	300.000,00		40.00
1006	EMPRÉSTIMOS A MÉDIO E LONGO PRAZOS	800.000,00	794.581,86		794.581,86	794.581,86	5.418,14	5.418,14		99.32
100603	Sociedades financeiras - Bancos e outras instituições financeiras	800.000,00	794.581,86		794.581,86	794.581,86	5.418,14	5.418,14		99.32
TOTAL		40.407.819,80	29.308.617,10		29.308.617,10	24.992.884,89	11.099.202,70	15.414.934,91	4.315.732,21	61.85

a) (11 = 7 / 3 * 100)

ORGÃO EXECUTIVO

Em ___ de ___ de ___

Wil Nadas

ORGÃO DELIBERATIVO

Em ___ de ___ de ___

Teófilo

MUNICIPIO DE AGUEDA

TOTAL DE ALTERAÇÕES :

TOTAL DE REVISÕES : 1

DO ANO CONTABILISTICO DE: 2008

ATÉ À DATA : 2008/12/31

CLASSIFICAÇÃO ECONÓMICA		DOTAÇÕES DA RECEITA			OBSERVAÇÕES	
CÓDIGO	DESCRIÇÃO	PREVISÕES INICIAIS	MODIFICAÇÕES ORÇAMENTAIS			PREVISÕES CORRIGIDAS
			INSCRIÇÕES / REFORÇOS	DIMINUIÇÕES / ANULAÇÕES		
01	IMPOSTOS DIRECTOS	7.495.000,00			7.495.000,00	
0102	OUTROS	7.495.000,00			7.495.000,00	
010202	Imposto municipal sobre imóveis	3.500.000,00			3.500.000,00	
010203	Imposto único de circulação	700.000,00			700.000,00	
010204	Imposto municipal sobre as transacções onerosas de imóveis	1.600.000,00			1.600.000,00	
010205	Derrama	1.600.000,00			1.600.000,00	
010207	Impostos abolidos	90.000,00			90.000,00	
01020701	Contribuição Autárquica	30.000,00			30.000,00	
01020702	Imposto Municipal de SISA	10.000,00			10.000,00	
01020703	Imposto Municipal sobre veículos	50.000,00			50.000,00	
010299	Impostos directos diversos	5.000,00			5.000,00	
02	IMPOSTOS INDIRECTOS	356.100,00			356.100,00	
0202	OUTROS	356.100,00			356.100,00	
020206	IMPOSTOS INDIRECTOS ESPECÍFICOS AUTARQUIAS LOCAIS	356.100,00			356.100,00	
02020601	Mercados e Feiras	250.000,00			250.000,00	
02020602	Loteamento e Obras	30.000,00			30.000,00	
02020603	Ocupação de Via Pública	20.000,00			20.000,00	
02020605	Publicidade	50.000,00			50.000,00	
02020699	OUTROS	6.100,00			6.100,00	
0202069901	TMDP	5.000,00			5.000,00	
0202069902	TDFTH	1.000,00			1.000,00	
0202069999	Outros	100,00			100,00	
04	TAXAS, MULTAS E OUTRAS PENALIDADES	859.000,00			859.000,00	
0401	TAXAS	818.000,00			818.000,00	
040123	TAXAS ESPECÍFICAS DAS AUTARQUIAS LOCAIS	818.000,00			818.000,00	
04012301	Mercados e Feiras	42.000,00			42.000,00	
0401230101	Mercado	40.000,00			40.000,00	
0401230102	Feira	1.000,00			1.000,00	
0401230103	Cartões	1.000,00			1.000,00	
04012302	Loteamento e Obras	700.000,00			700.000,00	
04012303	Ocupação de Via Pública	5.000,00			5.000,00	
04012305	Caça, uso e porte de arma	5.000,00			5.000,00	
04012399	Outras	66.000,00			66.000,00	
0401239901	TDFTH	1.000,00			1.000,00	
0401239903	Motociclos e ciclomotores	5.000,00			5.000,00	
0401239904	Taxas de secretaria	45.000,00			45.000,00	
0401239999	Outras	15.000,00			15.000,00	
0402	MULTAS E OUTRAS PENALIDADES	41.000,00			41.000,00	
040201	Juros de mora	10.000,00			10.000,00	
040204	Coimas e penalidades por contra-ordenações	25.000,00			25.000,00	
040299	MULTAS E PENALIDADES DIVERSAS	6.000,00			6.000,00	
04029901	Taxas de relaxe	5.000,00			5.000,00	
04029902	Parte Câmara em multas de processos instaurados por out.entidades	1.000,00			1.000,00	
05	RENDIMENTOS DE PROPRIEDADE	45.000,00			45.000,00	
0502	JUROS - SOCIEDADES FINANCEIRAS	40.000,00			40.000,00	
050201	Bancos e outras instituições financeiras	40.000,00			40.000,00	
0507	DIVIDENDOS PARTICIPAÇÕES NOS LUCROS DE SOCIEDADES E QUASE-SOCIEDADES NÃO FINANCEIRAS	5.000,00			5.000,00	
050799	Outras	5.000,00			5.000,00	
06	TRANSFERÊNCIAS CORRENTES	8.135.236,00			8.135.236,00	
0603	ADMINISTRAÇÃO CENTRAL	8.134.236,00			8.134.236,00	
060301	ESTADO	7.934.236,00			7.934.236,00	
06030101	Fundo de Equilíbrio Financeiro	4.634.048,00			4.634.048,00	
06030102	Fundo Social Municipal	692.556,00			692.556,00	
06030103	Participação fixa no IRS	1.407.632,00			1.407.632,00	
06030199	Outras	1.200.000,00			1.200.000,00	
060306	ESTADO-PARTICIPAÇÃO COMUNITÁRIA EM PROJECTOS CO-FINANCIADOS	200.000,00			200.000,00	
06030601	Fundo Social Europeu	100.000,00			100.000,00	

MUNICIPIO DE AGUEDA

TOTAL DE ALTERAÇÕES :
TOTAL DE REVISÕES : 1

DO ANO CONTABILISTICO DE: 2008

ATÉ À DATA : 2008/12/31

CLASSIFICAÇÃO ECONÓMICA		DOTAÇÕES DA RECEITA			OBSERVAÇÕES
CÓDIGO	DESCRIÇÃO	PREVISÕES	MODIFICAÇÕES ORÇAMENTAIS		
		INICIAIS	INSCRIÇÕES / REFORÇOS	DIMINUIÇÕES / ANULAÇÕES	CORRIGIDAS
06030602	FEDER	50.000,00			50.000,00
06030699	Outros	50.000,00			50.000,00
0608	FAMÍLIAS	1.000,00			1.000,00
060801	Famílias	1.000,00			1.000,00
07	VENDA DE BENS E SERVIÇOS CORRENTES	6.056.000,00			6.056.000,00
0701	VENDA DE BENS	3.112.000,00			3.112.000,00
070102	Livros e documentação técnica	1.000,00			1.000,00
070105	Bens inutilizados	1.000,00			1.000,00
070108	MERCADORIAS	1.105.000,00			1.105.000,00
07010801	Água	5.000,00			5.000,00
07010802	Terrenos	1.100.000,00			1.100.000,00
070111	Produtos acabados e intermédios	2.000.000,00			2.000.000,00
070199	Outros	5.000,00			5.000,00
0702	SERVIÇOS	1.613.000,00			1.613.000,00
070206	Reparações	1.000,00			1.000,00
070208	SERVIÇOS SOCIAIS, RECREATIVOS, CULTURAIS E DE DESPORTO	270.000,00			270.000,00
07020801	Serviços Sociais	100.000,00			100.000,00
07020802	Serviços Recreativos	10.000,00			10.000,00
07020803	Serviços Culturais	10.000,00			10.000,00
07020804	Serviços Desportivos	150.000,00			150.000,00
070209	SERVIÇOS ESPECÍFICOS DAS AUTARQUIAS	1.252.000,00			1.252.000,00
07020901	Saneamento	350.000,00			350.000,00
07020902	Resíduos sólidos	300.000,00			300.000,00
07020904	Trabalhos por Conta de Particulares	30.000,00			30.000,00
07020905	Cemitérios	50.000,00			50.000,00
07020906	Mercados e Feiras	1.000,00			1.000,00
07020907	Parques de Estacionamento	20.000,00			20.000,00
07020909	Água	500.000,00			500.000,00
07020999	Outros	1.000,00			1.000,00
070299	OUTROS	90.000,00			90.000,00
07029901	Transportes escolares	70.000,00			70.000,00
07029999	Outros	20.000,00			20.000,00
0703	RENDAS	1.331.000,00			1.331.000,00
070301	Habitacões	30.000,00			30.000,00
070399	Outras	1.301.000,00			1.301.000,00
07039901	EDP - Renda concessão e outras	1.300.000,00			1.300.000,00
07039999	Outras	1.000,00			1.000,00
08	OUTRAS RECEITAS CORRENTES	91.000,00			91.000,00
0801	OUTRAS	91.000,00			91.000,00
080199	OUTRAS	91.000,00			91.000,00
08019901	Indemnizações por deterioração, roubo e extravio bens patrimoniais	5.000,00			5.000,00
08019902	Indemnizações de estragos provocados por outrém em viaturas ou em quaisquer outros equipamentos pertencentes às autarquias locais	1.000,00			1.000,00
08019903	IVA reembolsado	5.000,00			5.000,00
08019999	Diversas	80.000,00			80.000,00
09	VENDAS DE BENS DE INVESTIMENTO	200.000,00	5.000,00		205.000,00
0901	TERRENOS	200.000,00			200.000,00
090199	Outros	200.000,00			200.000,00
0904	OUTROS BENS DE INVESTIMENTO		5.000,00		5.000,00
090401	SOCIEDADES E QUASE-SOCIEDADES NÃO FINANCEIRA		5.000,00		5.000,00
09040101	Equipamento de Transporte		5.000,00		5.000,00
10	TRANSFERÊNCIAS DE CAPITAL	14.315.043,71			14.315.043,71
1003	ADMINISTRAÇÃO CENTRAL	14.315.043,71			14.315.043,71
100301	ESTADO	4.315.043,71			4.315.043,71
10030101	Fundo de Equilíbrio Financeiro	3.089.366,00			3.089.366,00
10030199	Outras	1.225.677,71			1.225.677,71
100307	ESTADO- PARTICIPAÇÃO COMUNITÁRIA EM PROJECTOS CO-FINANCIADOS	10.000.000,00			10.000.000,00

ENTIDADE		MODIFICAÇÕES AO ORÇAMENTO DA RECEITA			Página: 3	
MUNICÍPIO DE AGUEDA		TOTAL DE ALTERAÇÕES :	DO ANO CONTABILÍSTICO DE: 2008		ATÉ Á DATA : 2008/12/31	
		TOTAL DE REVISÕES : 1				
CLASSIFICAÇÃO ECONÓMICA		DOTAÇÕES DA RECEITA			OBSERVAÇÕES	
CÓDIGO	DESCRIÇÃO	PREVISÕES INICIAIS	MODIFICAÇÕES ORÇAMENTAIS			PREVISÕES CORRIGIDAS
			INSCRIÇÕES / REFORÇOS	DIMINUIÇÕES / ANULAÇÕES		
10030701	FEDER	6.000.000,00			6.000.000,00	
10030799	OUTROS	4.000.000,00			4.000.000,00	
11	ACTIVOS FINANCEIROS	10.000,00			10.000,00	
1111	OUTROS ACTIVOS FINANCEIROS	10.000,00			10.000,00	
111101	SOCIEDADES E QUASE-SOCIEDADES NÃO FINANCEIRA	10.000,00			10.000,00	
12	PASSIVOS FINANCEIROS	2.000.000,00			2.000.000,00	
1205	EMPRÉSTIMOS A CURTO PRAZO	800.000,00			800.000,00	
120502	Sociedades financeiras	800.000,00			800.000,00	
1206	EMPRÉSTIMOS A MÉDIO E LONGO PRAZOS	1.200.000,00			1.200.000,00	
120602	Sociedades financeiras	1.200.000,00			1.200.000,00	
13	OUTRAS RECEITAS DE CAPITAL	10.000,00			10.000,00	
1301	OUTRAS	10.000,00			10.000,00	
130101	Indemnizações	10.000,00			10.000,00	
15	REPOSIÇÕES NÃO ABATIDAS NOS PAGAMENTOS	10.000,00			10.000,00	
1501	REPOSIÇÕES NÃO ABATIDAS NOS PAGAMENTOS	10.000,00			10.000,00	
150101	Reposições não abatidas nos pagamentos	10.000,00			10.000,00	
16	SALDO DA GERÊNCIA ANTERIOR		820.440,09		820.440,09	
1601	SALDO ORÇAMENTAL		820.440,09		820.440,09	
160101	NA POSSE DO SERVIÇO		820.440,09		820.440,09	
TOTAL ...		39.582.379,71	825.440,09		40.407.819,80	

ORGÃO EXECUTIVO

Em ___ de ___ de ___

Al Nodais

ORGÃO DELIBERATIVO

Em ___ de ___ de ___

João

MUNICÍPIO DE AGUEDA

TOTAL DE ALTERAÇÕES : 25

TOTAL DE REVISÕES : 1

DO ANO CONTABILÍSTICO DE 2008

ATÉ À DATA : 2008/12/31

IDENTIFICAÇÃO DAS RUBRICAS			DESPESA			O B S	
CLASSIFICAÇÃO		DESCRIÇÃO	DOTAÇÕES	MODIFICAÇÕES ORÇAMENTAIS			DOTAÇÕES
ORGÂNICA	ECONÓMICA		INICIAIS	INSCRIÇÕES / REFORÇOS	DIMINUIÇÕES / ANULAÇÕES		CORRIGIDAS
01		ADMINISTRACAO MUNICIPAL					
0101		ASSEMBLEIA MUNICIPAL					
0101	01	DESPESAS COM O PESSOAL					
0101	0102	ABONOS VARIÁVEIS OU EVENTUAIS					
0101	010204	Ajudas de custo	1.000,00			1.000,00	
0101	010213	Outros suplementos e prémios	30.000,00			30.000,00	
0101	02	AQUISIÇÃO DE BENS E SERVIÇOS					
0101	0201	AQUISIÇÃO DE BENS					
0101	020105	Alimentação - Refeições confeccionadas	1.000,00			1.000,00	
0101	020108	Material de escritório	1.000,00			1.000,00	
0101	020121	OUTROS BENS					
0101	02012199	Outros	1.000,00			1.000,00	
0101	0202	AQUISIÇÃO DE SERVIÇOS					
0101	020225	OUTROS SERVIÇOS					
0101	02022599	Outros	3.000,00			3.000,00	
0102		CÂMARA MUNICIPAL					
0102	01	DESPESAS COM O PESSOAL					
0102	0101	REMUNERAÇÕES CERTAS E PERMANENTES					
0102	010101	Titulares de órgãos de soberania e Membros de Órgãos Autárquicos	240.000,00			240.000,00	
0102	010103	Pessoal dos quadros - regime função pública	3.580.000,00		208.000,00	3.372.000,00	
0102	010104	Pessoal dos quadros - regime de contrato individual de trabalho	1.000,00			1.000,00	
0102	010106	Pessoal contratado a termo	205.166,00	265.000,00		470.166,00	
0102	010107	Pessoal em regime de tarefa ou avença	50.000,00			50.000,00	
0102	010108	Pessoal aguardando aposentação	5.000,00			5.000,00	
0102	010109	Pessoal em qualquer outra situação	50.000,00			50.000,00	
0102	010111	REPRESENTAÇÃO					
0102	01011101	Membros do Órgãos Autárquicos	40.000,00			40.000,00	
0102	01011102	Pessoal dos quadros	30.000,00			30.000,00	
0102	010113	Subsídio de refeição					
0102	01011301	Pessoal dos quadros	350.000,00	2.500,00	50.000,00	302.500,00	
0102	01011302	Pessoal em qualquer outra situação	50.000,00	28.000,00		78.000,00	
0102	01011303	Membros dos órgãos autárquicos	5.000,00			5.000,00	
0102	010114	Subsídios de férias e de Natal					
0102	01011401	Pessoal dos quadros	600.000,00	51.500,00	51.500,00	600.000,00	
0102	01011402	Pessoal em qualquer outra situação	75.000,00	85.000,00		160.000,00	
0102	010115	Remunerações por doença e maternidade/paternidade	110.000,00	12.500,00		122.500,00	
0102	0102	ABONOS VARIÁVEIS OU EVENTUAIS					
0102	010202	Horas extraordinárias	215.000,00	50.000,00		265.000,00	
0102	010203	Alimentação e alojamento	5.000,00			5.000,00	
0102	010204	Ajudas de custo	15.000,00			15.000,00	
0102	010205	Abono para falhas	6.000,00	1.000,00		7.000,00	
0102	010209	Subsídio de prevenção	1.000,00			1.000,00	
0102	010211	Subsídio de turno	30.000,00	7.000,00		37.000,00	
0102	010212	Indemnizações por cessação de funções	20.000,00			20.000,00	
0102	010213	Outros suplementos e prémios	80.000,00		70.000,00	10.000,00	
0102	010214	Outros abonos em numerário ou espécie	1.000,00			1.000,00	
0102	0103	SEGURANÇA SOCIAL					
0102	010301	Encargos com a saúde	50.000,00		45.000,00	5.000,00	
0102	010302	Outros encargos com a saúde	50.000,00			50.000,00	
0102	010303	Subsídio familiar a crianças e jovens	55.000,00			55.000,00	
0102	010304	Outras prestações familiares	25.000,00			25.000,00	
0102	010305	CONTRIBUIÇÕES PARA A SEGURANÇA SOCIAL					
0102	01030501	Assistência na doença dos funcionários públicos	170.000,00	35.000,00		205.000,00	
0102	01030502	Segurança social dos funcionários públicos					
0102	0103050201	CAIXA GERAL DE APOSENTAÇÕES	635.000,00			635.000,00	
0102	0103050202	REGIME GERAL	5.000,00			5.000,00	
0102	01030503	Segurança social - Regime geral	70.000,00	70.000,00		140.000,00	
0102	01030504	Outros	1.000,00			1.000,00	
0102	010306	Acidentes em serviço e doenças profissionais	5.000,00			5.000,00	

MUNICÍPIO DE AGUEDA

TOTAL DE ALTERAÇÕES : 25
TOTAL DE REVISÕES : 1

DO ANO CONTABILÍSTICO DE 2008

ATÉ À DATA : 2008/12/31

IDENTIFICAÇÃO DAS RUBRICAS			DESPESA				O B S
			DOTAÇÕES	MODIFICAÇÕES ORÇAMENTAIS		DOTAÇÕES	
CLASSIFICAÇÃO ORGÂNICA	ECONÓMICA	DESCRIÇÃO	INICIAIS	INSCRIÇÕES / REFORÇOS	DIMINUIÇÕES / ANULAÇÕES	CORRIGIDAS	
0102	010308	Outras pensões	5.000,00			5.000,00	
0102	010309	Seguros					
0102	01030901	SEGUROS DE ACIDENTES NO TRABALHO E DOENÇAS PROF	69.500,00	133.000,00		202.500,00	
0102	01030902	SEGUROS DE SAÚDE	500,00			500,00	
0102	010310	Outras despesas de segurança social	51.000,00			51.000,00	
0102	02	AQUISIÇÃO DE BENS E SERVIÇOS					
0102	0201	AQUISIÇÃO DE BENS					
0102	020101	Matérias primas e subsidiárias	500.000,00	120.440,09	135.000,00	485.440,09	
0102	020102	COMBUSTÍVEIS E LUBRIFICANTES					
0102	02010201	Gasolina	35.000,00			35.000,00	
0102	02010202	Gasóleo	250.000,00	90.000,00		340.000,00	
0102	02010299	Outros	15.000,00			15.000,00	
0102	020104	Limpeza e higiene	25.000,00	5.000,00		30.000,00	
0102	020105	Alimentação - Refeições confeccionadas	190.000,00	6.500,00		196.500,00	
0102	020106	Alimentação - Géneros para confeccionar	1.000,00			1.000,00	
0102	020107	Vestuário e artigos pessoais	80.000,00	2.000,00	48.000,00	34.000,00	
0102	020108	Material de escritório	80.000,00	15.000,00		95.000,00	
0102	020109	Produtos químicos e farmacêuticos	1.000,00			1.000,00	
0102	020112	Material de transporte - peças	40.000,00			40.000,00	
0102	020114	Outro material - peças	80.000,00	7.000,00		87.000,00	
0102	020115	Prémios, condecorações e ofertas	30.000,00	50.000,00		80.000,00	
0102	020116	MERCADORIAS PARA VENDA					
0102	02011604	Terrenos	1.000.000,00	400.000,00		1.400.000,00	
0102	020117	Ferramentas e utensílios	40.000,00			40.000,00	
0102	020118	Livros e documentação técnica	6.000,00			6.000,00	
0102	020119	Artigos honoríficos e de decoração	5.000,00			5.000,00	
0102	020120	Material de educação, cultura e recreio	100.250,00			100.250,00	
0102	020121	OUTROS BENS					
0102	02012101	Materiais de consumo	8.000,00			8.000,00	
0102	02012102	Produtos químicos	35.000,00			35.000,00	
0102	02012199	Outros	48.270,00	16.000,00		64.270,00	
0102	0202	AQUISIÇÃO DE SERVIÇOS					
0102	020201	ENCARGOS DE INSTALAÇÕES					
0102	02020101	Electricidade	550.000,00	54.000,00		604.000,00	
0102	02020102	Água	50.000,00		49.000,00	1.000,00	
0102	02020103	Gaz	100.000,00	2.500,00		102.500,00	
0102	020202	Limpeza e higiene	850.000,00			850.000,00	
0102	020203	Conservação de bens	595.000,00	14.000,00	100.000,00	509.000,00	
0102	020206	Locação de material de transporte	1.000,00			1.000,00	
0102	020208	Locação de outros bens	138.098,70	99.000,00		237.098,70	
0102	020209	Comunicações	195.000,00	17.300,00		212.300,00	
0102	020210	Transportes	865.000,00	78.500,00		943.500,00	
0102	020211	Representação dos serviços	1.000,00	22.000,00		23.000,00	
0102	020212	Seguros	130.000,00			130.000,00	
0102	020213	Deslocações e estadas	5.000,00			5.000,00	
0102	020214	Estudos, pareceres, projectos e consultadoria	1.633.634,46	75.000,00	364.100,00	1.344.534,46	
0102	020215	Formação	47.000,00	7.000,00	17.000,00	37.000,00	
0102	020216	Seminário, exposições e similares	5.000,00			5.000,00	
0102	020217	Publicidade	15.000,00			15.000,00	
0102	020218	Vigilância e segurança	40.000,00	12.000,00		52.000,00	
0102	020219	Assistência técnica	80.000,00	25.000,00		105.000,00	
0102	020220	Outros trabalhos especializados	376.000,00	50.000,00	66.000,00	360.000,00	
0102	020224	ENCARGOS DE COBRANÇA DE RECEITAS					
0102	02022401	Encargos de cobrança	350.000,00	150.000,00		500.000,00	
0102	020225	OUTROS SERVIÇOS					
0102	02022501	Electricidade - Iluminação pública	800.000,00			800.000,00	
0102	02022599	Outros	3.622.670,00	174.000,00	850.700,00	2.945.970,00	
0102	03	JUROS E OUTROS ENCARGOS					
0102	0301	JUROS DA DÍVIDA PÚBLICA					

MUNICIPIO DE AGUEDA

TOTAL DE ALTERAÇÕES : 25

TOTAL DE REVISÕES : 1

DO ANO CONTABILISTICO DE 2008

ATÉ À DATA : 2008/12/31

IDENTIFICAÇÃO DAS RUBRICAS			DESPESA				C B S
CLASSIFICAÇÃO		DESCRIÇÃO	DOTAÇÕES	MODIFICAÇÕES ORÇAMENTAIS		DOTAÇÕES	
ORGÂNICA	ECONÓMICA		INICIAIS	INSCRIÇÕES / REFORÇOS	DIMINUIÇÕES / ANULAÇÕES	CORRIGIDAS	
0102	030103	SOCIEDADES FINANCEIRAS- BANCOS E OUTRAS					
0102	03010301	Empréstimos de curto prazo	20.000,00			20.000,00	
0102	03010302	Empréstimos de médio e longo prazo	360.000,00	80.000,00		380.000,00	
0102	0305	OUTROS JUROS					
0102	030502	Outros	250.000,00			250.000,00	
0102	0306	OUTROS ENCARGOS FINANCEIROS					
0102	030601	Outros encargos financeiros	5.000,00			5.000,00	
0102	04	TRANSFERÊNCIAS CORRENTES					
0102	0403	ADMINISTRAÇÃO CENTRAL					
0102	040301	ESTADO					
0102	04030101	Agrupamentos de Escolas	63.000,00	7.500,00		70.500,00	
0102	0405	ADMINISTRAÇÃO LOCAL					
0102	040501	CONTINENTE					
0102	04050102	Freguesias	961.600,00			961.600,00	
0102	04050104	Associações de municípios	55.510,50	4.500,00		60.010,50	
0102	0407	INSTITUIÇÕES SEM FINS LUCRATIVOS					
0102	040701	Instituições sem fins lucrativos	1.212.925,00	42.100,00	50.000,00	1.205.025,00	
0102	0408	FAMÍLIAS					
0102	040802	Outras	25.000,00			25.000,00	
0102	06	OUTRAS DESPESAS CORRENTES					
0102	0602	DIVERSAS					
0102	060201	Impostos e taxas	1.000,00	37.500,00		38.500,00	
0102	060203	OUTRAS					
0102	06020301	Outras Restituições	10.000,00			10.000,00	
0102	06020302	IVA Pago	80.000,00			80.000,00	
0102	06020305	Outras	40.000,00	489.500,00	349.500,00	180.000,00	
0102	07	AQUISIÇÃO DE BENS DE CAPITAL					
0102	0701	INVESTIMENTOS					
0102	070101	Terrenos	400.000,00		127.000,00	273.000,00	
0102	070102	HABITAÇÕES					
0102	07010203	Reparação e Beneficiação	30.000,00			30.000,00	
0102	070103	EDIFÍCIOS					
0102	07010301	Instalações de serviços	5.000,00			5.000,00	
0102	07010302	Instalações desportivas e recreativas	250.000,00			250.000,00	
0102	07010305	Escolas	177.878,12	78.300,00		256.178,12	
0102	07010399	Outros	985.000,00			985.000,00	
0102	070104	CONSTRUÇÕES DIVERSAS					
0102	07010401	Viadutos, Arruamentos e Obras Complementares	5.740.193,12	66.000,00	409.026,00	5.397.167,12	
0102	07010402	Sistema de drenagem de águas residuais	1.625.189,70	121.000,00	177.500,00	1.568.689,70	
0102	07010404	Iluminação pública	77.875,00	3.500,00		81.375,00	
0102	07010405	Parques e jardins	185.000,00			185.000,00	
0102	07010406	Instalações desportivas e recreativas	161.250,00			161.250,00	
0102	07010407	Captação e distribuição de água	1.666.416,02	130.700,00		1.797.116,02	
0102	07010409	Sinalização e trânsito	108.470,00	19.000,00		127.470,00	
0102	07010412	Cemitérios	66.118,09	200,00		66.318,09	
0102	07010499	Outros	764.565,00	326,00		764.891,00	
0102	070106	MATERIAL DE TRANSPORTES					
0102	07010602	Outro	290.000,00	95.000,00		385.000,00	
0102	070107	Equipamento de informática	123.600,00	157.400,00	2.000,00	279.000,00	
0102	070108	Software informático	35.000,00	42.000,00		77.000,00	
0102	070109	Equipamento administrativo	100.000,00			100.000,00	
0102	070110	EQUIPAMENTO BÁSICO					
0102	07011001	Equipamento de recolha de resíduos	65.000,00			65.000,00	
0102	07011002	Outro	399.500,00	2.500,00	5.000,00	397.000,00	
0102	070111	Ferramentas e utensílios	10.000,00	17.000,00		27.000,00	
0102	070115	Outros investimentos	10.000,00			10.000,00	
0102	08	TRANSFERÊNCIAS DE CAPITAL					
0102	0805	ADMINISTRAÇÃO LOCAL					
0102	080501	CONTINENTE					

IDENTIFICAÇÃO DAS RUBRICAS			DESPESA				O B S
			DOTAÇÕES INICIAIS	MODIFICAÇÕES ORÇAMENTAIS		DOTAÇÕES CORRIGIDAS	
				INSCRIÇÕES / REFORÇOS	DIMINUIÇÕES / ANULAÇÕES		
CLASSIFICAÇÃO ORGÂNICA	ECONÓMICA	DESCRIÇÃO					
0102	08050101	Municípios	500,00			500,00	
0102	08050102	Freguesias	1.566.200,00			1.566.200,00	
0102	08050104	Associações de municípios	2.000,00			2.000,00	
0102	0807	INSTITUIÇÕES SEM FINS LUCRATIVOS					
0102	080701	Instituições sem fins lucrativos	630.000,00	73.000,00		703.000,00	
0102	0808	FAMÍLIAS					
0102	080802	Outras	20.000,00			20.000,00	
0102	09	ACTIVOS FINANCEIROS					
0102	0907	ACÇÕES E OUTRAS PARTICIPAÇÕES					
0102	090701	Socied.e quase-socied.não financeiras - privadas	1.500,00			1.500,00	
0102	0909	OUTROS ACTIVOS FINANCEIROS					
0102	090901	Sociedades e quase sociedades não financeiras - Privadas	50.000,00			50.000,00	
0102	10	PASSIVOS FINANCEIROS					
0102	1005	EMPRÉSTIMOS A CURTO PRAZO					
0102	100503	Sociedades financeiras - Bancos e outras instituições financeiras	300.000,00	200.000,00		500.000,00	
0102	1006	EMPRÉSTIMOS A MÉDIO E LONGO PRAZOS					
0102	100603	Sociedades financeiras - Bancos e outras instituições financeiras	700.000,00	100.000,00		800.000,00	
TOTAL ...			39.582.379,71	3.999.766,09	3.174.326,00	40.407.819,80	

ORGÃO EXECUTIVO

Em ___ de ___ de ___
Al. Martins

ORGÃO DELIBERATIVO

Em ___ de ___ de ___
[Assinatura]

MODIFICAÇÕES AO PLANO PLURIANUAL DE INVESTIMENTOS

ENTIDADE

MUNICÍPIO DE AGUEDA

TOTAL DE ALTERAÇÕES : 15

TOTAL DE REVISÕES :

ANO CONTABILÍSTICO: 2018

ATÉ À DATA: 2018/12/31

OBJETIVO / PROGRAMA / PROJECTO / ACÇÃO	IDENTIFICAÇÃO DO PROJ. ACÇÃO	DESCRIÇÃO	RESPONSÁVEL	DATAS		CÓDIGO ORÇAMENTAL EX	VALOR REALIZADO	2018				ANOS SEQUENTES				MODIFICAÇÕES	
				INÍCIO	FIM			TOTAL		FINANC. DEFINIDO		FINANCIAMENTO NÃO DEFINIDO	2019	2010	2011		SEQUENTES
								DOT. INICIAL	DOT. CORRIGIDA	DOT. INICIAL	DOT. CORRIGIDA						
A TRANSPORTAR...							3.552.888,52	3.779.214,52	3.552.888,52	3.779.214,52		1.390.000,00	500.000,00		226.306,00		
2.4.2.	02004	2007 I 42				0102 07010401	28.300,00	28.300,00	28.300,00	28.300,00							
2.4.2.	02005	2007 I 39				0102 07010401	34.308,23	51.508,23	34.308,23	51.508,23					17.200,00		
2.4.2.	02006	2007 I 40				0102 07010401	40.289,29	40.289,29	40.289,29	40.289,29							
2.4.2.	02007	2007 I 41				0102 07010401	36.225,63	36.225,63	36.225,63	36.225,63							
2.4.2.	02013	2007 I 43				0102 07010401	19.500,00	19.500,00	19.500,00	19.500,00							
2.4.2.	02014	2007 I 44				0102 07010401	20.000,00	20.000,00	20.000,00	20.000,00							
2.4.2.	02015	2007 I 67				0102 07010401	32.600,00	32.600,00	32.600,00	32.600,00							
2.4.2.	02016	2007 I 68				0102 07010401	56.146,22	56.146,22	56.146,22	56.146,22							
2.4.2.	02017	2007 I 69				0102 07010401	27.600,00	27.600,00	27.600,00	27.600,00							
2.4.2.	02018	2007 I 45				0102 07010401	16.881,69	16.881,69	16.881,69	16.881,69							
2.4.2.	02019	2007 I 46				0102 07010401	16.739,73	16.739,73	16.739,73	16.739,73							
2.4.2.	02022	2007 I 47				0102 07010401	71.400,00	71.400,00	71.400,00	71.400,00							
2.4.2.	02023	2007 I 48				0102 07010401	18.797,04	18.797,04	18.797,04	18.797,04							
2.4.2.	02024	2007 I 49				0102 07010401	33.075,00	33.075,00	33.075,00	33.075,00							
2.4.2.	02026	2007 I 50				0102 07010401	9.856,52	13.556,52	9.856,52	13.556,52					3.700,00		
2.4.2.	02027	2007 I 51				0102 07010401	26.000,00	28.200,00	26.000,00	28.200,00					2.200,00		
2.4.2.	02028	2007 I 52				0102 07010401	39.950,12	39.950,12	39.950,12	39.950,12							
2.4.2.	02031	2007 I 54				0102 07010401	16.600,00	20.300,00	16.600,00	20.300,00					3.700,00		
2.4.2.	02032	2007 I 55				0102 07010401	37.000,00	22.000,00	37.000,00	22.000,00					-15.000,00		
2.4.2.	02033	2007 I 56				0102 07010401	28.523,25	28.523,25	28.523,25	28.523,25							
2.4.2.	02034	2007 I 57				0102 07010401	30.000,00	30.000,00	30.000,00	30.000,00							
2.4.2.	02036	2007 I 72				0102 07010401	45.000,00	45.000,00	45.000,00	45.000,00							

*Lu
9*

ENTIDADE		TOTAL DE ALTERAÇÕES : 15			ANO CONTABILÍSTICO: 2008			ATÉ À DATA: 2008/12/31		
MUNICÍPIO DE AGUEDA		TOTAL DE REVISÕES :								

OBJECTIVO / PROGRAMA / PROJECTO / ACÇÃO	IDENTIFICAÇÃO DO PROJ. ACÇÃO	DESCRIÇÃO	RESPONSÁVEL	DATAS		CÓDIGO ORÇAMENTAL EX	VALOR REALIZADO	2008				ANOS SEQUINTE				MODIFICAÇÕES	
				INICIO	FIM			TOTAL		FINANC. DEFINIDO		FINANCIAMENTO NÃO DEFINIDO	2009	2010	2011		SEQUINTE
								DOT. INICIAL	DOT. CORRIGIDA	DOT. INICIAL	DOT. CORRIGIDA						
A TRANSPORTAR...							4.237.681,24	4.475.807,24	4.237.681,24	4.475.807,24		1.390.000,00	500.000,00			238.126,00	
2.4.2.	02037	2007 I 58				0102 07010401	30.000,00	31.400,00	30.000,00	31.400,00					1.400,00		
2.4.2.	02038	2007 I 71				0102 07010401	40.000,00	40.000,00	40.000,00	40.000,00							
2.4.2.	02040	2007 I 61				0102 07010401	55.125,00	55.125,00	55.125,00	55.125,00							
2.4.2.	02041	2007 I 62				0102 07010401	20.000,00	20.000,00	20.000,00	20.000,00							
2.4.2.	02042	2007 I 59				0102 07010401	46.000,00	77.000,00	46.000,00	77.000,00					31.000,00		
2.4.2.	02043	2007 I 60				0102 07010401	33.000,00	33.000,00	33.000,00	33.000,00							
2.4.2.	02045	2007 I 66				0102 07010401	14.000,00	19.300,00	14.000,00	19.300,00					5.300,00		
2.4.2.	02046	2007 I 70				0102 07010401	190.000,00	190.000,00	190.000,00	190.000,00							
2.4.2.	02047	2007 I 63				0102 07010401	40.000,00	41.200,00	40.000,00	41.200,00					1.200,00		
2.4.2.	02048	2007 I 64				0102 07010401	67.000,00	67.000,00	67.000,00	67.000,00							
2.4.2.	02049	2007 I 65				0102 07010401	66.000,00	66.000,00	66.000,00	66.000,00							
2.4.2.	01	2008															
2.4.2.	01002	2008 I 13				0102 070101	100.000,00	100.000,00	100.000,00	100.000,00							
2.4.2.	01003	2008 I 14				0102 07010399	175.000,00	175.000,00	175.000,00	175.000,00							
2.4.2.	01004	2008 I 15				0102 07010401	600.000,00	168.594,00	600.000,00	168.594,00	1.500.000,00				-431.406,00		
2.4.2.	01007	2008															
2.4.2.	01007011	2008 I 16				0102 07010499	20.000,00	20.000,00	20.000,00	20.000,00							
2.4.2.	02	2008															
2.4.2.	02001	2008 I 17				0102 07010401	85.000,00	103.180,00	85.000,00	103.180,00					18.180,00		
2.4.2.	02002	2008 I 18				0102 07010401	10.000,00	10.000,00	10.000,00	10.000,00							
2.4.2.	02003	2008 I 19				0102 07010401	75.000,00	75.000,00	75.000,00	75.000,00							
2.4.2.	02005	2008 I 20				0102 07010401	60.000,00	60.000,00	60.000,00	60.000,00							
2.4.2.	02006	2008 I 21				0102 07010401	22.500,00	22.500,00	22.500,00	22.500,00							
2.4.2.	02007	2008 I 22				0102 07010401	40.000,00	40.000,00	40.000,00	40.000,00							
2.4.2.	02009	2008 I 23				0102 07010401	25.000,00	25.000,00	25.000,00	25.000,00							

MODIFICAÇÕES AO PLANO ANUAL DE INVESTIMENTOS

Handwritten signature and initials

ENTIDADE

MUNICÍPIO DE ABEUCÁ

TOTAL DE ALTERAÇÕES : 15

TOTAL DE REVISTAS :

ANO ORÇAMENTARIO: 2015

MÊS À SER: OUTUBRO

ORÇAMENTO / PROGRAMA / PROJETO / AÇÃO	IDENTIFICAÇÃO DO PROJETO / AÇÃO	DESCRIÇÃO	RESPONSÁVEL	DADOS		CÓDIGO ORÇAMENTAL	VALOR REALIZADO	2014				ANO SEQUINTE				MODIFICAÇÃO	
				INÍCIO	FIM			TOTAL		FINANÇ. DEPEND.		FINANCIAMENTO	2013	2014	2015		RECURSOS
								CONTRATAÇÃO	CONTRATAÇÃO	CONTRATAÇÃO	CONTRATAÇÃO						
						A TRANSFERÊNCIAS...		2.559.845,34	2.442.045,34	2.559.845,34	2.442.045,34		1.318.222,00	228.222,00		-111.000,00	
2.4.4.4.	03101	2009 I 113			0102	07010407		159.759,45	159.759,45	159.759,45	159.759,45						
2.4.4.4.	03102	2009 I 114			0102	07010407		1.039,00	1.039,00	1.039,00	1.039,00						
								1.632,55	1.632,55	1.632,55	1.632,55						
2.4.4.4.	03154	2009 I 116			0102	07010407		1.283,50	1.283,50	1.283,50	1.283,50						
2.4.4.4.	04	2007															
2.4.4.4.	14102	2009 I 115			0102	07010407		22.266,50	22.266,50	22.266,50	22.266,50						
2.4.4.4.	14103	2009 I 116			0102	07010407		18.024,40	18.024,40	18.024,40	18.024,40						
2.4.4.4.	14104	2009 I 117			0102	07010407		4.105,25	4.105,25	4.105,25	4.105,25						
2.4.4.4.	16	2009 I 118			0102	07010407		15.105,00	15.105,00	15.105,00	15.105,00						
2.4.4.4.	37	2009 I 123			0102	07010407		49.200,00	49.200,00	49.200,00	49.200,00		250.000,00				
2.4.4.4.	38	2009 I 124			0102	07010407		69.314,01	69.314,01	69.314,01	69.314,01						
2.4.4.4.	39	2009 I 125			0102	07010407		507.219,00	507.219,00	507.219,00	507.219,00						
2.4.4.4.	41	2009 I 126			0102	07010407		25.718,37	25.718,37	25.718,37	25.718,37						
2.4.4.4.	42	2009 I 127			0102	07010407		2.453,00	2.453,00	2.453,00	2.453,00						
2.4.4.4.	44	2009 I 131			0102	07010407		49.278,00	49.278,00	49.278,00	49.278,00						
2.4.4.4.	45	2009 I 131			0102	07010407		10.431,70	10.431,70	10.431,70	10.431,70						
2.4.4.4.	41	2009 I 137			0102	07010407		49.135,00	49.135,00	49.135,00	49.135,00						
2.4.4.4.	42	2009 I 138			0102	07010407		49.000,00	49.000,00	49.000,00	49.000,00		150.000,00				
2.4.4.4.	43	2009 I 139			0102	07010407		30.000,00	30.000,00	30.000,00	30.000,00						
2.4.4.4.	44	2009 I 141			0102	07010407		59.000,00	59.000,00	59.000,00	59.000,00		250.000,00				
2.4.4.4.	46	2009 I 142			0102	07010407		30.000,00	30.000,00	30.000,00	30.000,00						
2.4.4.4.	47	2009 I 143			0102	07010407		228.000,00	228.000,00	228.000,00	228.000,00					100.000,00	
2.4.4.4.	48	2009 I 144			0102	07010407		50.000,00	50.000,00	50.000,00	50.000,00						
2.4.4.4.	49	2009 I 145			0102	07010407		50.000,00	50.000,00	50.000,00	50.000,00		45.000,00				

9

ENTIDADE		MODIFICAÇÕES AO PLANO PLURIANUAL DE INVESTIMENTOS												PÁGINA : 10			
MUNICÍPIO DE AZEVEDA		TOTAL DE ALTERAÇÕES : 15 TOTAL DE REVISÕES : ANO CONTABILÍSTICO: 2018 ATÉ À DATA: 2018/12/31															
OBJETIVO / PROGRAMA / PROJECTO / ACÇÃO	IDENTIFICAÇÃO DO PROJ. ACÇÃO	DESCRIÇÃO	RESPONSÁVEL	DATAS		CÓDIGO ORÇAMENTAL EX	VALOR REALIZADO	2018				ANOS SEQUENTES				MODIFICAÇÕES	
				INICIO	FIM			TOTAL		FINANC. DEFINIDO		FINANCIAMENTO NÃO DEFINIDO	2019	2010	2011		SEQUENTES
								DOT. INICIAL	DOT. CORRIGIDA	DOT. INICIAL	DOT. CORRIGIDA						
A TRANSPORTAR...							10.110.061,96	10.061.061,96	10.110.061,96	10.061.061,96		4.642.000,00	500.000,00			-49.000,00	
2.4.4.	34	2007 I 146				0102 07010407	20.000,00	20.000,00	20.000,00	20.000,00		40.000,00					
2.4.4.	36	2007 I 147				0102 07010407	25.000,00	25.000,00	25.000,00	25.000,00							
2.4.4.	02	2008 I 60				0102 07010407	67.000,00	67.000,00	67.000,00	67.000,00							
2.4.4.	03	2008 I 61				0102 07010407	38.000,00	38.000,00	38.000,00	38.000,00							
2.4.4.	04	2008 I 62				0102 07010407	80.000,00	108.700,00	80.000,00	108.700,00		150.000,00			28.700,00		
2.4.5.		Resíduos sólidos															
2.4.5.	01	2003 I 37				0102 07011001	65.000,00	65.000,00	65.000,00	65.000,00							
2.4.5.	02	2003 I 38				0102 07010602	50.000,00	50.000,00	50.000,00	50.000,00							
2.4.6.		Protecção do meio ambiente e conservação da natureza															
2.4.6.	02	2003 I 48				0102 07010412	45.000,00	45.000,00	45.000,00	45.000,00							
2.4.6.	05	2003 I 44				0102 07010415	15.000,00	15.000,00	15.000,00	15.000,00							
2.4.6.		Espaços verdes, Jardins e Parques Infantis															
2.4.6.	06102	2003 I 46				0102 07011002	20.000,00	20.000,00	20.000,00	20.000,00							
2.4.6.	01	2016 I 28				0102 07010412	21.118,09	21.318,09	21.118,09	21.318,09					200,00		
2.4.6.	02	2016 I 27				0102 07011002	100.000,00	100.000,00	100.000,00	100.000,00							
2.4.6.	01	2017															
2.4.6.	01003	2007 I 148				0102 07011002	5.000,00	5.000,00	5.000,00	5.000,00							
2.4.6.	03	2007 I 149				0102 07010415	50.000,00	50.000,00	50.000,00	50.000,00		125.000,00					
2.4.6.	02	2008 I 63				0102 07010415	100.000,00	100.000,00	100.000,00	100.000,00							
2.4.6.	05	2008 I 64				0102 07010415	20.000,00	20.000,00	20.000,00	20.000,00							
2.5.		Serviços culturais, recreativos e religiosos															
2.5.1.		Cultura															
2.5.1.	03	2002 I 266			3	0102 07010399	700.000,00	700.000,00	700.000,00	700.000,00							
2.5.1.	10	2007 I 151				0102 07011002	5.000,00	5.000,00	5.000,00	5.000,00							
2.5.2.		Desporto, recreio e lazer															
2.5.2.	11	2002 I 273				0102 07010416	1.000,00	1.000,00	1.000,00	1.000,00		200.000,00					
2.5.2.	02	2004 I 14				0102 07010416	100.000,00	100.000,00	100.000,00	100.000,00		750.000,00					
2.5.2.	02	2007 I 152				0102 07011002	5.000,00	5.000,00	5.000,00	5.000,00							
2.5.2.	03	2008 I 65				0102 07010302	250.000,00	250.000,00	250.000,00	250.000,00		150.000,00					

RESUMO DO PLANO ANUAL DE INVESTIMENTOS

Página: 11

Handwritten signature/initials

ENTIDADE

MUNICÍPIO DE AGRESTE

TOTAL DE ANEXOS: 15

TOTAL DE FUNDOS: 1

ANO ORÇAMENTÁRIO: 2018

MÉ À DATA: 2018/05/01

EXECUTIVO / PROGRAMA / PROJETO / Ação	IDENTIFICAÇÃO / Nº / PROJ. / Ação	DESCRIÇÃO	RESPONSÁVEL	ORÇ.		CÓDIGO ORÇAMENTAL	VALOR REALIZADO	2018				ANOS SEQUENTES				TOTAL	
				INÍCIO	FIM			TOTAL		TOTAL DEFINIDO		PARCELAMENTO DEFINIDO	2019	2020	2021		SEQUENTES
								INICIAL	ORÇAMENTAL	INICIAL	ORÇAMENTAL						
					A TRANSFERÊNCIA...		11.350.180,00	11.350.180,00	11.350.180,00	11.350.180,00		6.150.000,00	500.000,00			-20.000,00	
2.5.2.	16	2014 I 65			0102	0701466		31.000,00	31.000,00	31.000,00	31.000,00						
2.5.3.																	
2.5.3.1.	02	2017 I 153			0102	0701469		5.000,00	5.000,00	5.000,00	5.000,00						
2.5.3.2.	03	2017 I 154			0102	07015		10.000,00	10.000,00	10.000,00	10.000,00						
2.5.3.3.	04	2018 I 63			0102	0701470		40.000,00	40.000,00	40.000,00	40.000,00						
2.5.3.4.	05	2018 I 64			0102	0701471		25.000,00	25.000,00	25.000,00	25.000,00						
3.																	
3.1.																	
3.1.1.																	
3.1.1.1.	01	2018 I 55			0102	0701474		20.000,00	20.000,00	20.000,00	20.000,00						
3.1.1.2.	01	2015 I 74			0102	0701474		30.000,00	30.000,00	30.000,00	30.000,00					1.000,00	
3.1.1.3.	01	2017 I 151			0102	0701474		0.000,00	0.000,00	0.000,00	0.000,00						
3.1.1.4.	03	2018 I 63			0102	0701472		35.000,00	35.000,00	35.000,00	35.000,00	35.000,00	35.000,00				
3.1.2.																	
3.1.2.1.	01	2012 I 50			0102	0701473		1.000,00	1.000,00	1.000,00	1.000,00						
3.1.2.2.	01	2013 I 51			0102	0701473		300.000,00	300.000,00	300.000,00	300.000,00						
3.1.2.3.	02	2013 I 51			0102	0701473		100.000,00	100.000,00	100.000,00	100.000,00					10.000,00	
3.1.2.4.	01	2009 I 157			0102	0701472		150.000,00	150.000,00	150.000,00	150.000,00					10.000,00	
3.1.2.5.	03	2010 I 163			0102	0701471		15.000,00	15.000,00	15.000,00	15.000,00						
3.1.2.6.	04	2010 I 159			0102	0701473		30.000,00	30.000,00	30.000,00	30.000,00						
3.1.2.7.	05	2010 I 162			0102	0701471		100.000,00	100.000,00	100.000,00	100.000,00						
3.1.2.8.	07	2010 I 161			0102	0701471		50.000,00	50.000,00	50.000,00	50.000,00						
3.1.2.9.	03	2010 I 163			0102	0701473		100.000,00	100.000,00	100.000,00	100.000,00	200.000,00					
3.1.2.10.	03	2010 I 164			0102	0701471		100.000,00	100.000,00	100.000,00	100.000,00						
3.1.2.11.	01	2012 I 70			0102	0701472		15.000,00	15.000,00	15.000,00	15.000,00						
3.1.2.12.	02	2012 I 70			0102	0701471		60.000,00	60.000,00	60.000,00	60.000,00						
3.1.2.13.	03	2018 I 72			0102	0701470		20.000,00	20.000,00	20.000,00	20.000,00						

ENTIDADE

MUNICÍPIO DE AGUEDA

TOTAL DE ALTERAÇÕES : 15

TOTAL DE REVISÕES : ANO CONTABILÍSTICO: 2018 ATÉ À DATA: 2018/12/31

OBJETIVO / PROGRAMA / PROJECTO / ACÇÃO	IDENTIFICAÇÃO DO PROJ. ACÇÃO	DESCRIÇÃO	RESPONSÁVEL	DATAS		CÓDIGO ORÇAMENTAL EX	VALOR REALIZADO	2018				ANOS SEQUENTES				MODIFICAÇÕES	
				INICIO	FIM			TOTAL		FINANC. DEFINIDO		FINANCIAMENTO NÃO DEFINIDO	2019	2010	2011		SEQUENTES
								DOT. INICIAL	DOT. CORRIGIDA	DOT. INICIAL	DOT. CORRIGIDA						
A TRANSPORTAR...								13.196.055,05	13.208.455,05	13.196.055,05	13.208.455,05	6.322.000,00	535.000,00			12.400,00	
3.4.		Comércio e turismo															
3.4.1.		Mercados e feiras															
3.4.1.	01	2007 I 166				0102 07010499	7.500,00	7.500,00	7.500,00	7.500,00							
		Beneficiação / conservação de recintos e feiras no Concelho															
3.4.2.		Turismo															
3.4.2.	01	2007 I 167				0102 07011002	2.500,00	2.500,00	2.500,00	2.500,00							
		Aquisição de equipamento destinado ao turismo ou de apoio à actividade turística															
3.4.2.	01	2008 I 73				0102 07010401	100.000,00	100.000,00	100.000,00	100.000,00	200.000,00						
		Criação de percursos pedonais e cicláveis de águas															
TOTAL ...								13.306.055,05	13.318.455,05	13.306.055,05	13.318.455,05	6.522.000,00	535.000,00			12.400,00	

O PRESIDENTE DO ORÇÃO EXECUTIVO

Em ___ de _____ de _____

Lil Martins

ORÇÃO EXECUTIVO

Em ___ de _____ de _____

RESUMO DOS FLUXOS DE CAIXA

ENTIDADE

MA

MUNICÍPIO DE AGUEDA

ANO 2008

PAG. 1

Recebimentos		Pagamentos	
Saldo da gerência anterior	1.607.675,03	Despesas orçamentais	24.992.884,89
Execução orçamental	820.440,09	Correntes	18.430.944,14
Operações de tesouraria ...	787.234,94	Capital	6.561.940,75
Receitas orçamentais	24.508.567,39	Operações de tesouraria	1.294.899,57
Correntes	21.066.979,41	Saldo para a gerência seguinte ...	1.192.735,36
Capital	3.393.960,92	Execução orçamental	336.122,59
Outras	47.627,06	Operações de tesouraria	856.612,77
Operações de tesouraria	1.364.277,40	Execução orçamental	336.122,59
Total	27.480.519,82	Operações de tesouraria	856.612,77
		Total	27.480.519,82

ORGÃO EXECUTIVO

Em _____ de _____ de _____

til Nardão

ORGÃO DELIBERATIVO

Em _____ de _____ de _____

Paulo

FLUXOS DE CAIXA

ENTIDADE MA MUNICÍPIO DE AGUEDA
 PERÍODO JANEIRO A DEZEMBRO - 2008/12/31

ANO 2008
 Pág. 1

RECEBIMENTOS

SALDO DA GERÊNCIA ANTERIOR		1.607.675,03
EXECUÇÃO ORÇAMENTAL	820.440,09	
OPERAÇÕES DE TESOURARIA	787.234,94	
RECEITAS ORÇAMENTAIS		24.508.567,39
01 IMPOSTOS DIRECTOS	7.537.732,63	
0102 OUTROS	7.537.732,63	
010202 Imposto municipal sobre imóveis	3.870.509,71	
010203 Imposto Único de circulação	633.743,16	
010204 Imposto municipal sobre as transacções onerosas de imóveis	1.877.692,23	
010205 Derrama	1.084.112,09	
010207 Impostos abolidos	71.670,19	
01020701 Contribuição Autárquica	49.758,91	
01020702 Imposto Municipal de SISA	21.911,28	
010299 Impostos directos diversos	5,25	
02 IMPOSTOS INDIRECTOS	338.826,23	
0202 OUTROS	338.826,23	
020206 IMPOSTOS INDIRECTOS ESPECÍFICOS AUTARQUIAS LOCAIS	338.826,23	
02020601 Mercados e Feiras	283.297,13	
02020602 Loteamento e Obras	938,01	
02020603 Ocupação de Via Pública	15.775,75	
02020605 Publicidade	38.168,59	
02020699 OUTROS	646,75	
0202069901 TMDP	646,75	
04 TAXAS, MULTAS E OUTRAS PENALIDADES	531.856,18	
0401 TAXAS	501.910,80	
040123 TAXAS ESPECÍFICAS DAS AUTARQUIAS LOCAIS	501.910,80	
04012301 Mercados e Feiras	20.343,38	
0401230101 Mercado	20.252,38	
0401230102 Feira	75,00	
0401230103 Cartões	16,00	
04012302 Loteamento e Obras	425.094,49	
04012305 Caça, uso e porte de arma	47,93	
04012399 Outras	56.425,00	
0401239901 TDFTH	3.096,00	
0401239904 Taxas de secretaria	39.849,14	
0401239999 Outras	13.479,86	
0402 MULTAS E OUTRAS PENALIDADES	29.945,38	
040201 Juros de mora	17.335,74	
040204 Coimas e penalidades por contra-ordenações	11.926,69	
040299 MULTAS E PENALIDADES DIVERSAS	682,95	
04029901 Taxas de relaxe	682,95	
05 RENDIMENTOS DE PROPRIEDADE	54.831,03	
0502 JUROS - SOCIEDADES FINANCEIRAS	54.831,03	
050201 Bancos e outras instituições financeiras	54.831,03	
06 TRANSFERÊNCIAS CORRENTES	7.940.830,16	
0603 ADMINISTRAÇÃO CENTRAL	7.940.830,16	
060301 ESTADO	7.748.742,32	
06030101 Fundo de Equilíbrio Financeiro	4.634.048,00	
06030102 Fundo Social Municipal	692.556,00	
06030103 Participação fixa no IRS	1.407.632,00	
06030199 Outras	1.014.506,32	
060306 ESTADO-PARTICIPAÇÃO COMUNITÁRIA EM PROJECTOS CO-FINANCIADOS	192.087,84	

FLUXOS DE CAIXA

ENTIDADE MA MUNICIPIO DE AGUEDA

RECEBIMENTOS

06030602	FEDER	174.587,84
06030699	Outros	17.500,00
07	VENDA DE BENS E SERVIÇOS CORRENTES	4.563.256,89
0701	VENDA DE BENS	1.368.733,12
070105	Bens inutilizados	4.522,80
070111	Produtos acabados e intermédios	1.344.167,28
070199	Outros	20.043,04
0702	SERVIÇOS	1.896.028,07
070208	SERVIÇOS SOCIAIS, RECREATIVOS, CULTURAIS E DE DESPORTO	187.710,11
07020801	Serviços Sociais	43.732,15
07020802	Serviços Recreativos	17.759,00
07020803	Serviços Culturais	7.459,25
07020804	Serviços Desportivos	118.759,71
070209	SERVIÇOS ESPECÍFICOS DAS AUTARQUIAS	1.629.610,60
07020901	Saneamento	367.312,07
07020902	Resíduos sólidos	575.881,00
07020904	Trabalhos por Conta de Particulares	215,00
07020905	Cemitérios	20.532,00
07020907	Parques de Estacionamento	12.261,80
07020999	Outros	653.408,73
070299	OUTROS	78.707,36
07029901	Transportes escolares	62.154,89
07029999	Outros	16.552,47
0703	RENDAS	1.298.495,70
070301	Habitações	20.901,47
070399	Outras	1.277.594,23
07039901	EDP - Renda concessão e outras	1.277.594,23
08	OUTRAS RECEITAS CORRENTES	99.646,29
0801	OUTRAS	99.646,29
080199	OUTRAS	99.646,29
08019901	Indemnizações por deterioração, roubo e extravio bens patrimo	8.450,92
08019902	Indemnizações de estragos provocados por outrém em viaturas	6.445,00
08019999	Diversas	84.750,37
09	VENDAS DE BENS DE INVESTIMENTO	13.987,99
0901	TERRENOS	10.237,99
090199	Outros	10.237,99
0904	OUTROS BENS DE INVESTIMENTO	3.750,00
090401	SOCIEDADES E QUASE-SOCIEDADES NÃO FINANCEIRA	3.750,00
09040101	Equipamento de Transporte	3.750,00
10	TRANSFERÊNCIAS DE CAPITAL	3.179.972,93
1003	ADMINISTRAÇÃO CENTRAL	3.179.972,93
100301	ESTADO	3.089.366,00
10030101	Fundo de Equilíbrio Financeiro	3.089.366,00
100307	ESTADO- PARTICIPAÇÃO COMUNITÁRIA EM PROJECTOS CO-FINANCIADO	90.606,93
10030701	FEDER	90.606,93
12	PASSIVOS FINANCEIROS	200.000,00
1205	EMPRÉSTIMOS A CURTO PRAZO	200.000,00
120502	Sociedades financeiras	200.000,00
15	REPOSIÇÕES NÃO ABATIDAS NOS PAGAMENTOS	47.627,06
1501	REPOSIÇÕES NÃO ABATIDAS NOS PAGAMENTOS	47.627,06

FLUXOS DE CAIXA

ANO 2008
Pág. 3

ENTIDADE MA MUNICIPIO DE AGUEDA

RECEBIMENTOS

150101	Reposições não abatidas nos pagamentos	47.627,06	
TOTAL DAS RECEITA CORRENTES.....		21.066.979,41	
TOTAL DAS RECEITA DE CAPITAL.....		3.393.960,92	
TOTAL DE OUTRAS RECEITAS		47.627,06	
OPERAÇÕES DE TESOUREARIA.			1.364.277,40
TOTAL			27.480.519,82

PAGAMENTOS

DESPESAS ORÇAMENTAIS			24.992.884,89
01	ADMINISTRACAO MUNICIPAL	24.992.884,89	
0101	ASSEMBLEIA MUNICIPAL	17.453,11	
0101 01	DESPESAS COM O PESSOAL		15.978,64
0101 0102	ABONOS VARIÁVEIS OU EVENTUAIS		15.978,64
0101 010213	Outros suplementos e prêmios		15.978,64
0101 02	AQUISIÇÃO DE BENS E SERVIÇOS		1.474,47
0101 0201	AQUISIÇÃO DE BENS		26,69
0101 020108	Material de escritório		26,69
0101 0202	AQUISIÇÃO DE SERVIÇOS		1.447,78
0101 020225	OUTROS SERVIÇOS		1.447,78
0101 02022599	Outros		1.447,78
0102	CÂMARA MUNICIPAL	24.975.431,78	
0102 01	DESPESAS COM O PESSOAL		6.850.730,78
0102 0101	REMUNERAÇÕES CERTAS E PERMANENTES		5.326.090,54
0102 010101	Titulares de órgãos de soberania e Membros de Órgã		233.010,99
0102 010103	Pessoal dos quadros - regime função pública		3.343.273,57
0102 010106	Pessoal contratado a termo		430.773,07
0102 010107	Pessoal em regime de tarefa ou avença		25.482,64
0102 010108	Pessoal aguardando aposentação		2.240,85
0102 010109	Pessoal em qualquer outra situação		36.576,11
0102 010111	REPRESENTAÇÃO		60.900,21
0102 01011101	Membros do Órgãos Autárquicos		32.992,80
0102 01011102	Pessoal dos quadros		27.907,41
0102 0101113	Subsídio de refeição		370.593,27
0102 010111301	Pessoal dos quadros		301.318,08
0102 010111302	Pessoal em qualquer outra situação		65.136,42
0102 010111303	Membros dos órgãos autárquicos		4.138,77
0102 010114	Subsídios de férias e de Natal		700.808,70
0102 01011401	Pessoal dos quadros		580.430,88
0102 01011402	Pessoal em qualquer outra situação		120.377,82
0102 010115	Remunerações por doença e maternidade/paternidade		122.431,13
0102 0102	ABONOS VARIÁVEIS OU EVENTUAIS		316.009,12
0102 010202	Horas extraordinárias		248.621,26
0102 010204	Ajudas de custo		11.712,92
0102 010205	Abono para falhas		6.601,34
0102 010211	Subsídio de turno		36.942,61
0102 010212	Indemnizações por cessação de funções		8.947,31
0102 010213	Outros suplementos e prêmios		3.183,68
0102 0103	SEGURANÇA SOCIAL		1.208.631,12
0102 010302	Outros encargos com a saúde		47.142,08
0102 010303	Subsídio familiar a crianças e jovens		48.913,97
0102 010304	Outras prestações familiares		11.497,40

FLUXOS DE CAIXA

ENTIDADE MA MUNICIPIO DE AGUEDA

PAGAMENTOS

0102	010305	CONTRIBUIÇÕES PARA A SEGURANÇA SOCIAL	889.141,86
0102	01030501	Assistência na doença dos funcionários públicos	131.192,60
0102	01030502	Segurança social dos funcionários públicos	619.931,78
0102	0103050201	CAIXA GERAL DE APOSENTAÇÕES	619.931,78
0102	01030503	Segurança social - Regime geral	138.017,48
0102	010306	Acidentes em serviço e doenças profissionais	2.395,85
0102	010308	Outras pensões	1.878,10
0102	010309	Seguros	157.376,19
0102	01030901	SEGUROS DE ACIDENTES NO TRABALHO E DOENÇAS PROF	157.376,19
0102	010310	Outras despesas de segurança social	50.285,67
0102	02	AQUISIÇÃO DE BENS E SERVIÇOS	8.990.391,87
0102	0201	AQUISIÇÃO DE BENS	2.487.578,62
0102	020101	Matérias primas e subsidiárias	306.133,04
0102	020102	COMBUSTÍVEIS E LUBRIFICANTES	324.126,10
0102	02010201	Gasolina	27.974,74
0102	02010202	Gasóleo	288.066,81
0102	02010299	Outros	8.084,55
0102	020104	Limpeza e higiene	14.140,05
0102	020105	Alimentação - Refeições confeccionadas	157.909,31
0102	020106	Alimentação - Géneros para confeccionar	419,43
0102	020107	Vestuário e artigos pessoais	26.926,22
0102	020108	Material de escritório	52.481,90
0102	020112	Material de transporte - peças	24.126,65
0102	020114	Outro material - peças	71.655,52
0102	020115	Prémios, condecorações e ofertas	32.911,94
0102	020116	MERCADORIAS PARA VENDA	1.337.131,71
0102	02011604	Terrenos	1.337.131,71
0102	020117	Ferramentas e utensílios	23.754,08
0102	020118	Livros e documentação técnica	999,18
0102	020119	Artigos honoríficos e de decoração	980,11
0102	020120	Material de educação, cultura e recreio	40.713,82
0102	020121	OUTROS BENS	73.169,56
0102	02012101	Materiais de consumo	5.579,02
0102	02012102	Produtos químicos	22.176,37
0102	02012199	Outros	45.414,17
0102	0202	AQUISIÇÃO DE SERVIÇOS	6.502.813,25
0102	020201	ENCARGOS DE INSTALAÇÕES	624.587,46
0102	02020101	Electricidade	541.067,08
0102	02020103	Gaz	83.520,38
0102	020202	Limpeza e higiene	685.643,63
0102	020203	Conservação de bens	301.009,98
0102	020208	Locação de outros bens	165.853,08
0102	020209	Comunicações	170.635,74
0102	020210	Transportes	724.123,04
0102	020211	Representação dos serviços	19.442,63
0102	020212	Seguros	101.698,71
0102	020213	Deslocações e estadas	2.542,34
0102	020214	Estudos, pareceres, projectos e consultadoria	282.613,71
0102	020215	Formação	30.075,12
0102	020216	Seminário, exposições e similares	1.340,44
0102	020217	Publicidade	4.361,75
0102	020218	Vigilância e segurança	45.044,78
0102	020219	Assistência técnica	83.737,57
0102	020220	Outros trabalhos especializados	273.730,81
0102	020224	ENCARGOS DE COBRANÇA DE RECEITAS	485.616,81
0102	02022401	Encargos de cobrança	485.616,81
0102	020225	OUTROS SERVIÇOS	2.500.755,65

FLUXOS DE CAIXA

ANO 2008
Pág. 5

ENTIDADE MA MUNICÍPIO DE AGUEDA

PAGAMENTOS

0102	02022501	Electricidade - Iluminação pública	656.373,21
0102	02022599	Outros	1.844.382,44
0102	03	JUROS E OUTROS ENCARGOS	492.153,28
0102	0301	JUROS DA DÍVIDA PÚBLICA	372.539,89
0102	030103	SOCIEDADES FINANCEIRAS- BANCOS E OUTRAS	372.539,89
0102	03010301	Empréstimos de curto prazo	477,80
0102	03010302	Empréstimos de médio e longo prazo	372.062,09
0102	0305	OUTROS JUROS	118.068,78
0102	030502	Outros	118.068,78
0102	0306	OUTROS ENCARGOS FINANCEIROS	1.544,61
0102	030601	Outros encargos financeiros	1.544,61
0102	04	TRANSFERÊNCIAS CORRENTES	1.846.985,60
0102	0403	ADMINISTRAÇÃO CENTRAL	45.395,25
0102	040301	ESTADO	45.395,25
0102	04030101	Agrupamentos de Escolas	45.395,25
0102	0405	ADMINISTRAÇÃO LOCAL	857.637,63
0102	040501	CONTINENTE	857.637,63
0102	04050102	Freguesias	807.094,00
0102	04050104	Associações de municípios	50.543,63
0102	0407	INSTITUIÇÕES SEM FINS LUCRATIVOS	923.102,72
0102	040701	Instituições sem fins lucrativos	923.102,72
0102	0408	FAMÍLIAS	20.850,00
0102	040802	Outras	20.850,00
0102	06	OUTRAS DESPESAS CORRENTES	233.229,50
0102	0602	DIVERSAS	233.229,50
0102	060201	Impostos e taxas	29.400,26
0102	060203	OUTRAS	203.829,24
0102	06020301	Outras Restituições	9.626,90
0102	06020302	IVA Pago	66.567,22
0102	06020305	Outras	127.635,12
0102	07	AQUISIÇÃO DE BENS DE CAPITAL	4.344.017,85
0102	0701	INVESTIMENTOS	4.344.017,85
0102	070101	Terrenos	48.750,00
0102	070102	HABITAÇÕES	3.580,94
0102	07010203	Reparação e Beneficiação	3.580,94
0102	070103	EDIFÍCIOS	715.926,86
0102	07010305	Escolas	139.670,62
0102	07010399	Outros	576.256,24
0102	070104	CONSTRUÇÕES DIVERSAS	2.887.056,04
0102	07010401	Viadutos, Arruamentos e Obras Complementares	1.922.147,12
0102	07010402	Sistema de drenagem de águas residuais	431.803,19
0102	07010404	Iluminação pública	67.409,14
0102	07010405	Parques e jardins	45.949,88
0102	07010406	Instalações desportivas e recreativas	22.436,59
0102	07010407	Captação e distribuição de água	277.797,23
0102	07010409	Sinalização e trânsito	76.653,81
0102	07010412	Cemitérios	24.720,38
0102	07010499	Outros	18.138,70
0102	070106	MATERIAL DE TRANSPORTES	321.653,01
0102	07010602	Outro	321.653,01
0102	070107	Equipamento de informática	150.238,56
0102	070108	Software informático	52.604,61
0102	070109	Equipamento administrativo	25.406,81
0102	070110	EQUIPAMENTO BÁSICO	115.479,88
0102	07011002	Outro	115.479,88
0102	070111	Ferramentas e utensílios	23.321,14
0102	08	TRANSFERÊNCIAS DE CAPITAL	1.223.341,04

FLUXOS DE CAIXA

ANO 2008

Pág. 6

ENTIDADE

MA

MUNICÍPIO DE AGUEDA

PAGAMENTOS			
0102	0805	ADMINISTRAÇÃO LOCAL	814.349,44
0102	080501	CONTINENTE	814.349,44
0102	08050102	Freguesias	814.349,44
0102	0807	INSTITUIÇÕES SEM FINS LUCRATIVOS	408.991,60
0102	080701	Instituições sem fins lucrativos	408.991,60
0102	10	PASSIVOS FINANCEIROS	994.581,86
0102	1005	EMPRÉSTIMOS A CURTO PRAZO	200.000,00
0102	100503	Sociedades financeiras - Bancos e outras instituiç	200.000,00
0102	1006	EMPRÉSTIMOS A MÉDIO E LONGO PRAZOS	794.581,86
0102	100603	Sociedades financeiras - Bancos e outras instituiç	794.581,86
TOTAL DAS DESPESAS CORRENTES			18.430.944,14
TOTAL DAS DESPESAS DE CAPITAL			6.561.940,75
OPERAÇÕES DE TESOURARIA			1.294.899,57
SALDO PARA A GERÊNCIA SEGUINTE			1.192.735,36
EXECUÇÃO ORÇAMENTAL			336.122,59
OPERAÇÕES DE TESOURARIA			856.612,77
TOTAL			27.480.519,82

ORGÃO EXECUTIVO

Em ___ de _____ de _____

Lil Nardais

ORGÃO DELIBERATIVO

Em ___ de _____ de _____

Paula

ENTIDADE			OPERAÇÕES DE TESOUREARIA				DATA	ANO	PAGINA
MA							2009/04/13	2008	1
COD. CONTA	TERCEIRO	DESIGNAÇÃO	SALDO DA GERÊNCIA ANTERIOR		MOVIMENTO ANUAL		SALDO PARA A GERÊNCIA SEGUINTE		
			DEVEDOR	CREDOR	DEBITO	CREDITO	DEVEDOR	CREDOR	
21		CLIENTES/CONTRIBUÍNTES/UTENTES	847,96	194.578,59	9.751,34	10.878,46		194.057,75	
21.7		CLIENTES E UTENTES C/CAUÇÕES	847,96	194.578,59	9.751,34	10.878,46		194.057,75	
21.7.1		CAUÇÕES DE LOTEAMENTO E OBRA	847,96	191.531,35	9.751,34	10.287,63		191.219,68	
	40	AMOP-ARTEFACTOS DE CIMENTO MOLDADOS PRE-FABRICADOS, LDA		555,00				555,00	
	160	CONSTRUCOES ALTO VOUGA, LDA		184,68				184,68	
	222	CABOVISAO - TELEVISAO POR CABO, SA		24,20				24,20	
	329	ALCOPEL-FABRICA MOSAICOS, LDA.		2.352,00				2.352,00	
	497	ITALBOX - UTILIDADES DOMESTICAS, LDA.		765,00				765,00	
	521	INSPEAGUEDA-SOC.INSPECCOES AUTOMOVEIS, LDA		165,00				165,00	
	538	PASTELARIA FLOR DO VOUGA, LDA		21,00				21,00	
	615	AMPERLUZ - COMERCIO DE MATERIAL ELECTRICO E INSTALACOES, LDA		660,00				660,00	
	653	A PROGRESSIVA-LUIS A.M.TEIXEIRA SERRALHARIA, LDA		300,00				300,00	
	688	LUIS JOAO VIDAL COELHO SARAIVA		3.815,80				3.815,80	
	711	IMOBILIARIA AMELENSE - UNIPESSOAL, LDA.		209,30				209,30	
	753	BANCO COMERCIAL PORTUGUES SA		5,45				5,45	
	786	ABILIO COSTA DURAO		42,00				42,00	
	794	FARMACIA ALLA- MARIA DORES S.C.A.MARTINS		175,00				175,00	
	860	PARISO REAL - CONSTRUCOES, LDA		599,32				599,32	
	912	IMAVELHA-EMPRESA IMOB. ALBERGARIA, LDA		1.218,00	1.218,00				
	1050	IMOURISCA CONSTRUCOES IMOBILIARIA LDA		270,00				270,00	
	1592	ACACIO ALMEIDA SANTOS		277,02				277,02	
	1635	JCTIMO - SOCIEDADE IMOBILIARIA LDA		1.725,00				1.725,00	
	1707	SOCIEDADE COMERCIAL DO VOUGA LDA		575,00				575,00	
	1772	PEDRO CRUZ-EMPRESA, LDA		125,00				125,00	
	1822	FERNANDO PAULO TAVARES CARDOSO		1.307,97				1.307,97	
	1889	JOAO RODRIGUES JARDIM		369,36				369,36	
	1904	MARQUES & SILVA, LDA		5.540,00				5.540,00	
	1907	ARMINDO ALMEIDA ABRANTES		784,89				784,89	
	1935	JOAQUIM AUGUSTO ALVES ALMEIDA		40,00				40,00	
	1958	BANCO POPULAR PORTUGAL SA		1.087,47				1.087,47	
	1969	LUSO VENEZUELANA - REPRESENTACOES E CONSTRUCOES, LDA		200,04				200,04	
	2070	CLASSICARTE-COM.MOVIS E DECORACOES, LDA.		480,00				480,00	
	2088	TRES MAIAS CONSTRUCOES LDA		1.123,47				1.123,47	
	2095	AGUEDA 99 CONSTRUCOES LDA		782,50				782,50	
	2135	EUROAGUEDA-EMPRESAS IMOBILIARIAS, LDA		1.692,90				1.692,90	
	2259	JORGE CASTRO MADEIRA		1.338,93				1.338,93	
	2284	ROBERTO BERNARDINO NEVES FERREIRA		169,29				169,29	
	2340	MANUEL ALMEIDA		37,50				37,50	
	2365	JOSE MARIA ALMEIDA RODRIGUES		187,50				187,50	
	2368	IMOCOMSEDE - GESTAO E INVESTIMENTOS IMOBILIARIOS, LDA		461,64				461,64	
	2399	INVESTAGUEDA - INVESTIMENTOS IMOBILIARIOS, LDA		570,00				570,00	
	2491	ANJOS, SANTOS & ALMEIDA - CONSTRUCOES IMOBILIARIA, LDA		435,00				435,00	
	2617	SOBRETRAL PROMOÇÕES IMOBILIARIAS LDA		323,15				323,15	
	2676	ANTONIO DANIEL RINO MOTA NEVES		120,00				120,00	
	2693	CESAR MARTINS SILVA		600,00				600,00	
	2760	INDEX INDUSTRIA EXPORTACAO MADEIRAS LDA		427,50				427,50	
	2772	INTEROPUS - ENGENHARIA E SERVICOS, SA		28,56				28,56	
	2779	CARLOS GOMES HENRIQUES		446,25				446,25	
	2780	FERNANDO MANUEL MATOS MOITA		400,09				400,09	
	2802	RAUL TOMAZ OLIVEIRA		480,00				480,00	
	2809	AGOSTINHO ALVES MONTEIRO		255,00				255,00	
	2836	URBANIZACOES CONSTRUCOES E.C.COSTA LDA		1.230,00				1.230,00	
	2919	JOSE AUGUSTO GONCALVES BRANCO		20,00				20,00	
	2935	ALBERTO MARQUES FIGUEIREDO		75,00				75,00	
	2945	IRMAPREDI - SOCIEDADE DE CONSTRUCOES, LDA.		505,00				505,00	
	2953	FAJETA CONSTRUCOES, LDA.		1.715,98				1.715,98	
	2959	CONSTRUCOES PIRES E BASTOS LDA		375,00				375,00	
	2997	ALBANO MANUEL JESUS GONCALVES		3.375,00	3.375,00	3.162,67		3.162,67	
A TRANSPORTAR ...			847,96	191.531,35	9.751,34	10.287,63		191.219,68	

OPERAÇÕES DE TESOUREARIA

DATA ANO PAGINA
2009/04/13 2008 2

ENTIDADE			OPERAÇÕES DE TESOUREARIA				DATA	ANO	PAGINA
MA			SALDO DA GERÊNCIA ANTERIOR		MOVIMENTO ANUAL		SALDO PARA A GERÊNCIA SEQUINTE		
COD. CONTA	TERCEIRO	DESIGNAÇÃO	DEVEDOR	CREDO	DEBITO	CREDITO	DEVEDOR	CREDO	
		TRANSPORTE ...	847,96	191.531,35	9.751,34	10.207,63		191.219,68	
	3051	AFONSO HENRIQUE, LDA		885,00				885,00	
	3060	ANTONIO MANUEL ALMEIDA PEREIRA		16,00				16,00	
	3063	JOSE FERNANDO TAVARES CONCEICAO		3,00				3,00	
	3072	JORGE SANTOS LOUREIRO		187,50				187,50	
	3073	JOAO ABRANTES ALUMINIOS, LDA		1.000,00				1.000,00	
	3087	CZR - COMERCIO INDUSTRIA VESTUARIO, LDA		75,00				75,00	
	3115	VICENTELINA INVESTIMENTOS IMOBILIARIOS LDA		405,00				405,00	
	3145	JOSE MARIA GRACA SANTOS		450,00				450,00	
	3170	COMPOSTOR-FABRICA DE COMP P ESTORES LDA		1.500,00				1.500,00	
	3345	JOSE GOMES CONCEICAO		140,00				140,00	
	3354	MIGUEL OLIMPIO FERNANDES SILVA		27,00				27,00	
	3358	MARIA ELISABETE MARINHEIRO A M SOUSA		143,00				143,00	
	3361	MARIA HELENA ABRANTES BAPTISTA NEVES		22,50				22,50	
	3403	CONDOMINIO EDIFICIO O POÇO		7,50				7,50	
	3411	HABITAGUEDA CONSTRUCOES IMOBILIARIAS LDA		2.070,00				2.070,00	
	3430	MARIA CELIA GONCALVES MARQUES		45,00				45,00	
	3453	MARIA LEONOR SIMOES SANTOS		27,00				27,00	
	3472	AGUIVOUGA-SOC IMOBILIARIA, LDA-CONDOMINIO		275,00				275,00	
	3473	CAIXA CREDITO AGRICOLA MUTUO AGUEDA		143,75				143,75	
	3476	VICTOR MANUEL MARQUES CARDOSO		3,00				3,00	
	3479	SVF EMPREITEIROS, LDA		693,00				693,00	
	3527	POVOA DA MARTA - IMOVEIS, UNIPESSOAL, LDA.		320,00	320,00				
	3576	RUBEN ALBERTO FIGUEIREDO ESTIMA		412,50				412,50	
	3608	CATARINA SALOME MIRANDA TAVARES		20,00				20,00	
	3610	PRAZERES E BASTOS, LDA.		30,00				30,00	
	3655	JOSE RIBEIRO & GUERRA, LDA		600,00				600,00	
	3734	FERNANDO RODRIGUES SILVA		495,00				495,00	
	3738	ANGELO SUCENA MIRANDA		112,50				112,50	
	3763	AUGUSTO JOSE BAPTISTA MARQUES CASTILHO		778,00				778,00	
	3778	CARLOS DUARTE TAVARES ABRANTES		125,00				125,00	
	3794	SAB, SILVA AMADO & BRAGA, LDA.		562,50				562,50	
	3798	DIVILUX-DIVISAO DE ESPACOS, LDA.		275,00				275,00	
	3800	ANTONIO SIMOES BRANCO		1.680,00				1.680,00	
	3844	JOAO PAULO RESENDE GOMES		137,50				137,50	
	3848	LUIS AUGUSTO SOARES GALHANO		70,00				70,00	
	3896	NOVAOIS - INVESTIMENTOS IMOBILIARIOS, LDA		56,00				56,00	
	3915	CONSTRUCOES CUME E TELHA, UNIPESSOAL, LDA.		360,00				360,00	
	3918	SIMOES & DUARTE, LDA.		300,00				300,00	
	3923	JOSE SILVA PIRES		80,00				80,00	
	3970	ANTONIO HENRIQUES NEVES		12.507,17				12.507,17	
	3977	PEDRO MARTINS CRUZ		540,00				540,00	
	3984	INDUSTRIA METALURGICA NEVESA, LDA.		735,00				735,00	
	4051	ANTONIO GERALDO FERREIRA ALVES		50,00				50,00	
	4057	ALBERTO RODRIGUES SANTOS	349,16			349,16			
	4179	COBELBA - SOCIEDADE CONSTRUCAO CIVIL. SA.		150,50				150,50	
	4469	PEDRO MIGUEL CONCEICAO GOMES	498,80			498,80			
	4652	CARLOS ALBERTO FONSECA PEREIRA			498,80	498,80			
	4690	ANA RAQUEL SANTOS NATAL RODRIGUES				1.893,00		1.893,00	
	4736	JOSE LIMA SOUSA MENDES				2.234,81		2.234,81	
	4982	EDUARDO MARQUES PINHEIRO			1.496,39	1.496,39			
	5116	BRUNO MIGUEL ALMEIDA GOMES				154,00		154,00	
	99999	RECUPERAÇÃO DA EXECUÇÃO		121.967,67	2.843,15			119.124,52	
21.7.2		CAUÇÕES DE LICENCIAMENTO SANITARIO		763,29				763,29	
21.7.3		CAUÇÃO DE INSTALAÇÃO DE CIRCO		249,40				249,40	
21.7.4		CAUÇÕES E DEP. DIVERSOS		1.884,55		590,83		2.475,38	
21.7.5		CAUÇÕES P/EMIÇÃO DE LIC./AUT.PARCIAL P/CONST.ESTR		150,00				150,00	
24		ESTADO E OUTROS ENTES PÚBLICOS		78.395,60	1.103.017,99	1.114.125,64		89.503,25	
		A TRANSPORTAR ...	847,96	194.578,59	9.751,34	10.878,46		194.857,75	

OPERAÇÕES DE TESOUREARIA

DATA ANO PAGINA
2009/04/13 2008 3

ENTIDADE			OPERAÇÕES DE TESOUREARIA				DATA	ANO	PAGINA
MA							2009/04/13	2008	3
COD. CONTA	TERCEIRO	DESIGNAÇÃO	SALDO DA GERÊNCIA ANTERIOR		MOVIMENTO ANUAL		SALDO PARA A GERÊNCIA SEQUINTE		
			DEVEDOR	CREADOR	DEBITO	CREDITO	DEVEDOR	CREADOR	
		TRANSPORTE ...	847,96	194.578,59	9.751,34	10.878,46		194.857,75	
24.2		Retenção de impostos sobre rendimentos		34.315,16	526.854,17	533.783,35		41.244,34	
24.2.1		Trabalho dependente		32.585,00	481.757,00	488.816,00		39.644,00	
24.2.2		Rendimentos Empresarial e Profissionais		1.730,16	27.402,17	27.272,35		1.600,34	
24.2.5		IRS-PENSOES			1.445,00	1.445,00			
24.2.7		RETENCAO DE NAO RESIDENTES			16.250,00	16.250,00			
24.4		Restantes impostos		1.002,00	14.637,83	14.320,83		685,00	
24.4.1		Imposto de selo		1.002,00	14.637,83	14.320,83		685,00	
24.4.1.1		IMPOSTO DE SELO DE LICENÇAS(12.5.1)		358,00	4.990,93	4.875,93		243,00	
24.4.1.2		IMPOSTO DE SELO CONTRATOS (8)		600,90	6.770,00	6.590,00		420,00	
24.4.1.4		IMPOSTO DE SELO DE ESCRITURAS (15.1)			94,90	94,90			
24.4.1.5		IMPOSTO DE SELO PUBLICIDADE (19.1)		44,00	2.782,00	2.760,00		22,00	
24.5		Contribuições para a Segurança Social		43.078,44	559.590,30	564.085,77		47.573,91	
24.5.1		CAIXA GERAL DE APOSENTAÇÕES		33.091,62	431.357,39	431.774,88		33.509,11	
24.5.1.1		CGA-DESCONTO DO PESSOAL		29.018,17	413.920,34	415.410,03		30.507,86	
24.5.1.3		.CGA-DESCONTOS S/ EMPREITADAS E FORNECIMENTOS		4.073,45	17.437,05	16.364,85		3.001,25	
24.5.2		ADSE		4.373,50	53.316,06	53.415,36		4.472,80	
24.5.2.1		ADSE-DESCONTOS DO PESSOAL		4.373,50	53.316,06	53.415,36		4.472,80	
24.5.3		IGFSS		5.613,32	74.871,48	78.842,60		9.584,44	
24.5.3.1		IGFSS-DESCONTOS DO PESSOAL		5.613,32	73.808,98	74.219,55		6.023,89	
24.5.3.3		IGFSS-25% DESCONTO EM PAGAMENTOS			1.062,50	4.623,05		3.560,55	
24.5.4		ASSISTÊNCIA NA DOENÇA AOS MILITARES			45,37	52,93		7,56	
24.5.4.1		ADM - DESCONTOS DE PESSOAL			45,37	52,93		7,56	
24.6		Direcção Geral de Contribuições e Impostos			1.935,69	1.935,69			
24.6.1		25% para DCCI			1.935,69	1.935,69			
26		OUTROS DEVEDORES E CREDITORES		515.108,71	182.130,24	239.273,30		572.251,77	
26.1		Fornecedores de imobilizado		474.839,93	66.887,18	71.167,69		479.120,44	
26.1.3		FORNECEDORES DE IMOBILIZADO C/ CAUÇÃO		474.839,93	66.887,18	71.167,69		479.120,44	
26.1.3.1		FORNECEDORES DE IMOBILIZADO-INDIVIDUAL		386.841,71	66.887,18	71.167,69		391.122,22	
19		SILVA BRANDAO E FILHOS, LDA		77.587,94		12.057,56		89.645,50	
100		CONSTRUCOES MODESTO & MATOS, LDA.		25.848,42	25.847,93		0,49		
122		MANUEL VIEIRA BACALHAU, LDA		7.137,38	210,41	4.759,39		11.686,36	
126		URBIPLANTEC-URBANIZACOES E TERRAPLANAGENS, LDA		5.586,71	5.043,00			543,71	
136		ROSAS CONSTRUTORES, SA		9.172,46	3.621,97	15.094,16		20.644,65	
139		VITOR ALMEIDA & FILHOS, S.A.		1.769,77	1.880,79	2.243,88		2.132,86	
255		CONSTRUTORA DA CORGA, SA.		18.868,56				18.868,56	
259		CONSTRUTORA PAULISTA, LDA		5.302,83		1.198,94		6.501,77	
343		DIAS & BARRETO, LDA		1.982,79	1.068,24			914,55	
353		AGUEDA LINDA-LIMPEZAS INDUSTRIAIS UNIPESSOAL, LDA		131,40				131,40	
378		TERSERRA - TERRAPLANAGENS DA SERRA, LDA		17.066,36	10.210,90			6.855,46	
415		ETERMAR - EMPRESA DE OBRAS TERRESTRES E MARITIMAS, SA		1.094,02				1.094,02	
466		FERNANDO L. GASPAR - SINALIZACAO E EQUIPAMENTOS RODOVIARIOS, LDA				1.559,87		1.559,87	
496		JOSE MANUEL VIEIRA SARAIVA		782,97				782,97	
514		PROFIJARDIM - CONSTRUCAO E MANUTENCAO DE ESPACOS VERDES, LDA		945,94				945,94	
522		JOAO SANTOS & CORELHO, LDA.		2.768,48				2.768,48	
701		ZM - COMERCIO E SERVICOS DE ELECTRICIDADE, LDA		285,56				285,56	
811		ANTONIO SANTOS NEVES & FILHOS, LDA.		17.850,50				17.850,50	
838		CONST. EDUARDO MARQUES PAIS & FILHOS, LDA.		11.262,51				11.262,51	
1646		IRMAOS HELENO, LDA - MONTAGENS ELECTRICAS E MECANICAS		206,02				206,02	
1705		BANCO BPI, SA		2.908,92				2.908,92	
1748		CENTRO CLINICO SANTA TEREZINHA		563,72				563,72	
1763		COMPORTO - SOCIEDADE CONSTRUCOES, SA		1.863,91				1.863,91	
2083		VIDAL, PEREIRA & GOMES, LDA.		9.460,47				9.460,47	
2256		A.M.CRCHO & BRAS, LDA		49,60	1.890,75	11.362,20		9.521,05	
2257		M.J.S.-SOCIEDADE DE CONSTRUÇÃO CIVIL, LDA		3.675,00				3.675,00	
2258		CIPRIANO PEREIRA CARVALHO & FILHOS, LDA.		2.951,28		5.104,06		8.055,34	
		A TRANSPORTAR ...	847,96	659.815,90	1.179.656,51	1.196.171,79		675.483,22	

ENTIDADE			OPERAÇÕES DE TRESOURARIA				DATA	ANO	PAGINA
MA							2009/04/13	2008	4
COD. CONTA	TERCEIRO	DESIGNAÇÃO	SALDO DA GERÊNCIA ANTERIOR		MOVIMENTO ANUAL		SALDO PARA A GERÊNCIA SEQUINTE		
			DEVEDOR	CREADOR	DEBITO	CREDITO	DEVEDOR	CREADOR	
		TRANSPORTE ...	847,96	659.815,90	1.179.656,51	1.196.171,79		675.483,22	
	2288	MANUEL FRANCISCO DE ALMEIDA, SA		5.349,40		7.419,21		12.768,61	
	2573	REIVI REGA-SOCIEDADE DE RELVADOS E REGA, LDA		1.200,00				1.200,00	
	2618	NET PLAN - TELECOMUNICACOES, LDA		1.348,00				1.348,00	
	2841	M.DUARTE & FILHOS, LDA			1.163,99	1.163,99			
	2977	PONTAVE-CONSTRUCOES, S.A.		2.345,12	334,80	334,80		2.345,12	
	2996	MANUEL FRANCISCO ALMEIDA		1.042,60				1.042,60	
	3013	INDUCENTRO - EQUIPAMENTOS E CONTROL INDUSTRIAL DO CENTRO, LDA.		54,50				54,50	
	3148	SANEOBRA, S.A. - MASSA INSOLVENTE		80.199,76	14.242,22			65.957,54	
	3297	CONSTRUCOES JULIO LOPES, SA		41,36	41,36				
	3369	JOAQUIM FERNANDES MARQUES & FILHOS, LDA.			330,00	330,00			
	3377	ANTERO SANTOS & SANTOS, LDA.		1.189,58				1.189,58	
	3384	PAVIAZEMIS-PAVIMENTACOES DE AZEMIS, LDA.		861,30				861,30	
	3929	CENTRO CERRO, EMPRESA DE CONST.CIVIL E OBRAS PUBLICAS,LDA		4.509,25		1.702,34		6.211,59	
	3942	ARAUJO & LADEIRA CONSTRUCOES, LDA.		300,00				300,00	
	3947	ECOTRIL - ENGENHARIA E CONSTRUCOES EUGENIO TRINDADE, LDA.			1.000,82	1.000,82			
	3948	LAMEIRO, EMPREITEIROS DE JOAO SIMOES MARUES VIEIRA & FILHOS, LDA.		2.274,64		1.514,93		3.789,57	
	3951	MARIA FERNANDA RAMOS AZEVEDO SOBRAL MOURA CORREIA				513,00		513,00	
	4671	BLUE SIGMA, LDA.				672,63		672,63	
	4684	TERAPIA DAS FLORES,LDA				211,73		211,73	
	4688	PAULA TELES UNIPESOAAL, LDA				2.250,00		2.250,00	
	4739	ABSOLUTO ESTUDOS PROJECTOS LDA				427,93		427,93	
	4917	CONSTRUCOES MACINHATENSE, LDA.				246,25		246,25	
	99999	RECUPERAÇÃO DA EXECUÇÃO		59.002,68				59.002,68	
26.1.3.3		FORNECEDORES IMOBILIZADO C/CAUÇÃO SMAS 31/12/06		87.998,22				87.998,22	
	19	SILVA BRANDAO E FILHOS, LDA		14.221,36				14.221,36	
	100	CONSTRUCOES MODESTO & MATOS, LDA.		646,18				646,18	
	240	SERVICOS MUNICIPALIZADOS DE AGUA E SANEAMENTO		21.333,18				21.333,18	
	259	CONSTRUTORA PAULISTA, LDA		2.015,65				2.015,65	
	378	TERCERRA - TERRAPLANAGENS DA SERRA, LDA		191,82				191,82	
	848	MEDIDATA.NET - SISTEMAS DE INFORMACAO PARA AUTARQUIAS, SA		1.735,97				1.735,97	
	2256	A.M.CACHO & BRAS, LDA		498,50				498,50	
	2258	CIPRIANO PEREIRA CARVALHO & FILHOS,LDA.		2.677,29				2.677,29	
	2287	GROPEQUIISA - SONDAGENS E CAPTACAO DE AGUA,LDA		3.502,44				3.502,44	
	2288	MANUEL FRANCISCO DE ALMEIDA, SA		469,72				469,72	
	3148	SANEOBRA, S.A. - MASSA INSOLVENTE		4.937,39				4.937,39	
	3384	PAVIAZEMIS-PAVIMENTACOES DE AZEMIS, LDA.		20.507,90				20.507,90	
	3929	CENTRO CERRO, EMPRESA DE CONST.CIVIL E OBRAS PUBLICAS,LDA		4.482,70				4.482,70	
	3935	IPERAGUA		1.697,51				1.697,51	
	3942	ARAUJO & LADEIRA CONSTRUCOES, LDA.		2.450,00				2.450,00	
	3947	ECOTRIL - ENGENHARIA E CONSTRUCOES EUGENIO TRINDADE, LDA.		2.472,95				2.472,95	
	3951	MARIA FERNANDA RAMOS AZEVEDO SOBRAL MOURA CORREIA		290,00				290,00	
	99999	RECUPERAÇÃO DA EXECUÇÃO		3.867,66				3.867,66	
26.2		Pessoal		181,87	2.089,50	2.350,65		443,02	
26.2.9		Outras operações com o pessoal		181,87	2.089,50	2.350,65		443,02	
26.2.9.1		CUSTAS DE PROCESSOS DE EXECUÇÃO FISCAL		71,87	884,50	925,65		113,02	
26.2.9.2		EMOLUMENTOS NOTARIAIS - NOTARIO PRIVATIVO		110,00	1.205,00	1.425,00		330,00	
26.3		Sindicatos		832,86	10.417,07	10.467,58		883,37	
26.3.1		STAL		821,85	10.282,42	10.332,70		872,13	
26.3.4		SINTAP		11,01	134,65	134,88		11,24	
26.8		Devedores e credores diversos		39.254,05	162.736,49	155.287,38		91.804,94	
		A TRANSPORTAR ...	847,96	748.828,85	1.192.163,08	1.208.990,02		764.807,83	

ENTIDADE		OPERAÇÕES DE TESOUREARIA				DATA	ANO	PAGINA
MA						2009/04/13	2008	5
COD. CONTA	TERCEIRO	DESIGNAÇÃO	SALDO DA GERÊNCIA ANTERIOR		MOVIMENTO ANUAL		SALDO PARA A GERÊNCIA SEGUINTE	
			DEVEDOR	CREADOR	DEBITO	CREDITO	DEVEDOR	CREADOR
		TRANSPORTE ...	847,96	740.028,85	1.192.163,08	1.200.990,02		764.807,83
26.8.5.		DEVEDORES E CREDITORES DE OPERAÇÕES NÃO ORÇAMENTAIS		39.254,05	52.683,67	105.234,56		91.804,94
26.8.5.1		INSTITUTO PORTUGUES DA QUALIDADE		39,89	1.209,64	1.205,50		35,75
26.8.5.2		DIRECÇÃO GERAL DAS FLORESTAS		290,72	401,67	118,43		7,48
26.8.5.2.1		EXAME DE CARTA DE CAÇADOR		280,00	280,00			
26.8.5.2.3		RENOVAÇÃO CARTA DA CAÇADOR DENTRO DO PRAZO			31,41	38,39		6,98
26.8.5.2.4		RENOVAÇÃO CARTA DA CAÇADOR FORA DO PRAZO		10,47	83,76	73,29		
26.8.5.2.9		IMPRESSOS		0,25	6,50	6,75		0,50
26.8.5.2.9.1		CARTAS DE CAÇADOR		0,25	6,50	6,75		0,50
26.8.5.6		ACASA		5.329,84	15.677,84	10.340,00		
26.8.5.6.1		ACASA - FUNCIONARIOS		4.061,64	11.987,11	7.925,47		
26.8.5.6.2		ACASA - FAMILIARES		1.268,20	3.690,73	2.422,53		
26.8.5.8		COMPANHIA DE SEGUROS VICTORIA		766,52	8.985,02	8.890,02		671,52
26.8.5.9		OUTROS		32.827,08	26.409,50	84.672,61		91.090,19
26.8.5.9.1		DESCONTOS DE VENCIMENTOS PARA PENHORAS		782,84	16.332,85	17.119,83		1.569,82
26.8.5.9.2		ATAM		92,58	1.058,90	1.056,15		89,83
26.8.5.9.3		ASSOCIAÇÃO NACIONAL TESOUREIROS ADM. LOCAL		4,98	59,77	59,77		4,98
26.8.5.9.5		ANULAÇÃO DE CHEQUES		8.750,81	4.630,50	500,00		4.640,31
26.8.5.9.6		SALDO DA CONTA N. 6199930 - REGULARIZAÇÃO		111,73				111,73
26.8.5.9.9		OUTROS		23.084,14	4.347,48	65.936,86		84.673,52
26.8.5.9.9.2		AVEIRO DIGITAL		22.498,88		61.346,72		83.845,60
26.8.5.9.9.6		CCDR - CENTRO		150,00				150,00
26.8.5.9.9.7		DRE - CENTRO		150,00				150,00
26.8.5.9.9.8		REGULARIZAÇÃO DE CONSUMIDORES - SMAS		285,26	3.604,98	3.637,64		317,92
26.8.5.9.9.9		DIRECÇÃO GERAL DAS ACTIVIDADES ECONOMICAS			742,50	952,50		210,00
26.8.9		Credores Diversos - Outros			50.052,82	50.052,82		
26.8.9.3		CREDITORES POR DESCONTOS JUDICIAIS			50.052,82	50.052,82		
		TOTAL ...	847,96	708.082,90	1.294.899,57	1.364.277,40		856.612,77

ORGÃO EXECUTIVO

Em ___ de _____ de _____
Lil Nodins

ORGÃO DELIBERATIVO

Em ___ de _____ de _____
[Assinatura]

Disposições Legais	Entidade Financiadora	Classific. Econômica	Transferências orçadas	Transferências obtidas	Observações
	ASSOCIACAO DE MUNICIPIOS DA RIA	06030602	50.000,00	28.296,30	
	AUTORIDADE FLORESTAL NACIONAL-APN	06030699	50.000,00	17.500,00	
	COMISSAO DE COORDENACAO E DESENVOLVIMENTO REGIONAL DO CENTRO	06030199	1.200.000,00	139.432,43	
	DIRECCAO REGIONAL DE EDUCACAO DO CENTRO	06030199	1.200.000,00	735.618,84	
	DIRECCAO-GERAL DAS AUTARQUIAS LOCAIS	06030101	4.634.048,00	4.634.048,00	
	DIRECCAO-GERAL DAS AUTARQUIAS LOCAIS	06030102	692.556,00	692.556,00	
	DIRECCAO-GERAL DAS AUTARQUIAS LOCAIS	06030103	1.407.632,00	1.407.632,00	
	DIRECCAO-GERAL DAS AUTARQUIAS LOCAIS	06030199	1.200.000,00	91.743,00	
	INSTITUTO DE FINANCIAMENTO E APOIO AO DESENVOLVIMENTO DA AGRICULTURA E PESCAS	06030199	1.200.000,00	32.000,00	
	INSTITUTO DE FINANCIAMENTO E APOIO AO DESENVOLVIMENTO DA AGRICULTURA E PESCAS	06030602	50.000,00	146.291,54	
	INSTITUTO DE GESTAO FINANCEIRA DA SEGURANCA SOCIAL	06030199	1.200.000,00	10.655,76	
	PROGRAMA OPERACIONAL POTENCIAL HUMANO	06030199	1.200.000,00	2.704,40	
	STAPE-SECRETARIADO TECNICO DOS ASSUNTOS PARA O PROCESSO ELEITORAL	06030199	1.200.000,00	2.351,89	
	Total		15.284.236,00	7.940.830,16	

Disposições Legais	Entidade Financiadora	Classific. Econômica	Transferências orçadas	Transferências obtidas	Observações
		10030199	1.225.677,71		
		10030799	4.000.000,00		
	ASSOCIACAO DE MUNICIPIOS DA RIA	10030701	6.000.000,00	25.203,48	
	COMISSAO DE COORDENACAO E DESENVOLVIMENTO REGIONAL DO CENTRO	10030701	6.000.000,00	50.034,75	
	DIRECCAO-GERAL DAS AUTARQUIAS LOCAIS	10030101	3.089.366,00	3.089.366,00	
	UMIC AGENCIA PARA A SOCIEDADE PARA O CONHECIMENTO GGPOSC	10030701	6.000.000,00	15.368,70	
	Total		26.315.043,71	3.179.972,93	

Disposições Legais	Entidade Beneficiária	Finalidade	Classific. Económica	Transferências Efectuadas	Observações
DE 18 DE SETEMBRO COM AS ALTERAÇÕES DA LEI N.º 5-A/2002 DE 11 DE JANEIRO	A FONTS-ASSOCIAÇÃO PAIS, ENCARGADOS EDUCACAO E AMIGOS		040701	54.332,29	
DE 18 DE SETEMBRO COM AS ALTERAÇÕES DA LEI N.º 5-A/2002 DE 11 DE JANEIRO	AGRUP. HORIZONTAL AGUEDA		040701	15.379,81	
DE 18 DE SETEMBRO COM AS ALTERAÇÕES DA LEI N.º 5-A/2002 DE 11 DE JANEIRO	ABARCA ASSOC BARROENSES RECREIO CULTURA ASSISTENCIA		040701	5.000,00	
DE 18 DE SETEMBRO COM AS ALTERAÇÕES DA LEI N.º 5-A/2002 DE 11 DE JANEIRO	ABIMOTA ASSOC NACIONAL IND. DUAS RODAS, FERRAGENS E AFINS		040701	1.500,00	
DE 18 DE SETEMBRO COM AS ALTERAÇÕES DA LEI N.º 5-A/2002 DE 11 DE JANEIRO	ACAPO - ASSOCIACAO DOS CEGOS E AMBLIOPES DE PORTUGAL		040701	471,60	
DE 18 DE SETEMBRO COM AS ALTERAÇÕES DA LEI N.º 5-A/2002 DE 11 DE JANEIRO	ACRCP ASS CULTURAL E RECREAT DA FORCADA		040701	234,00	
DE 18 DE SETEMBRO COM AS ALTERAÇÕES DA LEI N.º 5-A/2002 DE 11 DE JANEIRO	AERO CLUBE AGUEDA		040701	13.000,00	
DE 18 DE SETEMBRO COM AS ALTERAÇÕES DA LEI N.º 5-A/2002 DE 11 DE JANEIRO	AGCVA-ASSOCIACAO GESTÃO PROMOÇÃO INOVAÇÃO MODERNIZAÇÃO CENTRO URBANO AGUEDA		04030101	8.099,99	
DE 18 DE SETEMBRO COM AS ALTERAÇÕES DA LEI N.º 5-A/2002 DE 11 DE JANEIRO	AGRUPAMENTO DE ESCOLAS DE AGUADA DE CIMA		040701	184,00	
DE 18 DE SETEMBRO COM AS ALTERAÇÕES DA LEI N.º 5-A/2002 DE 11 DE JANEIRO	AGRUPAMENTO DE ESCOLAS DE AGUADA DE CIMA		040701	17.301,41	
DE 18 DE SETEMBRO COM AS ALTERAÇÕES DA LEI N.º 5-A/2002 DE 11 DE JANEIRO	AGRUPAMENTO DE ESCOLAS DE AGUEDA		040701	7.108,53	
DE 18 DE SETEMBRO COM AS ALTERAÇÕES DA LEI N.º 5-A/2002 DE 11 DE JANEIRO	AGRUPAMENTO DE ESCOLAS DE FERMENTELOS		04030101	6.433,37	
DE 18 DE SETEMBRO COM AS ALTERAÇÕES DA LEI N.º 5-A/2002 DE 11 DE JANEIRO	AGRUPAMENTO DE ESCOLAS DE FERMENTELOS		040701	2.513,09	
DE 18 DE SETEMBRO COM AS ALTERAÇÕES DA LEI N.º 5-A/2002 DE 11 DE JANEIRO	AGRUPAMENTO DE ESCOLAS DE VALONGO VOCCA		04030101	13.560,48	
DE 18 DE SETEMBRO COM AS ALTERAÇÕES DA LEI N.º 5-A/2002 DE 11 DE JANEIRO	AGRUPAMENTO MUSICAL TUNA DE OIS DA RIBEIRA		040701	2.466,07	
DE 18 DE SETEMBRO COM AS ALTERAÇÕES DA LEI N.º 5-A/2002 DE 11 DE JANEIRO	AGUEDA ANDEBOL CLUBE		040701	7.445,00	
DE 18 DE SETEMBRO COM AS ALTERAÇÕES DA LEI N.º 5-A/2002 DE 11 DE JANEIRO	ALVARO TOMAZ DE LEMOS		040802	250,00	
DE 18 DE SETEMBRO COM AS ALTERAÇÕES DA LEI N.º 5-A/2002 DE 11 DE JANEIRO	ANA CAROLINA SOARES OLIVEIRA		040802	250,00	
DE 18 DE SETEMBRO COM AS ALTERAÇÕES DA LEI N.º 5-A/2002 DE 11 DE JANEIRO	ANATA - ASSOCIACAO DOS NATURAIS DE AGUEDA		040701	2.747,27	
DE 18 DE SETEMBRO COM AS ALTERAÇÕES DA LEI N.º 5-A/2002 DE 11 DE JANEIRO	ANATUAL-ASSOCIACAO DOS NATURAIS E AMIGOS DA LOURIZELA		040701	2.665,00	
DE 18 DE SETEMBRO COM AS ALTERAÇÕES DA LEI N.º 5-A/2002 DE 11 DE JANEIRO	ANGELA RAQUEL CONCALVES SANTOS		040802	1.550,00	
DE 18 DE SETEMBRO COM AS ALTERAÇÕES DA LEI N.º 5-A/2002 DE 11 DE JANEIRO	APAD-ASS. DE PAIS E ENCARGADOS DE EDUCACAO DA ESCOLA PRIMARIA DE AGUADA BAIXO		040701	1.500,00	
DE 18 DE SETEMBRO COM AS ALTERAÇÕES DA LEI N.º 5-A/2002 DE 11 DE JANEIRO	ARCA ASSOCIACAO RECREIO CULTURA E ASSISTENCIA		040701	4.405,00	
DE 18 DE SETEMBRO COM AS ALTERAÇÕES DA LEI N.º 5-A/2002 DE 11 DE JANEIRO	ARCA DA BOTAREU - ASSOCIACAO RECREATIVA E CULTURAL DE AGUEDA		040701	280,00	
DE 18 DE SETEMBRO COM AS ALTERAÇÕES DA LEI N.º 5-A/2002 DE 11 DE JANEIRO	ARCEL - ASSOCIACAO RECREATIVA E CULTURAL DE ESPINHEL		040701	7.500,93	
DE 18 DE SETEMBRO COM AS ALTERAÇÕES DA LEI N.º 5-A/2002 DE 11 DE JANEIRO	ARCOR-ASSOC REC CULTURAL OIS DA RIBEIRA		040701	28.405,69	
DE 18 DE SETEMBRO COM AS ALTERAÇÕES DA LEI N.º 5-A/2002 DE 11 DE JANEIRO	ASS CULT RECR DESP DIN MORADORES RAIVO		040701	602,00	
DE 18 DE SETEMBRO COM AS ALTERAÇÕES DA LEI N.º 5-A/2002 DE 11 DE JANEIRO	ASS.CULTURAL RECREATIVA DE S. MARTINHO		040701	2.898,40	
DE 18 DE SETEMBRO COM AS ALTERAÇÕES DA LEI N.º 5-A/2002 DE 11 DE JANEIRO	ASSOC.FERMENTELENSE ASSIST. A CRIANCAS E PESSOAS DE TERCEIRA IDADE		040701	1.740,00	
DE 18 DE SETEMBRO COM AS ALTERAÇÕES DA LEI N.º 5-A/2002 DE 11 DE JANEIRO	ASSOCIACAO AFRICANA DE AGUEDA E AMIGOS DE AFRICA		040701	250,00	
DE 18 DE SETEMBRO COM AS ALTERAÇÕES DA LEI N.º 5-A/2002 DE 11 DE JANEIRO	ASSOCIACAO ATLETICA MACINEATENSE		040701	5.024,75	
DE 18 DE SETEMBRO COM AS ALTERAÇÕES DA LEI N.º 5-A/2002 DE 11 DE JANEIRO	ASSOCIACAO CULTURAL DE RECARDARES		040701	2.613,25	

Disposições Legais	Entidade Beneficiária	Finalidade	Classific. Econômica	Transferências Efetuadas	Observações
DE 18 DE SETEMBRO COM AS ALTERAÇÕES DA LEI Nº5-A/2002 DE 11 DE JANEIRO	ASSOCIACAO CULTURAL E RECREATIVA DE PALCOSELES		040701	55,00	
DE 18 DE SETEMBRO COM AS ALTERAÇÕES DA LEI Nº5-A/2002 DE 11 DE JANEIRO	ASSOCIACAO CULTURAL E RECREATIVA DE VALE DOMINGOS		040701	3.133,30	
DE 18 DE SETEMBRO COM AS ALTERAÇÕES DA LEI Nº5-A/2002 DE 11 DE JANEIRO	ASSOCIACAO CULTURAL E RECREATIVA DOS AMIGOS DA REDONDA		040701	1.247,00	
DE 18 DE SETEMBRO COM AS ALTERAÇÕES DA LEI Nº5-A/2002 DE 11 DE JANEIRO	ASSOCIACAO CULTURAL E RECREATIVA OS FIDALGOS DA TROFA		040701	3.074,00	
DE 18 DE SETEMBRO COM AS ALTERAÇÕES DA LEI Nº5-A/2002 DE 11 DE JANEIRO	ASSOCIACAO CULTURAL RECREATIVA BANDA NOVA FERMENTELOS		040701	6.485,00	
DE 18 DE SETEMBRO COM AS ALTERAÇÕES DA LEI Nº5-A/2002 DE 11 DE JANEIRO	ASSOCIACAO CULTURAL, RECREATIVA E DESPORTIVA DA REDONDA - A.C.R.D.R.		040701	816,00	
DE 18 DE SETEMBRO COM AS ALTERAÇÕES DA LEI Nº5-A/2002 DE 11 DE JANEIRO	ASSOCIACAO DE MUNICIPIOS DA RIA		04050104	44.214,63	
DE 18 DE SETEMBRO COM AS ALTERAÇÕES DA LEI Nº5-A/2002 DE 11 DE JANEIRO	ASSOCIACAO DE PAIS E ENCARGADOS EDUCACAO ESCOLA PREP. E SEC. AGUDA DE CIMA		040701	500,00	
DE 18 DE SETEMBRO COM AS ALTERAÇÕES DA LEI Nº5-A/2002 DE 11 DE JANEIRO	ASSOCIACAO DE PROTECCAO CIVIL DA FREGUESIA DE BELAZAIMA DO CEAR		040701	1.052,01	
DE 18 DE SETEMBRO COM AS ALTERAÇÕES DA LEI Nº5-A/2002 DE 11 DE JANEIRO	ASSOCIACAO DESPORTIVA CULTURAL JAFAPE		040701	972,00	
DE 18 DE SETEMBRO COM AS ALTERAÇÕES DA LEI Nº5-A/2002 DE 11 DE JANEIRO	ASSOCIACAO DESPORTIVA CULTURAL PEDACARES		040701	144,00	
DE 18 DE SETEMBRO COM AS ALTERAÇÕES DA LEI Nº5-A/2002 DE 11 DE JANEIRO	ASSOCIACAO DESPORTIVA VALONGUENSE		040701	1.740,00	
DE 18 DE SETEMBRO COM AS ALTERAÇÕES DA LEI Nº5-A/2002 DE 11 DE JANEIRO	ASSOCIACAO DOS UCRANIANOS EM PORTUGAL		040701	156,00	
DE 18 DE SETEMBRO COM AS ALTERAÇÕES DA LEI Nº5-A/2002 DE 11 DE JANEIRO	ASSOCIACAO SIMOGRAFICA OS SERRAKOS		040701	4.144,00	
DE 18 DE SETEMBRO COM AS ALTERAÇÕES DA LEI Nº5-A/2002 DE 11 DE JANEIRO	ASSOCIACAO HUMANIT BOMBEIROS VOLUNTARIOS DE AGUEDA		040701	96.125,00	
DE 18 DE SETEMBRO COM AS ALTERAÇÕES DA LEI Nº5-A/2002 DE 11 DE JANEIRO	ASSOCIACAO HUMANITARIA CASTANHEIRENSE		040701	2.198,10	
DE 18 DE SETEMBRO COM AS ALTERAÇÕES DA LEI Nº5-A/2002 DE 11 DE JANEIRO	ASSOCIACAO JUVENIL SALLENCIAS		040701	1.209,00	
DE 18 DE SETEMBRO COM AS ALTERAÇÕES DA LEI Nº5-A/2002 DE 11 DE JANEIRO	ASSOCIACAO MUSICAL RECR. CASTANHEIRENSE		040701	644,00	
DE 18 DE SETEMBRO COM AS ALTERAÇÕES DA LEI Nº5-A/2002 DE 11 DE JANEIRO	ASSOCIACAO NACIONAL DE MUNICIPIOS PORTUGUESES		04050104	6.329,00	
DE 18 DE SETEMBRO COM AS ALTERAÇÕES DA LEI Nº5-A/2002 DE 11 DE JANEIRO	ASSOCIACAO OBRAS SOCIAIS DE SAO VICENTE PAULO		040701	2.500,00	
DE 18 DE SETEMBRO COM AS ALTERAÇÕES DA LEI Nº5-A/2002 DE 11 DE JANEIRO	ASSOCIACAO PORTUGUESA DE DEFICIENTES		040701	1.000,00	
DE 18 DE SETEMBRO COM AS ALTERAÇÕES DA LEI Nº5-A/2002 DE 11 DE JANEIRO	ASSOCIACAO PRO CIDADAO DEFICIENTE INTEGRADO		040701	6.560,02	
DE 18 DE SETEMBRO COM AS ALTERAÇÕES DA LEI Nº5-A/2002 DE 11 DE JANEIRO	ASSOCIACAO RECREATIVA DE ASSEGUINS - RANCHO REGIONAL DO CABO		040701	7.808,00	
DE 18 DE SETEMBRO COM AS ALTERAÇÕES DA LEI Nº5-A/2002 DE 11 DE JANEIRO	ASSOCIACAO SOCIAL E CULTURAL DE SEBEM		040701	1.113,00	
DE 18 DE SETEMBRO COM AS ALTERAÇÕES DA LEI Nº5-A/2002 DE 11 DE JANEIRO	BANDA MARCIAL DS FERMENTELOS		040701	22.698,00	
DE 18 DE SETEMBRO COM AS ALTERAÇÕES DA LEI Nº5-A/2002 DE 11 DE JANEIRO	BARC-ASSOCIACAO RECREATIVA E CULTURAL DA BORNALHA		040701	4.400,00	
DE 18 DE SETEMBRO COM AS ALTERAÇÕES DA LEI Nº5-A/2002 DE 11 DE JANEIRO	BELA VISTA - CENTRO EDUCACAO INTEGRADA		040701	560,00	
DE 18 DE SETEMBRO COM AS ALTERAÇÕES DA LEI Nº5-A/2002 DE 11 DE JANEIRO	CARITAS DIOCESSANA DE AVSUIRO		040701	3.000,00	
DE 18 DE SETEMBRO COM AS ALTERAÇÕES DA LEI Nº5-A/2002 DE 11 DE JANEIRO	CARLA ISABEL GOMES VIOLANTE		040802	1.050,00	
DE 18 DE SETEMBRO COM AS ALTERAÇÕES DA LEI Nº5-A/2002 DE 11 DE JANEIRO	CASA DO POVO DE VALONGO DO VOUGA		040701	19.643,00	
DE 18 DE SETEMBRO COM AS ALTERAÇÕES DA LEI Nº5-A/2002 DE 11 DE JANEIRO	CASAS-CENTRO DE APOIO SOCIAL E ANIMACAO DE SEGADASS		040701	19.095,33	
DE 18 DE SETEMBRO COM AS ALTERAÇÕES DA LEI Nº5-A/2002 DE 11 DE JANEIRO	CENTRO AMIZADS MACIETRENSIS		040701	213,00	

Disposições Legais	Entidade Beneficiária	Finalidade	Classific. Econômica	Transferências Efetuadas	Observações
DE 18 DE SETEMBRO COM AS ALTERAÇÕES DA LEI Nº5-A/2002 DE 11 DE JANEIRO	CENTRO CULTURAL DE BARRO		040701	6.684,00	
DE 18 DE SETEMBRO COM AS ALTERAÇÕES DA LEI Nº5-A/2002 DE 11 DE JANEIRO	CENTRO CULTURAL E RECREATIVO CRATOVAES		040701	4.070,00	
DE 18 DE SETEMBRO COM AS ALTERAÇÕES DA LEI Nº5-A/2002 DE 11 DE JANEIRO	CENTRO DE BEM-ESTAR SOCIAL DE MACINEATA DO VOUGA		040701	160,00	
DE 18 DE SETEMBRO COM AS ALTERAÇÕES DA LEI Nº5-A/2002 DE 11 DE JANEIRO	CENTRO DE RECREIO POPULAR DE BELAZAIMA		040701	3.020,00	
DE 18 DE SETEMBRO COM AS ALTERAÇÕES DA LEI Nº5-A/2002 DE 11 DE JANEIRO	CENTRO SOC FORMACAO ASS. (CASA REBOLCO)		040701	520,64	
DE 18 DE SETEMBRO COM AS ALTERAÇÕES DA LEI Nº5-A/2002 DE 11 DE JANEIRO	CENTRO SOCIAL ARCO-IRIS		040701	13.173,42	
DE 18 DE SETEMBRO COM AS ALTERAÇÕES DA LEI Nº5-A/2002 DE 11 DE JANEIRO	CENTRO SOCIAL DE BELAZAIMA		040701	9.058,67	
DE 18 DE SETEMBRO COM AS ALTERAÇÕES DA LEI Nº5-A/2002 DE 11 DE JANEIRO	CENTRO SOCIAL INFANTIL AGUADA DE BAIXO		040701	469,00	
DE 18 DE SETEMBRO COM AS ALTERAÇÕES DA LEI Nº5-A/2002 DE 11 DE JANEIRO	CENTRO SOCIAL PAROQ DA FREG RECARDAES		040701	3.484,21	
DE 18 DE SETEMBRO COM AS ALTERAÇÕES DA LEI Nº5-A/2002 DE 11 DE JANEIRO	CENTRO SOCIAL PAROQUIAL DA BORRALHA		040701	9.384,29	
DE 18 DE SETEMBRO COM AS ALTERAÇÕES DA LEI Nº5-A/2002 DE 11 DE JANEIRO	CSERCIAS-COOP P/EDUCACAO REAB DE CRIANCAS INADAPTADAS DE AGUEDA		040701	1.963,00	
DE 18 DE SETEMBRO COM AS ALTERAÇÕES DA LEI Nº5-A/2002 DE 11 DE JANEIRO	CLUBE DE PESCA DESPORTIVA "OS TRUTAS"		040701	1.150,00	
DE 18 DE SETEMBRO COM AS ALTERAÇÕES DA LEI Nº5-A/2002 DE 11 DE JANEIRO	CLUBE DESPORTIVO DA PATZIRA		040701	12.544,00	
DE 18 DE SETEMBRO COM AS ALTERAÇÕES DA LEI Nº5-A/2002 DE 11 DE JANEIRO	CLUBE MACINEATENSE		040701	3.471,00	
DE 18 DE SETEMBRO COM AS ALTERAÇÕES DA LEI Nº5-A/2002 DE 11 DE JANEIRO	CLUBE TENIS DE AGUEDA		040701	10.825,00	
DE 18 DE SETEMBRO COM AS ALTERAÇÕES DA LEI Nº5-A/2002 DE 11 DE JANEIRO	COM.CENAS -ASSOCIACAO CULTURAL		040701	1.700,00	
DE 18 DE SETEMBRO COM AS ALTERAÇÕES DA LEI Nº5-A/2002 DE 11 DE JANEIRO	CONSERVATORIO DE MUSICA DE AGUEDA		040701	11.350,00	
DE 18 DE SETEMBRO COM AS ALTERAÇÕES DA LEI Nº5-A/2002 DE 11 DE JANEIRO	CORAL POLIFONICO CANTANTE IUBILO		040701	400,00	
DE 18 DE SETEMBRO COM AS ALTERAÇÕES DA LEI Nº5-A/2002 DE 11 DE JANEIRO	CRUZ VERMELHA PORTUGUESA (MUC DE AGUEDA)		040701	7.455,00	
DE 18 DE SETEMBRO COM AS ALTERAÇÕES DA LEI Nº5-A/2002 DE 11 DE JANEIRO	D'ORFEU - ASSOCIACAO CULTURAL		040701	160.000,00	
DE 18 DE SETEMBRO COM AS ALTERAÇÕES DA LEI Nº5-A/2002 DE 11 DE JANEIRO	DANIELA SOFIA CAMPOS ALMEIDA		040802	800,00	
DE 18 DE SETEMBRO COM AS ALTERAÇÕES DA LEI Nº5-A/2002 DE 11 DE JANEIRO	DAR - DESPORTIVO ATLETICO DE RECARDAES		040701	4.915,00	
DE 18 DE SETEMBRO COM AS ALTERAÇÕES DA LEI Nº5-A/2002 DE 11 DE JANEIRO	DIANA CATARINA MORAIS DE MGALEAES		040802	1.000,00	
DE 18 DE SETEMBRO COM AS ALTERAÇÕES DA LEI Nº5-A/2002 DE 11 DE JANEIRO	ESCOLA E.B. 2,3 DE FERMENTELOS		040701	11.802,20	
DE 18 DE SETEMBRO COM AS ALTERAÇÕES DA LEI Nº5-A/2002 DE 11 DE JANEIRO	ESCOLA SECUNDARIA ADOLFO PORTSLA-AGUEDA		040701	400,00	
DE 18 DE SETEMBRO COM AS ALTERAÇÕES DA LEI Nº5-A/2002 DE 11 DE JANEIRO	ESCOLA SUPERIOR TECNOLOGIA E GESTAO		040701	6.185,00	
DE 18 DE SETEMBRO COM AS ALTERAÇÕES DA LEI Nº5-A/2002 DE 11 DE JANEIRO	ESCUITEIROS DE AGUEDA - AGRUPAMENTO 141 DE SANTA EULÁLIA		040701	240,00	
DE 18 DE SETEMBRO COM AS ALTERAÇÕES DA LEI Nº5-A/2002 DE 11 DE JANEIRO	ESTUDOS PARTICULARES DA TROFA LDA		040701	11.089,74	
DE 18 DE SETEMBRO COM AS ALTERAÇÕES DA LEI Nº5-A/2002 DE 11 DE JANEIRO	FABIO DANIEL MATOS PEREIRA		040802	800,00	
DE 18 DE SETEMBRO COM AS ALTERAÇÕES DA LEI Nº5-A/2002 DE 11 DE JANEIRO	FREGUESIA DA BORRALHA		04050102	28.709,81	
DE 18 DE SETEMBRO COM AS ALTERAÇÕES DA LEI Nº5-A/2002 DE 11 DE JANEIRO	FREGUESIA DA TROFA		04050102	57.685,32	
DE 18 DE SETEMBRO COM AS ALTERAÇÕES DA LEI Nº5-A/2002 DE 11 DE JANEIRO	FREGUESIA DE AGADAO		04050102	26.765,81	

Disposições Legais	Entidade Beneficiária	Finalidade	Classific. Económica	Transferências Efectuadas	Observações
DE 10 DE SETEMBRO COM AS ALTERAÇÕES DA LEI N.º 5-A/2002 DE 11 DE JANEIRO	FREGUESIA DE AGUEDA DE BAIXO		04050102	41.356,47	
DE 10 DE SETEMBRO COM AS ALTERAÇÕES DA LEI N.º 5-A/2002 DE 11 DE JANEIRO	FREGUESIA DE AGUEDA DE CIMA		04050102	37.138,18	
DE 10 DE SETEMBRO COM AS ALTERAÇÕES DA LEI N.º 5-A/2002 DE 11 DE JANEIRO	FREGUESIA DE AGUEDA		04050102	76.139,26	
DE 10 DE SETEMBRO COM AS ALTERAÇÕES DA LEI N.º 5-A/2002 DE 11 DE JANEIRO	FREGUESIA DE BARRO		04050102	32.710,59	
DE 10 DE SETEMBRO COM AS ALTERAÇÕES DA LEI N.º 5-A/2002 DE 11 DE JANEIRO	FREGUESIA DE BELAZAIMA DO CHÃO		04050102	15.087,05	
DE 10 DE SETEMBRO COM AS ALTERAÇÕES DA LEI N.º 5-A/2002 DE 11 DE JANEIRO	FREGUESIA DE CASTANHEIRA DO VOUGA		04050102	31.343,99	
DE 10 DE SETEMBRO COM AS ALTERAÇÕES DA LEI N.º 5-A/2002 DE 11 DE JANEIRO	FREGUESIA DE ESPINHEL		04050102	50.964,13	
DE 10 DE SETEMBRO COM AS ALTERAÇÕES DA LEI N.º 5-A/2002 DE 11 DE JANEIRO	FREGUESIA DE FERMENTELOS		04050102	51.666,36	
DE 10 DE SETEMBRO COM AS ALTERAÇÕES DA LEI N.º 5-A/2002 DE 11 DE JANEIRO	FREGUESIA DE LAMAS DO VOUGA		04050102	20.723,71	
DE 10 DE SETEMBRO COM AS ALTERAÇÕES DA LEI N.º 5-A/2002 DE 11 DE JANEIRO	FREGUESIA DE MACIEIRA DE ALCORA		04050102	9.866,97	
DE 10 DE SETEMBRO COM AS ALTERAÇÕES DA LEI N.º 5-A/2002 DE 11 DE JANEIRO	FREGUESIA DE MACINEIRA DO VOUGA		04050102	38.301,76	
DE 10 DE SETEMBRO COM AS ALTERAÇÕES DA LEI N.º 5-A/2002 DE 11 DE JANEIRO	FREGUESIA DE RECARDARES		04050102	53.045,89	
DE 10 DE SETEMBRO COM AS ALTERAÇÕES DA LEI N.º 5-A/2002 DE 11 DE JANEIRO	FREGUESIA DE SEGADRES		04050102	15.477,21	
DE 10 DE SETEMBRO COM AS ALTERAÇÕES DA LEI N.º 5-A/2002 DE 11 DE JANEIRO	FREGUESIA DE TRAVASSO		04050102	24.776,12	
DE 10 DE SETEMBRO COM AS ALTERAÇÕES DA LEI N.º 5-A/2002 DE 11 DE JANEIRO	FREGUESIA DE VALONGO DO VOUGA		04050102	134.052,80	
DE 10 DE SETEMBRO COM AS ALTERAÇÕES DA LEI N.º 5-A/2002 DE 11 DE JANEIRO	FREGUESIA DO PRESTIMO		04050102	42.597,39	
DE 10 DE SETEMBRO COM AS ALTERAÇÕES DA LEI N.º 5-A/2002 DE 11 DE JANEIRO	FREGUESIA OIS DA RIBEIRA		04050102	17.885,16	
DE 10 DE SETEMBRO COM AS ALTERAÇÕES DA LEI N.º 5-A/2002 DE 11 DE JANEIRO	FUTEBOL CLUBE DE SEREM		040701	300,00	
DE 10 DE SETEMBRO COM AS ALTERAÇÕES DA LEI N.º 5-A/2002 DE 11 DE JANEIRO	GINASIO CLUBE AGUEDA		040701	95.795,00	
DE 10 DE SETEMBRO COM AS ALTERAÇÕES DA LEI N.º 5-A/2002 DE 11 DE JANEIRO	GRUPO DE DANÇAS E CANTARES DE VALE DOMINGOS		040701	1.192,00	
DE 10 DE SETEMBRO COM AS ALTERAÇÕES DA LEI N.º 5-A/2002 DE 11 DE JANEIRO	GRUPO FOLCLORICO DA REGIÃO DO VOUGA		040701	5.207,73	
DE 10 DE SETEMBRO COM AS ALTERAÇÕES DA LEI N.º 5-A/2002 DE 11 DE JANEIRO	GRUPO FOLCLORICO E ETNOGRAF. FERMENTELOS		040701	1.575,00	
DE 10 DE SETEMBRO COM AS ALTERAÇÕES DA LEI N.º 5-A/2002 DE 11 DE JANEIRO	GRUPO FOLCLORICO E ETNOGRAFICO DE MACINEIRA DO VOUGA		040701	2.939,60	
DE 10 DE SETEMBRO COM AS ALTERAÇÕES DA LEI N.º 5-A/2002 DE 11 DE JANEIRO	GRUPO FOLCLORICO E ETNOGRAFICO DE RECARDARES		040701	3.481,00	
DE 10 DE SETEMBRO COM AS ALTERAÇÕES DA LEI N.º 5-A/2002 DE 11 DE JANEIRO	GRUPO FOLCLORICO SENHORA DA SAUDE		040701	1.823,00	
DE 10 DE SETEMBRO COM AS ALTERAÇÕES DA LEI N.º 5-A/2002 DE 11 DE JANEIRO	GRUPO RECREATIVO E CULTURAL DE RIO COVO		040701	432,00	
DE 10 DE SETEMBRO COM AS ALTERAÇÕES DA LEI N.º 5-A/2002 DE 11 DE JANEIRO	GRUPO TIPICO CANCIONEIRO DE AGUEDA		040701	4.040,00	
DE 10 DE SETEMBRO COM AS ALTERAÇÕES DA LEI N.º 5-A/2002 DE 11 DE JANEIRO	INSS ANTONES CUNHA		040802	500,00	
DE 10 DE SETEMBRO COM AS ALTERAÇÕES DA LEI N.º 5-A/2002 DE 11 DE JANEIRO	INSS SOFIA MARQUES NORTE COSTA		040802	250,00	
DE 10 DE SETEMBRO COM AS ALTERAÇÕES DA LEI N.º 5-A/2002 DE 11 DE JANEIRO	IRMANDADE SENHOR PASSOS		040701	2.350,00	
DE 10 DE SETEMBRO COM AS ALTERAÇÕES DA LEI N.º 5-A/2002 DE 11 DE JANEIRO	JOANA CATARINA DUARTE RODRIGUES		040802	1.050,00	
DE 10 DE SETEMBRO COM AS ALTERAÇÕES DA LEI N.º 5-A/2002 DE 11 DE JANEIRO	JOAO PAULO BASTOS MORAIS		040802	1.050,00	

Disposições Legais	Entidade Beneficiária	Finalidade	Classific. Econômica	Transferências Efetuadas	Observações
DE 18 DE SETEMBRO COM AS ALTERAÇÕES DA LEI N°5-A/2002 DE 11 DE JANEIRO	JOSE EDUARDO FIGUEIREDO DUARTE		040802	500,00	
DE 18 DE SETEMBRO COM AS ALTERAÇÕES DA LEI N°5-A/2002 DE 11 DE JANEIRO	LAAC-LIGA DOS AMIGOS DE AGUADA DE CIMA		040701	20.105,00	
DE 18 DE SETEMBRO COM AS ALTERAÇÕES DA LEI N°5-A/2002 DE 11 DE JANEIRO	LEONILDES GISELA PINA FERNANDES		040802	1.050,00	
DE 18 DE SETEMBRO COM AS ALTERAÇÕES DA LEI N°5-A/2002 DE 11 DE JANEIRO	MARCIO DANIEL RAMOS SILVA		040802	1.050,00	
DE 18 DE SETEMBRO COM AS ALTERAÇÕES DA LEI N°5-A/2002 DE 11 DE JANEIRO	MARINA BAPTISTA ALMEIDA		040802	250,00	
DE 18 DE SETEMBRO COM AS ALTERAÇÕES DA LEI N°5-A/2002 DE 11 DE JANEIRO	MARISA ANDREIA MARTINS FORTIOLA ALVES		040802	1.050,00	
DE 18 DE SETEMBRO COM AS ALTERAÇÕES DA LEI N°5-A/2002 DE 11 DE JANEIRO	NINHO ACADEMICO, COOPERATIVA DE ENSINO E CULTURA CML		040701	35.421,06	
DE 18 DE SETEMBRO COM AS ALTERAÇÕES DA LEI N°5-A/2002 DE 11 DE JANEIRO	NUCLEO DESPORTIVO DE BOLFIAR		040701	400,00	
DE 18 DE SETEMBRO COM AS ALTERAÇÕES DA LEI N°5-A/2002 DE 11 DE JANEIRO	O CATRAIO - CENTRO SOCIAL DA CATRAIA DE ASSQUINS		040701	232,00	
DE 18 DE SETEMBRO COM AS ALTERAÇÕES DA LEI N°5-A/2002 DE 11 DE JANEIRO	O MAGICO - CENTRO DE APOIO SOCIAL, CULTURAL E RECREATIVO		040701	13.413,47	
DE 18 DE SETEMBRO COM AS ALTERAÇÕES DA LEI N°5-A/2002 DE 11 DE JANEIRO	ORFPAO DE AGUEDA		040701	7.205,00	
DE 18 DE SETEMBRO COM AS ALTERAÇÕES DA LEI N°5-A/2002 DE 11 DE JANEIRO	ORQUESTRA TIPICA E CORAL DE AGUEDA		040701	8.205,34	
DE 18 DE SETEMBRO COM AS ALTERAÇÕES DA LEI N°5-A/2002 DE 11 DE JANEIRO	OS PIONEIROS ASS PAIS		040701	22.774,63	
DE 18 DE SETEMBRO COM AS ALTERAÇÕES DA LEI N°5-A/2002 DE 11 DE JANEIRO	PATRICIA MARIA COMES VIOLANTE		040802	1.050,00	
DE 18 DE SETEMBRO COM AS ALTERAÇÕES DA LEI N°5-A/2002 DE 11 DE JANEIRO	PATRONATO DE NOSSA SENHORA DAS DORES		040701	3.094,94	
DE 18 DE SETEMBRO COM AS ALTERAÇÕES DA LEI N°5-A/2002 DE 11 DE JANEIRO	PAULA RAQUEL MARQUES OLIVEIRA		040802	250,00	
DE 18 DE SETEMBRO COM AS ALTERAÇÕES DA LEI N°5-A/2002 DE 11 DE JANEIRO	QUEBRUCS - NUCLEO REGIONAL DE AVEIRO		040701	7.500,00	
DE 18 DE SETEMBRO COM AS ALTERAÇÕES DA LEI N°5-A/2002 DE 11 DE JANEIRO	RECREIO DESPORTIVO DE AGUEDA		040701	22.277,80	
DE 18 DE SETEMBRO COM AS ALTERAÇÕES DA LEI N°5-A/2002 DE 11 DE JANEIRO	RITA FERREIRA PINTO		040802	250,00	
DE 18 DE SETEMBRO COM AS ALTERAÇÕES DA LEI N°5-A/2002 DE 11 DE JANEIRO	PEI MIGUEL LEAL DE ALMEIDA		040802	5.000,00	
DE 18 DE SETEMBRO COM AS ALTERAÇÕES DA LEI N°5-A/2002 DE 11 DE JANEIRO	SANTA CASA MISERICORDIA DE AGUEDA		040701	500,00	
DE 18 DE SETEMBRO COM AS ALTERAÇÕES DA LEI N°5-A/2002 DE 11 DE JANEIRO	SILVIA INES RAMOS CLEMENTE DA CRUZ		040802	800,00	
DE 18 DE SETEMBRO COM AS ALTERAÇÕES DA LEI N°5-A/2002 DE 11 DE JANEIRO	SOCIEDADE MUSICAL ALVARENSIS		040701	8.907,00	
DE 18 DE SETEMBRO COM AS ALTERAÇÕES DA LEI N°5-A/2002 DE 11 DE JANEIRO	SOCIEDADE RECREATIVA E MUSICAL 12 DE ABRIL		040701	3.754,00	
DE 18 DE SETEMBRO COM AS ALTERAÇÕES DA LEI N°5-A/2002 DE 11 DE JANEIRO	SOL NASCENTE - ASSOCIAÇÃO INFANTO-JUVENIL DE ÁGUEDA		040701	6.308,16	
DE 18 DE SETEMBRO COM AS ALTERAÇÕES DA LEI N°5-A/2002 DE 11 DE JANEIRO	SPORT CLUBS DE PARADELA		040701	3.347,00	
DE 18 DE SETEMBRO COM AS ALTERAÇÕES DA LEI N°5-A/2002 DE 11 DE JANEIRO	SPORTING CLUBS FERREIROS		040701	8.480,00	
DE 18 DE SETEMBRO COM AS ALTERAÇÕES DA LEI N°5-A/2002 DE 11 DE JANEIRO	SR. DA ESPERANCA-CENTRO SOCIAL, CULTURAL E RECREATIVO DE A-DOS-FERRIROS		040701	770,00	
DE 18 DE SETEMBRO COM AS ALTERAÇÕES DA LEI N°5-A/2002 DE 11 DE JANEIRO	TANIA MARLISA SARAIWA DUARTE		040802	1.050,00	
DE 18 DE SETEMBRO COM AS ALTERAÇÕES DA LEI N°5-A/2002 DE 11 DE JANEIRO	TUNA MOURISQUENSE 1.º DE JANEIRO		040701	870,00	
DE 18 DE SETEMBRO COM AS ALTERAÇÕES DA LEI N°5-A/2002 DE 11 DE JANEIRO	UNIAO DESPORTIVA MOURISQUENSE		040701	12.369,70	
Total ...				1.846.985,60	

Disposições Legais	Entidade Beneficiária	Finalidade	Classific. Económica	Transferências Orçados	Transferências Efectuadas	Observações
DE 18 DE SETEMBRO COM AS ALTERAÇÕES DA LEI Nº5-A/2002 DE 11 DE JANEIRO	AGRUPAMENTO MUSICAL TUNA DE OIS DA RIBEIRA		080701		1.735,00	
DE 18 DE SETEMBRO COM AS ALTERAÇÕES DA LEI Nº5-A/2002 DE 11 DE JANEIRO	AMAR-ASSOC MACINHATENSE ASSIST RECREIO CULTURA		080701		40.635,50	
DE 18 DE SETEMBRO COM AS ALTERAÇÕES DA LEI Nº5-A/2002 DE 11 DE JANEIRO	ASS CULT RECR DESP DIN MORADORES RAIVO		080701	703.000,00	2.250,00	
DE 18 DE SETEMBRO COM AS ALTERAÇÕES DA LEI Nº5-A/2002 DE 11 DE JANEIRO	ASS.CULTURAL RECREATIVA DE S. MARTINHO		080701	703.000,00	1.683,00	
DE 18 DE SETEMBRO COM AS ALTERAÇÕES DA LEI Nº5-A/2002 DE 11 DE JANEIRO	ASSOCIACAO ATLETICA MACINHATENSE		080701	703.000,00	2.984,50	
DE 18 DE SETEMBRO COM AS ALTERAÇÕES DA LEI Nº5-A/2002 DE 11 DE JANEIRO	ASSOCIACAO BAPTISTA DE AGUEDA SHALOM		080701	703.000,00	24.343,10	
DE 18 DE SETEMBRO COM AS ALTERAÇÕES DA LEI Nº5-A/2002 DE 11 DE JANEIRO	ASSOCIACAO CULTURAL E RECREATIVA DOS AMIGOS DA REDONDA		080701		760,00	
DE 18 DE SETEMBRO COM AS ALTERAÇÕES DA LEI Nº5-A/2002 DE 11 DE JANEIRO	ASSOCIACAO CULTURAL E RECREATIVA OS FIDALGOS DA TROFA		080701	703.000,00	3.810,00	
DE 18 DE SETEMBRO COM AS ALTERAÇÕES DA LEI Nº5-A/2002 DE 11 DE JANEIRO	ASSOCIACAO CULTURAL, RECREATIVA E DESPORTIVA DA REDONDA - A.C.R.D.R.		080701		3.450,00	
DE 18 DE SETEMBRO COM AS ALTERAÇÕES DA LEI Nº5-A/2002 DE 11 DE JANEIRO	ASSOCIACAO DESPORTIVA CULTURAL JAFAFE		080701		3.730,00	
DE 18 DE SETEMBRO COM AS ALTERAÇÕES DA LEI Nº5-A/2002 DE 11 DE JANEIRO	ASSOCIACAO DESPORTIVA DE TRAVASSO		080701	703.000,00	30.000,00	
DE 18 DE SETEMBRO COM AS ALTERAÇÕES DA LEI Nº5-A/2002 DE 11 DE JANEIRO	ASSOCIACAO HUMANIT BOMBEIROS VOLUNTARIOS DE AGUEDA		080701		11.700,00	
DE 18 DE SETEMBRO COM AS ALTERAÇÕES DA LEI Nº5-A/2002 DE 11 DE JANEIRO	ASSOCIACAO HUMANITARIA CASTANHEIRENSE		080701		10.000,00	
DE 18 DE SETEMBRO COM AS ALTERAÇÕES DA LEI Nº5-A/2002 DE 11 DE JANEIRO	BANDA MARCIAL DE FERMENTELOS		080701	703.000,00	7.440,00	
DE 18 DE SETEMBRO COM AS ALTERAÇÕES DA LEI Nº5-A/2002 DE 11 DE JANEIRO	CASAS-CENTRO DE APOJO SOCIAL E ANIMACAO DE SEGADAES		080701		5.098,00	
DE 18 DE SETEMBRO COM AS ALTERAÇÕES DA LEI Nº5-A/2002 DE 11 DE JANEIRO	CENTRO SOCIAL PAROQ DA FREG RECARDIAES		080701	703.000,00	14.175,50	
DE 18 DE SETEMBRO COM AS ALTERAÇÕES DA LEI Nº5-A/2002 DE 11 DE JANEIRO	CENTRO SOCIAL PAROQUIAL DA BORRALHA		080701		3.190,00	
DE 18 DE SETEMBRO COM AS ALTERAÇÕES DA LEI Nº5-A/2002 DE 11 DE JANEIRO	CERCIAG-COOP P/EDUCACAO REAB DE CRIANCAS IMADAPTADAS DE AGUEDA		080701	703.000,00	4.789,00	
DE 18 DE SETEMBRO COM AS ALTERAÇÕES DA LEI Nº5-A/2002 DE 11 DE JANEIRO	CLUBE MACINHATENSE		080701	703.000,00	1.305,00	
DE 18 DE SETEMBRO COM AS ALTERAÇÕES DA LEI Nº5-A/2002 DE 11 DE JANEIRO	CRUZ VERMELHA PORTUGUESA (NUC DE AGUEDA)		080701	703.000,00	8.258,00	
DE 18 DE SETEMBRO COM AS ALTERAÇÕES DA LEI Nº5-A/2002 DE 11 DE JANEIRO	FABRICA IGREJA PAROQ FREG FERMENTELOS		080701		12.500,00	
DE 18 DE SETEMBRO COM AS ALTERAÇÕES DA LEI Nº5-A/2002 DE 11 DE JANEIRO	FREGUESIA DA BORRALHA		08050102	1.566.200,00	87.500,00	
DE 18 DE SETEMBRO COM AS ALTERAÇÕES DA LEI Nº5-A/2002 DE 11 DE JANEIRO	FREGUESIA DE AGADAO		08050102		31.537,44	
DE 18 DE SETEMBRO COM AS ALTERAÇÕES DA LEI Nº5-A/2002 DE 11 DE JANEIRO	FREGUESIA DE AGUADA DE BAIXO		08050102	1.566.200,00	55.500,00	
DE 18 DE SETEMBRO COM AS ALTERAÇÕES DA LEI Nº5-A/2002 DE 11 DE JANEIRO	FREGUESIA DE AGUADA DE CIMA		08050102		46.178,00	
DE 18 DE SETEMBRO COM AS ALTERAÇÕES DA LEI Nº5-A/2002 DE 11 DE JANEIRO	FREGUESIA DE AGUEDA		08050102		127.500,00	
DE 18 DE SETEMBRO COM AS ALTERAÇÕES DA LEI Nº5-A/2002 DE 11 DE JANEIRO	FREGUESIA DE BARRO		08050102	1.566.200,00	18.000,00	
DE 18 DE SETEMBRO COM AS ALTERAÇÕES DA LEI Nº5-A/2002 DE 11 DE JANEIRO	FREGUESIA DE BELAZAIVA DO CHÃO		08050102		23.167,00	
DE 18 DE SETEMBRO COM AS ALTERAÇÕES DA LEI Nº5-A/2002 DE 11 DE JANEIRO	FREGUESIA DE CASTANHEIRA DO VOUGA		08050102	1.566.200,00	76.667,00	
DE 18 DE SETEMBRO COM AS ALTERAÇÕES DA LEI Nº5-A/2002 DE 11 DE JANEIRO	FREGUESIA DE ESPINHEL		08050102	1.566.200,00	55.800,00	
DE 18 DE SETEMBRO COM AS ALTERAÇÕES DA LEI Nº5-A/2002 DE 11 DE JANEIRO	FREGUESIA DE FERMENTELOS		08050102	1.566.200,00	25.000,00	
DE 18 DE SETEMBRO COM AS ALTERAÇÕES DA LEI Nº5-A/2002 DE 11 DE JANEIRO	FREGUESIA DE LAMAS DO VOUGA		08050102		20.000,00	

Disposições Legais	Entidade Beneficiária	Finalidade	Classific. Económica	Transferências Orçados	Transferências Efectuadas	Observações
DE 18 DE SETEMBRO COM AS ALTERAÇÕES DA LEI Nº5-A/2002 DE 11 DE JANEIRO	FREGUESIA DE RECARDAES		08050102		30.000,00	
DE 18 DE SETEMBRO COM AS ALTERAÇÕES DA LEI Nº5-A/2002 DE 11 DE JANEIRO	FREGUESIA DE SEGADAES		08050102	1.566.200,00	45.000,00	
DE 18 DE SETEMBRO COM AS ALTERAÇÕES DA LEI Nº5-A/2002 DE 11 DE JANEIRO	FREGUESIA DE TRAVASSO		08050102		49.000,00	
DE 18 DE SETEMBRO COM AS ALTERAÇÕES DA LEI Nº5-A/2002 DE 11 DE JANEIRO	FREGUESIA DE VALONGO DO VOUGA		08050102		75.000,00	
DE 18 DE SETEMBRO COM AS ALTERAÇÕES DA LEI Nº5-A/2002 DE 11 DE JANEIRO	FREGUESIA DO PRESTIMO		08050102	1.566.200,00	15.500,00	
DE 18 DE SETEMBRO COM AS ALTERAÇÕES DA LEI Nº5-A/2002 DE 11 DE JANEIRO	FREGUESIA OIS DA RIBEIRA		08050102		33.000,00	
DE 18 DE SETEMBRO COM AS ALTERAÇÕES DA LEI Nº5-A/2002 DE 11 DE JANEIRO	FUNDAÇÃO N.ª CONCEIÇÃO DA FREG VALONGO DO VOUGA		080701		49.285,00	
DE 18 DE SETEMBRO COM AS ALTERAÇÕES DA LEI Nº5-A/2002 DE 11 DE JANEIRO	GINASTO CLUBE AGUEDA		080701		30.000,00	
DE 18 DE SETEMBRO COM AS ALTERAÇÕES DA LEI Nº5-A/2002 DE 11 DE JANEIRO	GRUPO DE DADORES DE SANGUE DO CONCELHO DE AGUEDA		080701	703.000,00	6.875,00	
DE 18 DE SETEMBRO COM AS ALTERAÇÕES DA LEI Nº5-A/2002 DE 11 DE JANEIRO	GRUPO FOLCLORICO DA REGIÃO DO VOUGA		080701		2.025,00	
DE 18 DE SETEMBRO COM AS ALTERAÇÕES DA LEI Nº5-A/2002 DE 11 DE JANEIRO	GRUPO FOLCLORICO E ETNOGRAFICO DE MACINHATA DO VOUGA		080701	703.000,00	4.884,00	
DE 18 DE SETEMBRO COM AS ALTERAÇÕES DA LEI Nº5-A/2002 DE 11 DE JANEIRO	GRUPO FOLCLORICO SENHORA DA SAUDE		080701		7.125,00	
DE 18 DE SETEMBRO COM AS ALTERAÇÕES DA LEI Nº5-A/2002 DE 11 DE JANEIRO	GRUPO TIPICO CANCIONEIRO DE AGUEDA		080701		13.950,00	
DE 18 DE SETEMBRO COM AS ALTERAÇÕES DA LEI Nº5-A/2002 DE 11 DE JANEIRO	JARDIM SOCIAL DE TRAVASSO ASSOCIACAO DE SOLIDARIEDADE SOCIAL		080701	703.000,00	34.531,00	
DE 18 DE SETEMBRO COM AS ALTERAÇÕES DA LEI Nº5-A/2002 DE 11 DE JANEIRO	LAAC-LIGA DOS AMIGOS DE AGUADA DE CIMA		080701	703.000,00	27.156,00	
DE 18 DE SETEMBRO COM AS ALTERAÇÕES DA LEI Nº5-A/2002 DE 11 DE JANEIRO	PARAISO SOCIAL DE AGUADA DE BAIXO		080701	703.000,00	1.155,00	
DE 18 DE SETEMBRO COM AS ALTERAÇÕES DA LEI Nº5-A/2002 DE 11 DE JANEIRO	SANTA CASA MISERICORDIA DE AGUEDA		080701		20.705,00	
DE 18 DE SETEMBRO COM AS ALTERAÇÕES DA LEI Nº5-A/2002 DE 11 DE JANEIRO	SOCIEDADE MUSICAL ALVARENSE		080701	703.000,00	6.460,00	
DE 18 DE SETEMBRO COM AS ALTERAÇÕES DA LEI Nº5-A/2002 DE 11 DE JANEIRO	SR.ª, DA ESPERANCA-CENTRO SOCIAL, CULTURAL E RECREATIVO DE A-DOS-FERREIROS		080701		8.754,00	
DE 18 DE SETEMBRO COM AS ALTERAÇÕES DA LEI Nº5-A/2002 DE 11 DE JANEIRO	TUNA MOURISQUENSE 1.ª. DE JANEIRO		080701		2.250,00	
Total ...				24.480.600,00	1.223.341,04	

Handwritten signature and initials

lw
g

Ano : 2008

MAPA DE EMPRÉSTIMOS OBTIDOS

MA

Caracterização do Empréstimo	Data aprov. pela A.M. tação	Pr. Anos Decorridos	Visto do TC	Finalidade do Empréstimo (c)	Capital		Taxa de Juro		Encargos do Ano		Encargos ano vencidos e não pagos	Divida em 1 de Janeiro	Divida em 31 de Dezembro	Observações
					Contratado	Utilizado	Inicial	Actual	Juros	Total				
LONGO PRAZO														
BANCO TOTTA & AÇORES	2002/11/22	8 5	3423	2003/01/10	BACIA DRENAGEM ETAR AGUEDA-SANEAMENTO DE RECADRÃES	67.035,02	66.000,00	3.0910		1.837,53	13.010,03	38.068,75	26.896,25	
CAIXA GERAL DE DEPOSITOS	1996/09/27	8 11	79399	1996/10/23	AQUISIÇÃO DE TERRENO PARA CONSTRUÇÃO DO NOVO TRIBUNAL	623.497,37	623.497,37	7.2500						(N)
CAIXA GERAL DE DEPOSITOS	1997/06/30	9 11	67696	1997/10/31	INVESTIMENTOS DIVERSOS	1.496.393,69	1.496.393,69	5.2900				1.710.181,95	1.567.666,81	(N)
BANCO ESPÍRITO SANTO	1997/06/30	20 9	12774	1999/08/26	INVESTIMENTOS DIVERSOS	2.493.989,49	2.493.989,49	2.6700		72.278,08	214.793,22			(N)
CAIXA GERAL DE DEPOSITOS	1999/09/30	8 9	14036	1999/12/16	INVESTIMENTO/ÁGUA S RESIDUAIS	174.030,59	174.030,59	1.0000						(1)
CAIXA GERAL DE DEPOSITOS	1999/09/30	8 9	14037	1999/12/16	INVESTIMENTOS/VIAÇÃO MUNICIPAL	200.317,24	200.317,24	1.0000						(1)
CAIXA GERAL DE DEPOSITOS	1999/09/30	8 9	14035	1999/12/16	INVESTIMENTO/ABRAS	374.846,62	374.846,62	1.0000						(1)
CAIXA GERAL DE DEPOSITOS	1999/09/30	8 9	14735	2000/12/17	FECHAMENTO DE ÁGUA DIVERSOS	145.998,14	138.466,30	1.1800						(1)
CAIXA GERAL DE DEPOSITOS	1999/09/30	8 9	14739	2000/12/17	INVESTIMENTOS/ÁGUA S RESIDUAIS	459.542,50	459.542,50	1.1800						(1)
CAIXA GERAL DE DEPOSITOS	1999/09/30	8 9	14736	2000/12/17	AS RESIDUAIS	31.174,87	31.174,87	1.1800						(1)
CAIXA GERAL DE DEPOSITOS	1999/09/30	8 9	14737	2000/12/17	INVESTIMENTO/VIAÇÃO MUNICIPAL	141.209,68	141.209,68	1.1800						(1)
CAIXA GERAL DE DEPOSITOS	1999/09/30	8 9	14738	2000/12/17	INVESTIMENTOS DIVERSOS	52.872,58	52.872,58	1.1800						(1)
CAIXA GERAL DE DEPOSITOS	2001/02/23	20 7	973	2001/05/17	INVESTIMENTO/ABRAS	4.987.978,97	4.987.978,97			208.295,63	429.731,23	4.165.468,24	3.944.032,64	(N)
BANCO COMERCIAL PORTUGUES	2002/07/26	5 6	2273	2002/10/11	INVESTIMENTOS DIVERSOS	890.000,00	890.000,00	4.2500						(N)
BANCO TOTTA & AÇORES	2002/11/22	8 5	3423	2003/01/10	EX. TUNEL AV. CALOUSTE	132.595,94	130.000,00	3.0910		3.523,71	25.623,03	74.751,70	52.652,38	
BANCO TOTTA & AÇORES	2002/11/22	8 5	3423	2003/01/10	GULBENKIAN URBANISTICO DO ARRANJO	440.268,20	420.100,00	3.0910		11.314,40	84.692,44	236.554,90	163.276,86	
BANCO TOTTA & AÇORES	2002/11/22	8 5	3423	2003/01/10	LARGO 1.º DE MAIO SISTEMA DE DRENAGEM DE BELAZAIMA DO CHÃO-1.º FASE	37.518,12	36.500,00	3.0910		1.003,68	7.256,70	20.867,45	14.614,43	
BANCO TOTTA & AÇORES	2002/11/22	8 5	3423	2003/01/10	REVITALIZAÇÃO DA ZONA HISTORICA DE ÁGUEDA II	45.715,10	34.859,35	3.1440		1.020,16	6.830,06	20.334,60	14.524,70	
BANCO TOTTA & AÇORES	2002/11/22	8 5	3423	2003/01/10	EXECUÇÃO DO TUNEL SOB A AV. CALOUSTE	265.191,89	222.396,73	3.1440		6.508,47	43.574,54	129.731,38	92.665,31	
BANCO TOTTA & AÇORES	2002/11/22	8 5	3423	2003/01/10	GULBENKIAN ARRANJO URB. ZONA ENV. PAÇOS	51.364,22	51.364,22	3.1440		1.570,74	10.131,44	29.962,47	21.401,77	
BANCO TOTTA & AÇORES	2002/11/22	8 5	3423	2003/01/10	REV. ZONA HISTORICA AGUEDA	131.125,99	108.440,43	3.1440		3.173,52	21.246,87	63.256,88	45.183,53	
BANCO TOTTA & AÇORES	2002/11/22	8 5	3423	2003/01/10	I-1.º FASE REV. ZONA HISTORICA AGUEDA-2.º FASE	11.428,90	10.000,00	3.0910		242,66	2.147,48	5.237,95	3.333,13	

Caracterização do Empréstimo	Data aprov. pela A.M. de contratação	Pr. Anos Decorridos	Visto do TC		Finalidade do Empréstimo (c)	Capital		Taxa de Juro		Encargos do Ano			Encargos ano vencidos e não pagos	Dívida em 1 de Janeiro	Dívida em 31 de Dezembro	Observações	
			Nº registo	Data		Contratado	Utilizado	Inicial	Actual	Juros	Amortização	Total					Juros Mora
BANCO TOTTA & AÇORES	2002/11/22	2003/03/03	8	5	3423	2003/01/10	SANAMENTO EM FERMENTELOS-CONC. REDE DE DRENAGEM REDE COLECTORA AGUAS RES. SECTOR NORTE-CONC. BACIA 1 E BACIA 2	121.487,94	121.000,00	3.0910	3.0910	1.871,97	20.248,00	22.119,97	70.380,00	50.132,00	
BANCO TOTTA & AÇORES	2002/11/22	2003/03/03	8	5	3423	2003/01/10	ADPTAÇÃO DA CASA CASTELO A FORUM JUVENUDE	339.222,70	335.000,00	3.0910	3.0910	12.232,65	56.537,12	68.769,77	193.657,20	137.120,08	
BANCO TOTTA & AÇORES	2002/11/22	2003/03/03	8	5	3423	2003/01/10	DESP. BACIA HIDROGRAFICA RIO CERTIVA E PATEIRA FERMENTELOS	162.772,02	161.400,00	3.0910	3.0910	4.526,19	27.128,68	31.654,87	93.578,30	66.449,62	
BANCO TOTTA & AÇORES	2002/11/22	2003/03/03	8	5	3423	2003/01/10	ARRANJO ZONA ENV. 1.ª FASE	71.000,07	70.000,00	3.0910	3.0910	1.950,65	11.833,94	13.783,99	40.416,65	28.583,31	
BANCO TOTTA & AÇORES	2002/11/22	2003/03/03	8	5	3423	2003/01/10	PAÇOS CONCELHO CAPELA S. SEBASTIÃO	32.781,50	30.000,00	3.0910	3.0910	770,28	5.463,58	6.233,86	16.341,05	10.877,47	
BANCO TOTTA & AÇORES	2002/11/22	2003/03/03	8	5	3423	2003/01/10	ARRANJO ZONA ENV. 1.ª FASE	34.799,61	30.000,00	3.0910	3.0910	713,54	5.799,94	6.513,48	15.500,15	9.700,21	
CAIXA GERAL DE DEPOSITOS	2003/07/26	2003/07/31	10	5	1973	2003/09/24	ACQUIÇÃO DE 30 FOGOS DESTINADOS ARRENDAMENTO VALE DOMINGOS	654.288,00	654.288,00	2.8900	2.8900	11.010,30	62.609,19	73.622,99	403.630,24	341.021,05	(1)
CAIXA GERAL DE DEPOSITOS	2003/07/26	2003/07/31	5	5	1972	2003/09/24	ACQUIÇÃO DE 30 FOGOS DESTINADOS ARRENDAMENTO VALE DOMINGOS	240.000,00	240.000,00	1.1500	1.1500	2.321,18	56.693,55	59.018,23	56.693,55		(1)
BANCO TOTTA & AÇORES	2006/02/24	2005/12/30	20	2	164	2006/04/27	OPRAS/INVESTIMENT OS CONSTANTES NO PLANO DE ACTIVIDADES	1.128.000,00	1.128.000,00	2.7110	2.7110	27.156,10		27.156,10	1.128.000,00	1.128.000,00	
Total.....								16038446,96	15913668,63			373.321,44	794.581,86	1.167.910,30	8.512.713,41	7.718.131,55	

Limite de Endividamento.....

- (a) As colunas serão preenchidas quando se justifique.
- (b) A desagregar por empréstimos bancários, por obrigações, outros empréstimos e por unidade.
- (c) Utilizar (1), se estiver isento do limite de endividamento, indicando a legislação aplicável, e (N), no caso contrário.

Órgão executivo de 20
Em de _____ de 20
Al Soares

Órgão deliberativo de 20
Em de _____ de 20
Al Soares

MAPA DE EMPRÉSTIMOS OBTIDOS

ENDIVIDAMENTO

OUTRAS DÍVIDAS A TERCEIROS
(De harmonia com o ponto 8.3.6.2 do POCAL)

MUNICIPIO DE ÁGUEDA

Ano 2008

(Designação da autarquia local)

(Unidade: EURO)

CARACTERIZAÇÃO DA DÍVIDA	Dívida em 1 de Janeiro	Dívida em 31 de Dezembro	Observações
CURTO PRAZO: (A)			
Empréstimos de curto prazo			
Adiantamentos por conta de vendas			
Fornecedores, c/c	2.301.841,60	900.638,68	
Fornecedores – Facturas em recepção e conferência	158.226,87	189.826,71	
Credores pela execução do orçamento			
Adiantamentos de clientes, contribuintes e utentes			
Fornecedores de imobilizado, c/c	1.212.846,77	629.105,79	
Estado e outros entes públicos			
Administração autárquica			
Outros credores	1.239,53	71.849,90	
Sub-Total	3.674.154,77	1.791.421,08	
MÉDIO E LONGO PRAZO (a):			
Empréstimos de curto prazo			
Adiantamento por conta de vendas	8.512.713,41	7.718.131,55	
Fornecedores, c/c			
Fornecedores – Facturas em recepção e conferência			
Credores pela execução do orçamento			
Adiantamentos de clientes, contribuintes e utentes			
Fornecedores de imobilizado, c/c			
Estado e outros entes públicos			
Administração autárquica			
Outros credores			
Sub-Total	8.512.713,41	7.718.131,55	
TOTAL	12.186.868,18	9.509.552,63	

(a) A desagregar conforme rubricas do balanço, quando aplicável, e por entidade
Mod PC (35)

**Certificação Legal
das Contas**

e

**Parecer sobre as
Contas do
Exercício de 2008**

CERTIFICAÇÃO LEGAL DAS CONTAS

Introdução

1. *Examinámos as demonstrações financeiras do Município de Águeda, as quais compreendem o Balanço em trinta e um de Dezembro de dois mil e oito, (que evidencia um total de oitenta e quatro milhões quinhentos e cinquenta e cinco mil e vinte e um euros e um total de fundos próprios positivo de sessenta e um milhões oitocentos e quarenta e oito mil setecentos e dezasseis euros, incluindo um resultado líquido positivo de um milhão trezentos e quarenta e cinco mil oitocentos e noventa e oito euros), a Demonstração dos resultados e os Mapas de Execução Orçamental (que evidenciam um total de vinte e quatro milhões novecentos e noventa e dois mil oitocentos e oitenta e cinco euros de despesa paga e um total de vinte e cinco milhões trezentos e vinte e nove mil e sete euros de receita cobrada) do exercício findo naquela data e os correspondentes Anexos.*

Responsabilidades

2. *É da responsabilidade da Câmara Municipal de Águeda a preparação de demonstrações financeiras que apresentem de forma verdadeira e apropriada a posição financeira do Município, o resultado das suas operações e o relato da execução orçamental, bem como a adopção de políticas e critérios contabilísticos adequados e a manutenção de um sistema de controlo interno apropriado.*
3. *A nossa responsabilidade consiste em expressar uma opinião profissional e independente, baseada no nosso exame daquelas demonstrações financeiras.*



An
7

Cravo, Fortes, Antão & Associado
Sociedade de Revisores Oficiais de Contas

Âmbito

4. Excepto quanto à limitação descrita no parágrafo sétimo abaixo, o exame a que procedemos foi efectuado de acordo com as Normas Técnicas e as Directrizes de Revisão/Auditoria da Ordem dos Revisores Oficiais de Contas, as quais exigem que o mesmo seja planeado e executado com o objectivo de obter um grau de segurança aceitável sobre se as demonstrações financeiras estão isentas de distorções materialmente relevantes. Para tanto o referido exame incluiu:
- a verificação, numa base de amostragem, do suporte das quantias e divulgações constantes das demonstrações financeiras e a avaliação das estimativas, baseadas em juízos e critérios definidos pela Câmara Municipal de Águeda, utilizadas na sua preparação;
 - a verificação, numa base de amostragem, da conformidade legal e regularidade financeira das transacções efectuadas;
 - a apreciação sobre se são adequadas as políticas contabilísticas adoptadas e a sua divulgação, tendo em conta as circunstâncias; e
 - a apreciação sobre se é adequada, em termos globais, a apresentação das demonstrações financeiras.
5. O nosso exame abrangeu também a verificação da concordância da informação financeira constante do relatório de gestão com as demonstrações financeiras.
6. Entendemos que o exame efectuado proporciona uma base aceitável para a expressão da nossa opinião.

Cm
A

Cravo, Fortes, Antão & Associado
Sociedade de Revisores Oficiais de Contas

Reserva

7. Do nosso exame anotamos que, tal como consta no Anexo às Demonstrações Financeiras, encontra-se em curso um processo de actualização do cadastro do Município pelo que não nos foi possível analisar adequadamente a extensão do património da Autarquia.

Opinião

8. Em nossa opinião, excepto quanto aos efeitos dos ajustamentos que poderiam revelar-se necessários caso não existisse a limitação descrita no parágrafo sétimo acima, as referidas demonstrações financeiras apresentam de forma verdadeira e apropriada, em todos os aspectos materialmente relevantes, a posição financeira do Município de Águeda em trinta e um de Dezembro de dois mil e oito, o resultado das suas operações e a execução orçamental relativa à despesa paga e à receita cobrada no exercício findo naquela data, em conformidade com os princípios contabilísticos geralmente aceites em Portugal previstos no POCAL.

Ênfase

9. Sem afectar a opinião expressa no parágrafo anterior, chamamos a atenção para o facto de o Município ter reconhecido em exercícios anteriores um passivo de cerca de um milhão e quinhentos mil euros de dívida à SIMRIA – Saneamento Integrado dos Municípios da Ria, S.A.. No exercício de 2008 celebrou com esta empresa um "acordo transaccional" nos termos do qual aquela importância seria liquidada nos anos em que a SIMRIA distribua dividendos. Considerando o histórico de resultados daquela empresa, não é provável que um exfluxo de recursos que incorporem benefícios económicos seja necessário para liquidar a obrigação e, por outro lado, ainda que venha a existir algum exfluxo de recursos, não é possível, neste momento, mensurar a quantia da obrigação com suficiente fiabilidade. Diante esta factualidade, aquela importância deixou de satisfazer os requisitos do

lu
4

Cravo, Fortes, Antão & Associado
Sociedade de Revisores Oficiais de Contas

reconhecimento como passivo, sendo o seu tratamento contabilístico efectuado nos termos previstos para os passivos contingentes, pelo que foi entendimento da Câmara Municipal de Águeda que aquele passivo deveria ser anulado por contrapartida da rubrica de proventos e ganhos extraordinários.

Aveiro, 20 de Abril de 2009

Sanis prof. M. Cravo

Cravo, Fortes, Antão & Associado, SROC (n.º 87)

Am
f

PARECER SOBRE AS CONTAS DO EXERCÍCIO

- 1) Nos termos do mandato que nos foi conferido pela Assembleia Municipal do Município de Águeda na sua reunião de 14 de Dezembro de 2007, cumpre-nos apresentar à vossa apreciação o relatório da nossa acção fiscalizadora exercida durante o exercício de dois mil e oito e o parecer sobre o Relatório de Gestão, o Balanço, a Demonstração dos resultados e os Mapas de Execução Orçamental e os respectivos Anexos, relativos àquele exercício, que nos foram apresentados pela Câmara Municipal de Águeda.

- 2) No âmbito dos nossos trabalhos:
 - a) Acompanhámos, o desenvolvimento da actividade do Município através, nomeadamente, da leitura das actas das suas reuniões, bem como mediante sessões de trabalho com os responsáveis das principais áreas funcionais;
 - b) Analisámos também a informação documental, contabilística e de gestão, disponibilizada pelos serviços e verificámos a regularidade dos livros, registos contabilísticos e documentos que lhe servem de suporte;
 - c) Excepto quanto mencionado na Certificação Legal das Contas, verificámos a existência e relevação contabilística dos activos e passivos pertencentes ou assumidos pela Entidade, em particular quanto à adequação das políticas contabilísticas e critérios valorimétricos adoptados, que se encontram suficientemente expressos no Anexo às contas;
 - d) Desenvolvemos os procedimentos de revisão de contas que considerámos adequados nas circunstâncias e, em consequência,
 - e) Elaborámos, na qualidade de Sociedade de Revisores Oficiais de Contas, a Certificação Legal das Contas a qual foi entregue ao Executivo Municipal, e que para todos os efeitos faz parte integrante deste mesmo Relatório.

- 3) Como corolário da actividade que desenvolvemos e, em especial, da apreciação dos documentos de prestação de contas, constatámos que:
 - a) O Relatório de Gestão satisfaz os requisitos exigidos pela Lei;
 - b) Não tomámos conhecimento de quaisquer violações da Lei.

Ponderado tudo o que antecede e a observância legal, somos de

1 *Am*
f

Lu
A

PARECER

a) Que o Relatório de Gestão e as Contas do exercício de dois mil e oito, incluindo a execução orçamental, apresentadas pela Câmara Municipal de Águeda, sejam aprovados com a reserva constante da Certificação Legal das Contas;

b) Que a proposta de aplicação de resultados constante do mesmo Relatório seja também aprovada.

Finalmente, não queremos deixar de assinalar que no exercício das nossas funções contámos com a melhor colaboração do Executivo Municipal de Águeda e dos respectivos Serviços, que sempre nos deram o apoio conveniente ao exercício das nossas funções.

Aveiro, 20 de Abril de 2009

A Sociedade de Revisores Oficiais de Contas

Domènec J. da Cruz

Cravo, Fortes, Antão & Associado, S.R.O.C. (n.º 87)