




PRESTAÇÃO DE CONTAS

2009



1. Introdução

Dando cumprimento ao disposto no Artigo 47º da Lei 2/2007, de 15 de Janeiro (Lei das Finanças Locais), e no nº.2 do Ponto 2 e ponto 13 das Considerações Técnicas do Decreto-Lei nº.54-A/99, de 22 de Fevereiro (Plano Oficial de Contabilidade das Autarquias Locais), foi elaborado o presente relatório.

Pretende-se, com o presente documento, completar os Documentos de Prestação de Contas relativas ao exercício económico de 2009

2. Análise da Execução Orçamental

Neste ponto, pretende analisar-se a execução das despesas e receitas, fazendo-se, ainda, uma abordagem à execução orçamental das Grandes Opções do Plano, distinguindo-se, para o efeito, a execução do Plano Plurianual de Investimentos (PPI) e do Plano de Actividades Municipal (PAM).

2.1. Execução do PPI

Analise-se, então a execução do Plano Plurianual de Investimentos, no decorrer do ano de 2009, por objectivo.

Handwritten initials: cm, cel

Objectivo	2009			
	Valor Previsto	Valor Executado	Desvio	Execução
Serviços Gerais	744.200,00	452.194,72	292.005,28	60,76%
Segurança e Ordem Públicas	16.000,00	0,00	16.000,00	0,00%
Educação	2.542.800,00	81469,69	2.461330,31	3,20%
Saúde	12.000,00	1348,55	10.65145	11,24%
Segurança e Acção Sociais	50.000,00	0,00	50.000,00	0,00%
Habituação	10.000,00	6.758,00	3.242,00	67,58%
Ordenamento do Território	7.685.597,37	949.75192	6.735.845,45	12,36%
Saneamento	5.085.078,92	484.895,11	4.600.183,81	9,54%
Abastecimento de Água	1506.879,63	502.014,31	1004.865,32	33,31%
Resíduos Sólidos	91000,00	65.847,37	25.152,63	72,36%
Protecção do Meio Ambiente	1628.000,00	178.824,07	1449.175,93	10,98%
Cultura	939.200,00	539.760,12	399.439,88	57,47%
Desporto, Recreio e Tempos Livres	165.000,00	29.216,26	135.783,74	17,71%
Arqueologia	113.000,00	20.403,00	92.597,00	18,06%
Iluminação Pública	627.330,00	86.155,90	541.174,10	13,73%
Transportes Rodoviários	2.628.360,00	384.57149	2.243.788,51	14,63%
Mercados e Feiras	7.500,00	1164,96	6.335,04	15,53%
Turismo	553.500,00	112.90170	440.598,30	20,40%
Totais	24.405.445,92	3.897.277,17	20.508.168,75	15,97%

O quadro que se segue demonstra a comparação da execução do PPI, entre os anos de 2008 e 2009, e ainda o peso relativo de cada rubrica no total do valor executado para o Plano Plurianual de Investimentos dos anos em análise.

Objectivo	2009		2008	
	Valor	%	Valor	%
Serviços Gerais	452.194,72	1160%	407.805,23	9,36%
Segurança e Ordem Públicas	0,00	0,00%	172.135,05	3,95%
Educação	81469,69	2,09%	202.819,14	4,65%
Saúde	1348,55	0,03%	0,00	
Segurança e Acção Sociais	0,00	0,00%	3.580,94	0,08%
Habituação	6.758,00	0,17%	1713,40	0,04%
Ordenamento do Território	949.751,92	24,37%	1920.572,61	44,06%
Saneamento	484.895,11	12,44%	436.023,74	10,00%
Abastecimento de Água	502.014,31	12,88%	288.401,02	6,62%
Resíduos Sólidos	65.847,37	1,69%	23.179,13	0,53%
Protecção do Meio Ambiente	178.824,07	4,59%	116.872,31	2,68%
Cultura	539.760,12	13,85%	375.983,70	8,63%
Desporto, Recreio e Tempos Livres	29.216,26	0,75%	15.222,01	0,35%
Arqueologia	20.403,00	0,52%	6.807,57	0,16%
Iluminação Pública	86.155,90	2,21%	67.409,14	1,55%
Transportes Rodoviários	384.571,49	9,87%	316.430,89	7,26%
Mercados e Feiras	1.164,96	0,03%	4.061,97	0,09%
Turismo	112.901,70	2,90%	0,00	0,00%
Total Executado	3.897.277,17	100,00%	4.359.017,85	100,00%
Total Previsto	24.405.445,92		13.318.55,05	
% Execução	15,97%		12,73%	

Do valor total previsto para 2009, de 24.405.445,92€, conseguiu-se uma taxa de execução de 15,97%, numa óptica de pagamentos.

Tendo em conta uma óptica de cabimentos a nossa execução sobe substancialmente para 61,15%, no ano de 2009, uma vez que o seu valor global atingiu os 14.924.429,93€.

Tratou-se de um ano de novos projectos, assumindo a execução destes mesmos sustentáveis e alicerçados num planeamento estruturado do rumo de desenvolvimento da Autarquia e do Concelho. Efectuou-se o lançamento de diversos concursos contemplando estas obras de grande dimensão, das quais se pode destacar: - "Requalificação EB 123 Fernando Caldeira", - "Açude no Rio de

lm
Cel

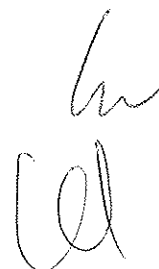
Águeda”, - “Criação de Percursos Pedonais e Cicláveis de Águeda” e, - “
Instalação de Sistemas de eficiência energética em Iluminação pública”.

A comparação poderá também ser feita, a nível das percentagens individuais dos
objectivos onde poderemos constatar que as taxas de 2009 são superiores as
taxas de 2008.

O valor total previsto aumentou de 2008 para 2009 em 11.086.990,87€.

2.2. Execução do PAM

Objectivo	2009			
	Valor Previsto	Valor Executado	Desvio	Execução
Serviços Gerais	165.800,00	101.759,15	64.040,85	61,37%
Segurança e Ordem Públicas	305.500,00	223.964,81	81.535,19	73,31%
Educação	2.612.300,00	1.947.986,34	664.313,66	74,57%
Saúde	23.000,00	0,00	23.000,00	0,00%
Segurança e Acção Sociais	494.100,00	408.572,21	85.527,79	82,69%
Habituação	155.000,00	75.000,00	80.000,00	48,39%
Ordenamento do Território	2.358.600,00	1.388.010,04	970.589,96	58,85%
Saneamento	902.500,00	646.891,68	255.608,32	71,68%
Abastecimento de Água	101.000,00	53.606,74	47.393,26	53,08%
Resíduos Sólidos	823.000,00	747.538,14	75.461,86	90,83%
Protecção do Meio Ambiente	486.500,00	297.315,19	189.184,81	61,11%
Cultura	1.129.900,00	790.150,79	339.749,21	69,93%
Desporto, Recreio e Tempos Livres	972.750,00	520.914,18	451.835,82	53,55%
Arqueologia	20.000,00	3.487,60	16.512,40	17,44%
Agricultura, pecuária, sicultura, caça e pesca	20.000,00	20.000,00	0,00	100,00%
Iluminação Pública	50.000,00	7.470,00	42.530,00	14,94%
Industria	26.000,00	0,00	26.000,00	0,00%
Transportes Rodoviários	502.900,00	53.153,75	449.746,25	10,57%
Comércio e Turismo	420.000,00	328.922,41	91.077,59	78,31%
Transferências Entre Administrações	551.329,00	251.762,73	299.566,27	45,66%
Totais	12.120.179,00	7.866.505,76	4.253.673,24	64,90%



Da análise do quadro, verifica-se a execução de 64,90% do PAM em 2009.

Poderá verificar-se taxas de execução elevadas a nível da Segurança e Ordem Pública, Educação, Segurança e Acção Social, Cultura, Comércio e Turismo.

No decurso deste ano a Autarquia apoiou diversas Instituições Sociais do Concelho através das Medidas A, B e C.

De salientar o trabalho da Autarquia no desenvolvimento local através da animação cultural preconizada, nos eventos onde destacamos o AgitÁgueda, as Sexta-Feiras Culturais e a Festa do Leitão, bem como em eventos desportivos - Mundial de Motocross e a Prova de BTT Vale do Vouga – que de ano para ano tem vindo a ser um ser um ponto de referência para muitos visitantes.

No quadro seguinte, pode aferir-se do peso de cada objectivo na execução do PAM, quer no exercício económico em análise, quer por comparação com o ano transacto.

Handwritten initials: CW and WL

Objectivo	2009		008	
	Valor	%	Valor	%
Serviços Gerais	101.759,15	1,29%	38.811,12	0,57%
Segurança e Ordem Públicas	223.964,81	2,85%	159.962,94	2,34%
Educação	1.947.986,34	24,76%	1.710.658,52	25,02%
Saúde	0,00	0,00%	0,00	0,00%
Segurança e Acção Sociais	408.572,21	5,19%	252.631,27	3,69%
Habitação	75.000,00	0,95%	165.000,00	2,41%
Ordenamento do Território	1.388.010,04	17,64%	1.768.988,95	25,87%
Saneamento	646.891,68	8,22%	470.172,89	6,88%
Abastecimento de Água	53.606,74	0,68%	32.392,32	0,47%
Resíduos Sólidos	747.538,14	9,50%	616.831,94	9,02%
Protecção do Meio Ambiente	297.315,19	3,78%	248.000,00	3,63%
Cultura	790.150,79	10,04%	567.385,19	8,30%
Desporto, Recreio e Tempos Livres	520.914,18	6,62%	488.151,78	7,14%
Arqueologia	3.487,60	0,04%	21.726,00	0,32%
Agric., pecuária, silvicultura, caça e pesc	20.000,00	0,25%	0,00	0,00%
Iluminação pública	7.470,00	0,09%	0,00	0,00%
Indústria	0,00	0,00%	0,00	0,00%
Transportes Rodoviários	53.153,75	0,68%	22.909,93	0,34%
Comércio e Turismo	328.922,41	4,18%	224.299,89	3,28%
Transferências Entre Administrações	251.762,73	3,20%	50.543,63	0,74%
Total Executado	7.866.505,76	100,00%	6.838.466,37	100,00%
Total Previsto	12.120.179,00		10.854.458,66	
% Execução	64,90%		63,00%	

No caso do PAM, verifica-se um aumento do valor total executado em 1.265.720,34€, a taxa de execução sobe em 1,90% de 2008 para 2009.

2.3. Execução das Despesas e Receitas

De forma a ter uma percepção da taxa de execução do orçamento na sua globalidade, aborda-se de seguida, a execução orçamental das despesas e receitas relativas ao Orçamento de 2009, cuja execução agora se analisa.

Controlo Orçamental	2009			
	Valor Previsto	Valor Executado	Desvio	% Execução
Receita	56.038.524,92	28.302.638,13	27.735.886,79	50,51%
Despesa	56.038.524,92	28.071.794,78	27.966.730,14	50,09%

ln
W

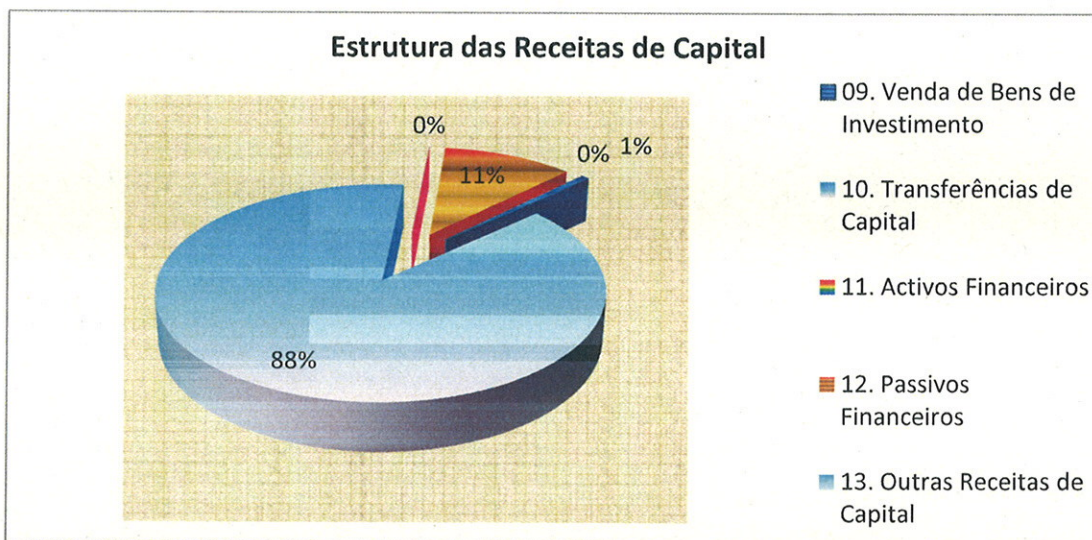
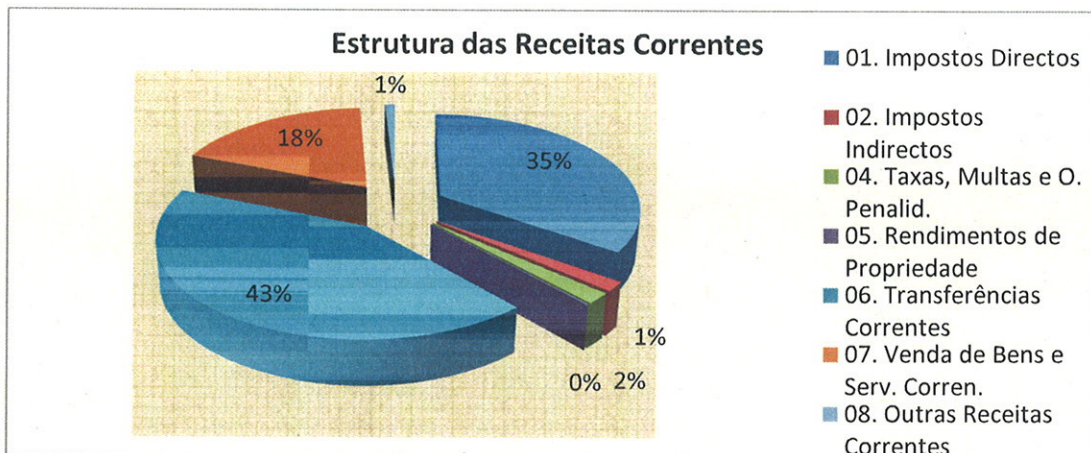
2.3.1. Execução Orçamental da Receita

No capítulo da receita, a taxa de execução foi de 50,51%, atingindo uma percentagem de 85,19% nas receitas correntes, e uma percentagem de 16,11% nas receitas de capital.

O quadro e gráficos seguintes mostram a execução das receitas correntes e de capital bem como a sua estrutura, ocorrida em 2009, por grandes rubricas da classificação económica.

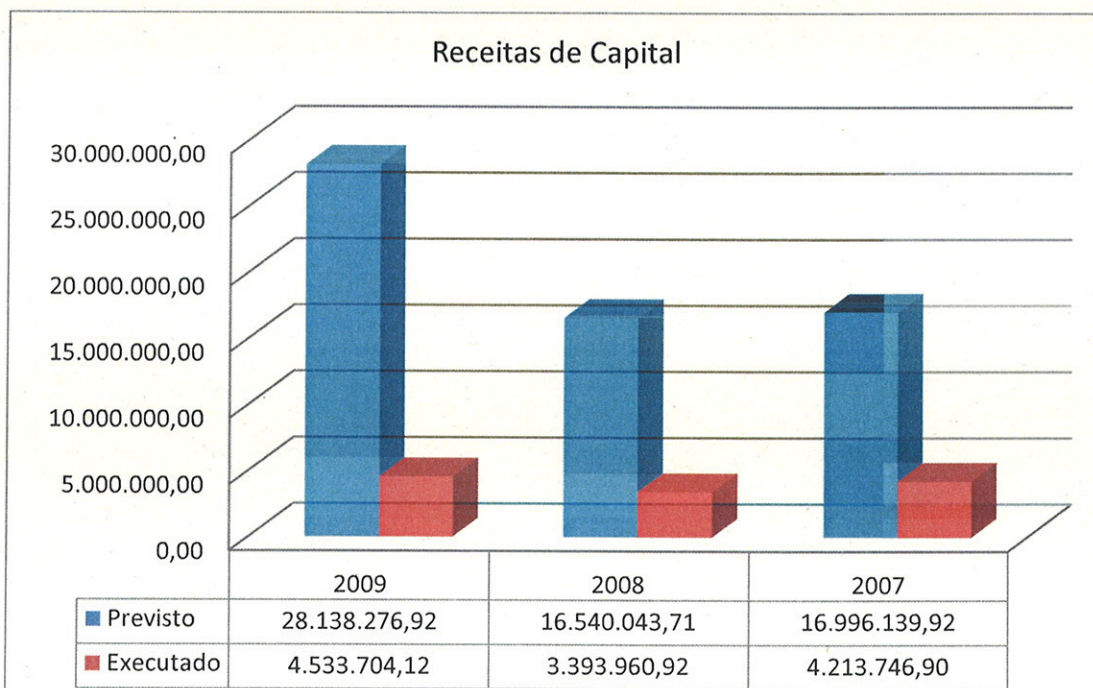
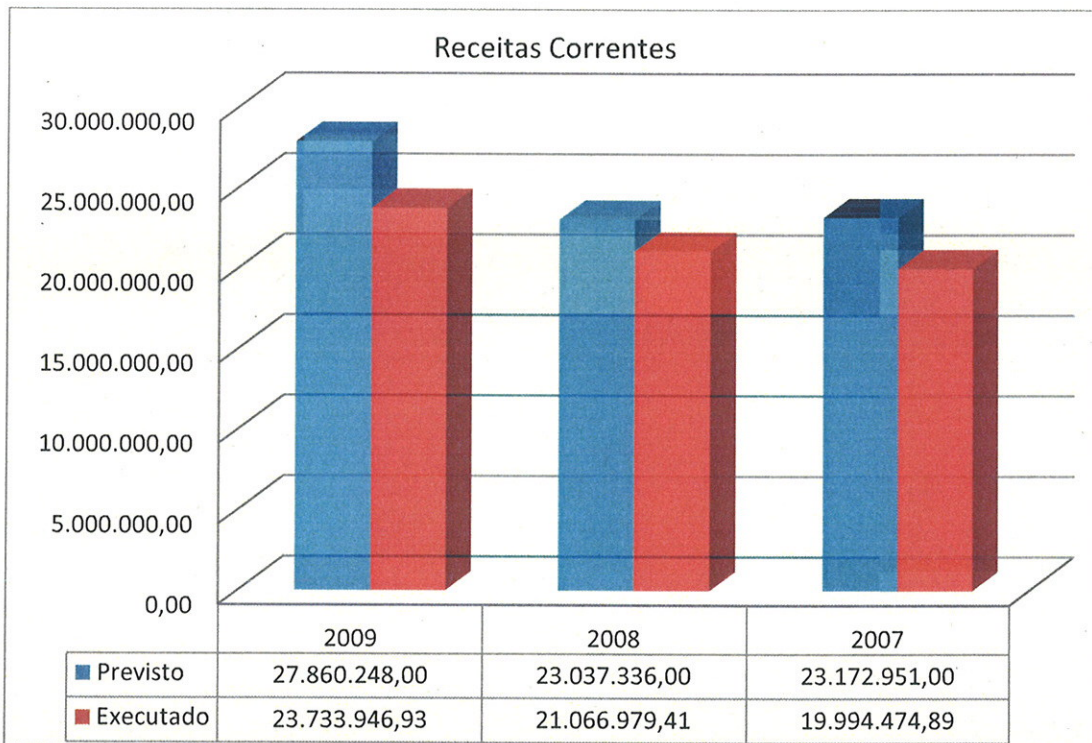
Orçamento da Receita	2009			
	Valor Previsto	Valor Executado	Desvio	% Execução
Receitas Correntes				
01. Impostos Directos	8.235.000,00	8.229.511,27	5.488,73	99,93%
02. Impostos Indirectos	396.100,00	380.963,21	15.136,79	96,18%
04. Taxas, Multas e O. Penalid	874.500,00	432.340,07	442.159,93	49,44%
05. Rendimentos de Propriedade	75.000,00	26.130,27	48.869,73	34,84%
06. Transferências Correntes	10.339.148,00	10.152.646,77	186.501,23	98,20%
07. Venda de Bens e Serv. Corren.	7.849.500,00	4.291.511,33	3.557.988,67	54,67%
08. Outras Receitas Correntes	91000,00	220.844,01	-129.844,01	242,69%
Total de Receitas Correntes	27.860.248,00	23.733.946,93	4.126.301,07	85,19%
Receitas de Capital				
09. Venda de Bens de Investimento	210.000,00	29.550,00	180.450,00	14,07%
10. Transferências de Capital	22.408.276,92	4.004.154,12	18.404.122,80	17,87%
11. Activos Financeiros	10.000,00	0,00	10.000,00	0,00%
12. Passivos Financeiros	5.500.000,00	500.000,00	5.000.000,00	9,09%
13. Outras Receitas de Capital	10.000,00	0,00	10.000,00	0,00%
Total de Receitas de Capital	28.138.276,92	4.533.704,12	23.604.572,80	16,11%
15. Reposições Não Abatidas	40.000,00	34.987,08	5.012,92	87,47%
Total das Receitas	56.038.524,92	28.302.638,13	27.735.886,79	50,51%

Handwritten signature



Com os gráficos seguintes pretende-se mostrar a evolução da execução das receitas nos exercícios económicos anteriores, distinguindo-se as receitas correntes das de capital.

Handwritten signatures and initials in blue ink.



h
al

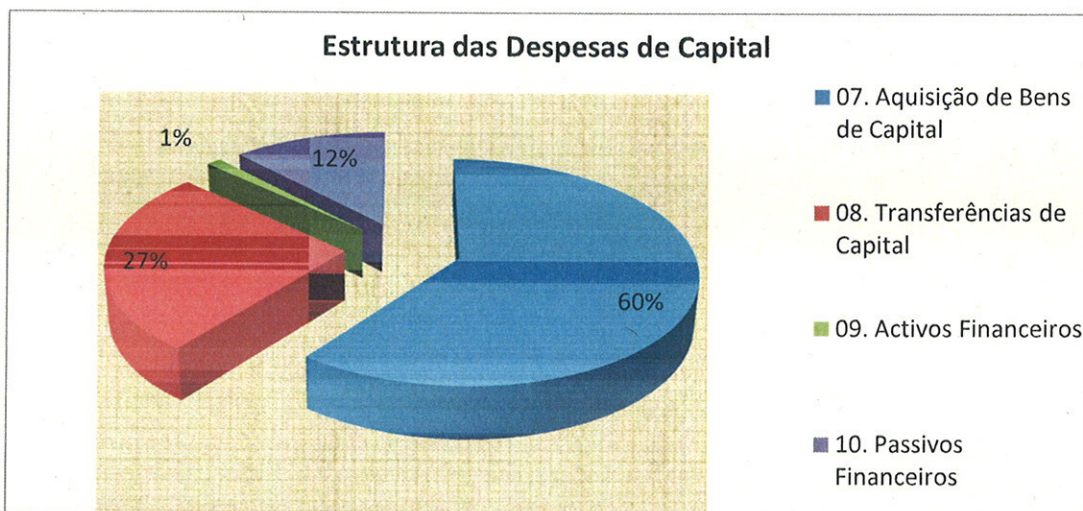
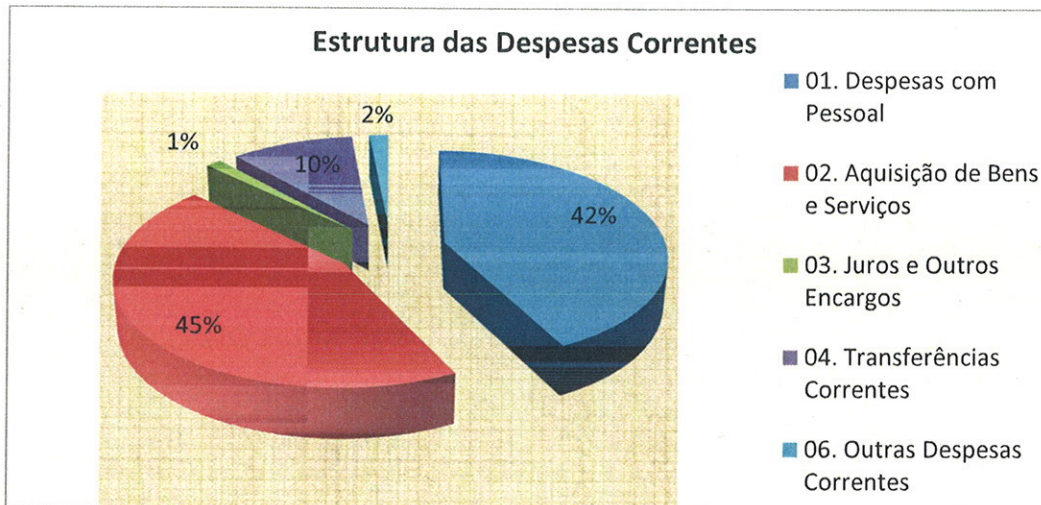
2.3.2. Execução Orçamental das Despesas

No capítulo da despesa, a taxa de execução, foi de 50,09%, com as despesas correntes a atingir os 78,98% do orçamentado, e as de capital 22,54%.

O próximo mapa e gráficos apresentam, por classificação económica, o comportamento das despesas correntes e de capital durante o ano agora em análise.

Orçamento das Despesas	2009			
	Valor Previsto	Valor Executado	Desvio	% Execução
Despesas Correntes				
01. Despesas com Pessoal	9.587.600,00	9.173.096,30	414.503,70	95,68%
02. Aquisição de Bens e Serviços	13.820.125,00	9.630.927,36	4.189.197,64	69,69%
03. Juros e Outros Encargos	725.000,00	282.278,44	442.721,56	38,93%
04. Transferências Correntes	2.721.254,00	2.178.266,78	542.987,22	80,05%
06. Outras Despesas Correntes	504.800,00	342.419,02	162.380,98	67,83%
Total de Despesas Correntes	27.358.779,00	21.606.987,90	5.751.791,10	78,98%
Despesas de Capital				
07. Aquisição de Bens de Capital	24.405.445,92	3.897.277,17	20.508.168,75	15,97%
08. Transferências de Capital	2.798.800,00	1.713.680,95	1.085.119,05	61,23%
09. Activos Financeiros	125.000,00	74.500,00	50.500,00	59,36%
10. Passivos Financeiros	1.350.000,00	779.348,76	570.651,24	57,73%
Total de Despesas de Capital	28.679.745,92	6.464.806,88	22.214.939,04	22,54%
Total das Despesas	56.038.524,92	28.071.794,78	27.966.730,14	50,09%

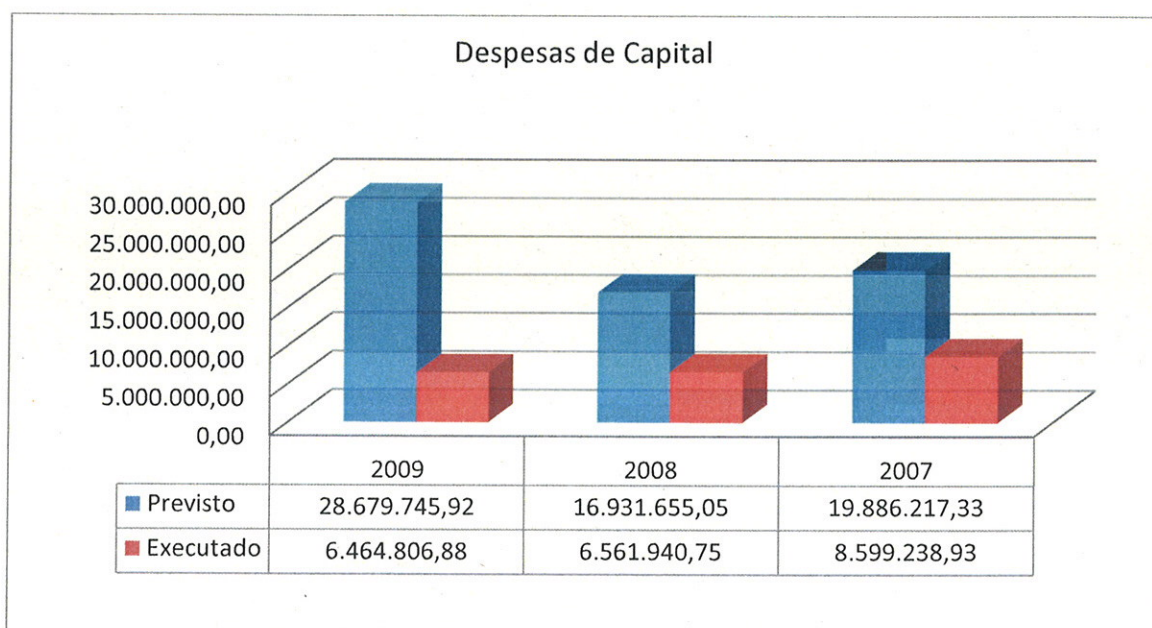
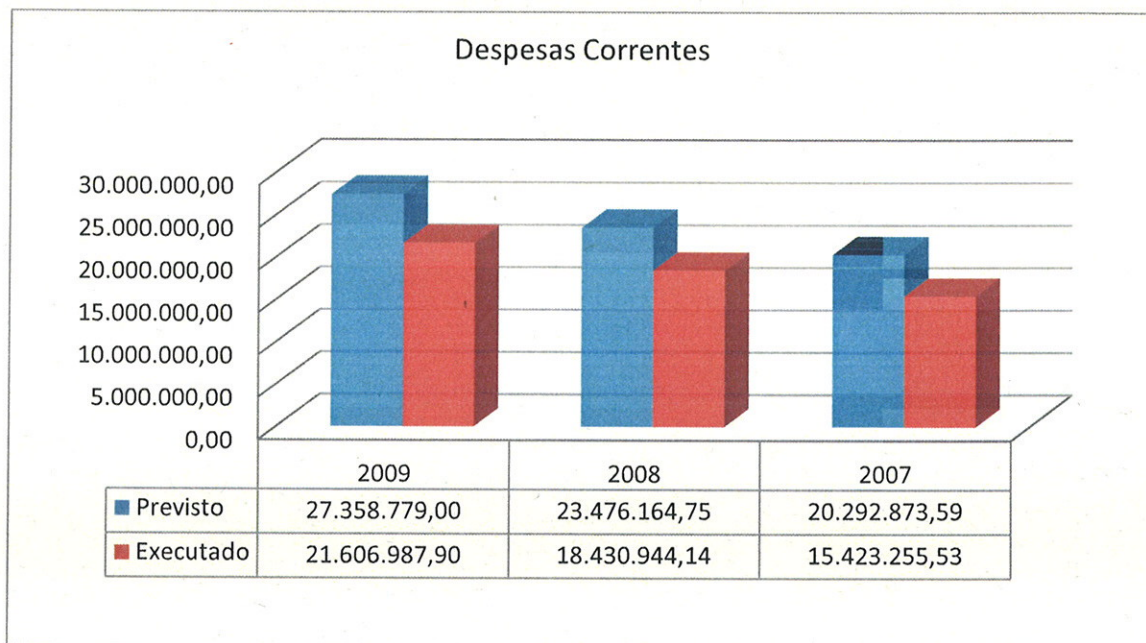
Handwritten initials: lu and al



Os mapas seguintes mostram a evolução da despesa corrente e de capital de 2007 a 2009. O valor revisto das despesas correntes foi de 27.358.779,00€ e o executado de 21.606.987,90€. Apura-se um aumento da despesa corrente executada em 17,23% de 2008 para 2009, este aumento deve-se principalmente ao protocolo com a DREC referente a transferência de Competências para os Municípios – Pessoal não docente. O valor referente as despesas de pessoal

Handwritten initials: lu and al

aumentou de 2008 para 2009 num montante de 2.306.386,88€. A aposta do Município neste protocolo foi estar mais perto das necessidades a nível da educação, conseguindo colmatar algumas necessidades prementes. As despesas de capital executadas tiveram uma ligeira diminuição de 1,48% de 2008 para 2009.



lm
al

3. Limites de Encargos com Pessoal

De acordo com o Decreto-Lei n.º 116/84, de 6 de Abril, as despesas com o pessoal do quadro não podem ser superiores a 60% da receita corrente do ano anterior ao do exercício em causa. Do mesmo modo, as despesas com pessoal em qualquer outra situação não podem exceder 25% do limite para as despesas com pessoal do quadro.

Assim, relativamente aos valores dispendidos no ano de 2009, a situação é a que de seguida se apresenta nos quadros.

Pessoal do Quadro – 60% das Receitas Correntes arrecadadas em 2008

	Limite		Execução 2009	
			31 de Dezembro	%
Receitas Correntes - 2008	21.066.979,41	%	31 de Dezembro	Execução
Despesas com Pessoal do quadro-2009	12.640.187,45	60%	6.119.169,61	29%

Pessoal em qualquer outra situação – 25% do limite permitido para as despesas com pessoal do quadro.

	Limite		Execução 2009	
			31 de Dezembro	%
Pessoal do Quadro - 2009	6.119.169,91	%	31 de Dezembro	Execução
Pessoal em qualquer outra situação-2009	1.529.792,48	25%	890.351,18	15%

Pode-se constatar que os limites legalmente impostos para despesas com pessoal foram cumpridos pelo município no exercício económico de 2009.

lw

ed

4. Análise da Situação Económica e Financeira

A análise da situação financeira do Município far-se-á utilizando os seguintes elementos:

- 4.1. Balanço
- 4.2. Demonstração de Resultados
- 4.3. Rácios

4.1. Balanço

O Balanço e o Sistema Contabilístico adequam-se ao previsto no Plano Oficial de Contabilidade das Autarquias Locais (POCAL), espelhando a situação patrimonial da Autarquia a 31 de Dezembro de 2009.

ACTIVO	2009			2008	
	Valor	Estrutura %	Variação %	Valor	Estrutura %
Imobilizações	79.718.816,93	92,86%	-0,01%	79.724.580,61	94,29%
Existências	3.307.504,94	3,85%	33,19%	2.483.313,59	2,94%
Realizável a Curto Prazo	603.990,66	0,70%	-5,25%	637.479,98	0,75%
Disponível	1.335.294,92	1,56%	11,95%	1.192.735,36	1,41%
Acréscimos e Diferimentos	88.1854,26	1,03%	70,60%	516.911,19	0,61%
	85.847.461,71	100,00%		84.515.020,73	100,00%
FUNDOS PRÓPRIOS + PASSIVO					
Fundos Próprios	61.728.922,52	71,91%	-0,19%	61.848.715,80	73,15%
Exigível a M/L Prazo	7.438.796,79	8,67%	-3,62%	7.718.131,55	9,13%
Exigível a Curto Prazo	4.724.560,82	5,50%	82,65%	2.586.661,15	3,06%
Clientes e Utentes c/ Caução	180.566,95	0,21%	-7,33%	194.857,75	0,23%
Acréscimos e Diferimentos	11.774.614,63	13,72%	-3,54%	12.206.654,48	14,44%
	85.847.461,71	100,00%		84.515.020,73	100,00%

Do quadro anterior, pode ver-se que o Balanço manteve a sua estrutura praticamente inalterada em relação a 2008, em termos de Activo o imobilizado representa cerca de 93%, ou seja praticamente a sua totalidade, não restando, para as outras rubricas, grande expressividade.

A rubrica de Existências teve novamente um aumento justificado pela aquisição de terrenos para os parques industriais.

Verifica-se uma variação positiva nos acréscimos e proveitos devido essencialmente as transferências da DREC relativas ao Protocolo com pessoal não docente.

No que se refere aos Fundos Próprios e Passivo, a rubrica com maior expressão é a de Fundos Próprios com uma percentagem de 71,91%.

4.2. Demonstração de Resultados

A demonstração de resultados apresenta-se como mais uma peça importante na análise financeira do exercício, pois traduz a formação dos resultados, num dado momento, decorrentes da actividade da entidade.

Vejamos, então, o comportamento de custos e proveitos no ano de 2009, no quadro seguinte.

CUSTOS E PERDAS	2009			2008	
	Valor	Estrutura %	Variação %	Valor	Estrutura %
Custo das Mercadorias consum.	792.543,30	2,83%	11,71%	709.496,46	2,69%
Fornecimentos e Serviços Externos	8.761.561,69	31,32%	10,16%	7.953.139,88	30,12%
Custos com o Pessoal	9.040.107,66	32,32%	28,02%	7.061.393,88	26,74%
Amortizações do Exercício	5.132.219,11	18,35%	0,07%	5.128.452,14	19,42%
Transf. e Subsídios Correntes concedidos	2.122.906,09	7,59%	17,82%	1.801.867,29	6,82%
Outros Custos e Perdas Operacionais	70.008,59	0,25%	87,94%	37.251,44	0,14%
Total dos Custos Operacionais (A)	25.919.346,44	92,66%	14,22%	22.691.601,09	85,94%
Total de Custos e Perdas Financeiras	189.599,91	0,68%	-66,77%	570.587,10	2,16%
(C)	26.108.946,35	93,34%	12,24%	23.262.188,19	88,10%
Total dos Custos Extraordinários	1.983.087,63	7,09%	10,40%	1.796.268,17	6,80%
Total dos Custos e Perdas (E)	28.092.033,98	100,43%	12,11%	25.058.456,36	94,90%
Resultado Liquidado Exercício	-120.006,75	-0,43%	-108,92%	1.345.898,29	5,10%
Total dos Custos + RL	27.972.027,23			26.404.354,65	
PROVEITOS E GANHOS		%	%		%
Vendas e Prestações de Serviços	4.158.942,26	14,87%	-13,12%	4.786.776,11	18,13%
Impostos e Taxas	8.936.708,79	31,95%	13,94%	7.843.012,24	29,70%
Variação da Produção					
Trabalhos para a própria entidade					
Proveitos Suplementares	4.653,50	0,02%	-77,93%	21.087,54	0,08%
Transferências e Subsídios Obtidos	13.610.231,25	48,66%	25,38%	10.855.608,32	41,11%
Outros Proveitos e Ganhos Operacionais					
Total dos Proveitos Operacionais (B)	26.710.535,80	95,49%	13,63%	23.506.484,21	89,03%
Total dos Proveitos e Ganhos Financeiros	26.130,27	0,09%	-60,41%	65.994,82	0,25%
(D)	26.736.666,07	95,58%	13,42%	23.572.479,03	89,27%
Total dos Proveitos Extraordinários	1.235.361,16	4,42%	-56,38%	2.831.875,62	10,73%
Total dos Proveitos e Ganhos (F)	27.972.027,23			26.404.354,65	

RESUMO	2009	2008
Res. Operacionais (B) - (A)	791.189,36	814.883,12
Res. Financeiros (D-B) - (C-A)	-163.469,64	-504.592,28
Res. Correntes (D) - (C)	627.719,72	310.290,84
Res. Líquido do Exercício (F) - (E)	-120.006,75	1.345.898,29

Assim, apresenta-se o resultado líquido negativo do exercício de 120.006,75€.

Este resultado deve-se, por um lado ao aumento dos custos com o pessoal e por outro á diminuição das vendas e prestações de serviços.

No entanto, o resultado não desceu particularmente por causa do volume de negócios, mas sim pela diminuição significativa dos Proveitos e Ganhos Extraordinários.

A variação verificada nos custos com o pessoal deveu-se essencialmente:

- 1- A actualização das remunerações de acordo com o índice da função pública;
- 2- A assinatura do protocolo com o Ministério da Educação onde a Autarquia a partir de 01.01.200 passava a ser responsável pelo pessoal não docente das escolas da Educação Pré-Escolar, 1º Ciclo do Ensino Básico, 2º e 3º Ciclo do Ensino Básico e se funções lectivas e pelo Parque Escolar do 2º e 3º Ciclo;
- 3- Com base na Lei 12-A/2008 de 28/02 foi efectuado o processamento do reposicionamento remuneratório no mês de Novembro de 2009, tal reposicionamento exige nos termos da lei, autorização do executivo camarário o que se verificou na reunião de câmara do dia 01/04/2010. Nesta reunião foi, pois deliberado proceder a alteração do posicionamento remuneratório por opção gestonária. O que originou a consequente regularização contabilística ainda no exercício de 2009.

4.3. Rácios

Os rácios, enquanto ferramentas de gestão, permitem uma abordagem rápida e dinâmica da evolução dos vários factores financeiros.

lw
cel

Assim, são adiante calculados alguns dos rácios possíveis de elaborar, de modo a permitir uma visão mais abrangente da realidade económico-financeira do Município de Águeda.

RÁCIO	Fórmula de cálculo	2009		2008	
		Valor	%	Valor	%
Cobertura das despesas pelas receitas	Receita Total	28.302.638,13	100,82%	25.329.007,48	101,34%
	Despesa Total	28.071.794,78		24.992.884,89	
Cobertura das despesas s/ recurso a empréstimos	Receita Total - Emprést	27.802.638,13	99,04%	25.129.007,48	100,54%
	Despesa Total	28.071.794,78		24.992.884,89	
Peso das desp. c/ pessoal, nas despesas correntes	Despesa com Pessoal	9.173.096,30	42,45%	6.866.709,42	37,26%
	Despesas Correntes	21606.987,90		18.430.944,14	
Peso das despesas correntes nas receitas correntes	Despesas Correntes	21606.987,90	91,04%	18.430.944,14	87,49%
	Receitas Correntes	23.733.946,93		21066.979,41	
Peso das despesas de capital nas receitas de capital	Despesas de Capital	6.464.806,88	142,59%	6.561.940,75	193,34%
	Receitas de Capital	4.533.704,12		3.393.960,92	

Uma análise igualmente importante é a da relação entre receitas correntes e despesas correntes. Assim, no ano de 2009 temos:

$$\blacktriangleright \text{Receitas Correntes} - \text{Despesas Correntes} = 23.733.946,93\text{€} - 21.606.987,90\text{€} = 2.126.959,03\text{€}.$$

Regista-se, então, uma poupança orçamental, sendo esta diferença canalizada para investimento em despesas de capital.

Importante, também, é a análise de rácios relativos ao grau de financiamento do investimento.

Veja-se, de seguida, o cálculo desses rácios.

RÁCIO	Fórmula de cálculo	2009		2008	
		Valor	%	Valor	%
Peso dos empréstimos no investimento	Empréstimos	500.000,00	12,83%	4.359.017,85	0,00%
	Investimento	3.897.277,17			
Peso do investimento na receita total	Investimento	3.897.277,17	13,77%	4.359.017,85	17,21%
	Receita total	28.302.638,13			
Peso dos fundos comunitários no investimento	Fundos Comunit.	89.276,38	2,29%	90.606,93	2,08%
	Investimento	3.897.277,17			

Os próximos rácios (económico-financeiros) servem para avaliar a capacidade de fazer face aos compromissos assumidos.

RÁCIO	Fórmula de cálculo	2009		2008	
		Valor	%	Valor	%
Rendibilidade dos fundos próprios	Resultado líquido	-120.006,75	-0,19%	1345.898,29	2,18%
	Fundos Próprios	61728.922,52		61848.715,80	
Rendibilidade dos capitais permanentes	Resultado operacional	791.189,36	1,14%	814.883,12	1,17%
	Capitais permanentes	69.167.719,31		69.566.847,35	
Rendibilidade do activo	Resultado operacional	791.189,36	0,92%	814.883,12	0,96%
	Activo líquido	85.847.461,71		84.555.020,73	
Solvabilidade	Fundos Próprios	61728.922,52	500,08%	61848.715,80	589,05%
	Capitais alheios	12.343.924,56		10.499.650,45	
Liquidez geral	Activo circulante	6.128.644,78	129,72%	4.830.440,12	186,74%
	Passivo circulante	4.724.560,82		2.586.661,15	
Autonomia financeira	Activo	85.847.461,71	355,94%	84.555.020,73	372,39%
	Passivo	24.118.539,19		22.706.304,93	

5. Evolução das Dívidas de Curto, Médio e Longo Prazo

O quadro seguinte traduz a evolução da dívida de curto, médio e longo prazo nos últimos três anos.

Designação	31 de Dezembro 2009	31 de Dezembro 2008	31 de Dezembro 2007
Dívida de Médio e Longo Prazo	7.438.796,79	7.718.131,55	8.512.713,41
Empréstimos M/L Prazo	7.438.796,79	7.718.131,55	8.512.713,41
Outros Credores M/L Prazo			
Dívida de Curto Prazo	3.153.889,86	1.904.548,61	3.674.154,77
Fornecedores Conta Corrente	716.904,27	900.638,68	2.301.841,60
Fornecedores - Factura em Recepção e Conferência	352.144,00	189.826,71	158.226,87
Fornecedores de Imobilizado	1.825.737,50	629.105,79	1.212.846,77
Estado e Outros Entes Públicos	257.212,51	113127,53	
Outros Credores Curto Prazo	1.891,58	71.849,90	1.239,53
TOTAL	10.592.686,65	9.622.680,16	12.186.868,18

Da análise do quadro anterior pode concluir-se que há um aumento da dívida global do Município de Águeda no valor de 970.006,49€ de 2008 para 2009 contribuindo para este aumento os valores facturados nos últimos meses do ano em causa pelos fornecedores de imobilizado referente às obras iniciadas e adjudicadas, no ano de 2009 foram adjudicadas obras de grande valor das quais se destacam “ Açude no Rio de Águeda”, “Pavimentação e Repavimentação de Vias do Concelho de Águeda” “ Pavimentação e Repavimentação de Vias do Concelho de Águeda – 2ª Fase”, “ Reconversão dos Passeios e faixa de Rodagem na Rua 25 de Abril entre Campolinho e a Capela na Mourisca do Vouga” e “ Abastecimento de água a Freguesia de macieira de Alcobã – 3ª Fase” entre outras.

Actualmente o prazo médio de pagamento a fornecedores conta corrente é de 44 dias.

6. Proposta de Aplicação de Resultados

Em cumprimento do disposto no ponto 2.7.3 do Decreto-Lei 54-A/99, de 22 de Fevereiro, propõe o Executivo Autárquico que o Resultado Líquido do Exercício, de -120.006,75 € seja distribuído da seguinte forma:

- 57.9 – Resultados Transitados -120.006,75€.

7. Factos Relevantes Ocorridos Após o Termo do Exercício

Não existe registo de factos materialmente relevantes que, após o termo do exercício económico em apreciação, pudessem influir com os resultados / dados agora relatados.

8. Outras Situações

Em 2009 o Município de Águeda aderiu a empresa ADRA, passando está a gerir a partir de Maio de 2010 o sector das águas e saneamento. A Autarquia passará a usufruir de rendas de concessões.

No exercício de 2009 o Município cumpriu os limites de Endividamento líquido estabelecido.

Águeda, 14 de Abril de 2010

O Presidente da Câmara

(Dr. Gil Nadais)

MUNICÍPIO DE AGUEDA

MA

MUNICÍPIO DE AGUEDA


CÓDIGO DAS CONTAS	ATIVO	EXERCÍCIOS			
		N		N - 1	
		AB	A/P	AL	AL
	Imobilizado:				
	Bens de domínio público				
451	Terrenos e recursos naturais	2.244.394,11		2.244.394,11	2.244.394,11
452	Edifícios	1.288.009,00	974.189,84	313.819,16	371.605,21
453	Outras construções e infra-estruturas	47.395.880,20	23.735.194,66	23.660.685,54	26.579.795,61
455	Bens do patrimônio histórico, artístico e cultural				
459	Outros bens de domínio público				
445	Imobilizações em curso	2.914.160,21		2.914.160,21	1.163.478,74
446	Adiantamentos por conta de bens de domínio público				
		53.842.443,52	24.709.384,50	29.133.059,02	30.359.273,67
	Imobilizações incorpóreas				
431	Despesas de instalação	823,02	823,02		
432	Despesas de investigação e de desenvolvimento	120.551,06	120.551,06		458,18
433	Propriedade industrial e outros direitos				
443	Imobilizações em curso	36.432,93		36.432,93	36.432,93
449	Adiantamentos por conta de imobilizações incorpóreas				
		157.807,01	121.374,08	36.432,93	36.891,11
	Imobilizações corpóreas				
421	Terrenos e recursos naturais	3.455.041,78		3.455.041,78	3.455.041,78
422	Edifícios e outras construções	46.413.491,10	23.286.335,06	23.127.156,04	24.640.835,40
423	Equipamento básico	988.528,65	905.967,53	82.561,12	96.589,12
424	Equipamento de transporte	2.567.752,16	1.777.713,91	790.038,25	940.900,65
425	Ferramentas e utensílios	218.137,20	158.912,59	59.224,61	63.927,55
426	Equipamento administrativo	2.919.797,55	2.216.501,82	703.295,73	481.202,11
427	Taras e vasilhame	616,02	616,02		
429	Outras imobilizações corpóreas	178.058,07	120.071,96	57.986,11	36.723,66
442	Imobilizações em curso	20.546.354,65		20.546.354,65	19.178.598,37
448	Adiantamento por conta de imobilizações corpóreas	5.303,25		5.303,25	600,00
		77.293.080,43	28.466.118,89	48.826.961,54	48.894.418,64
	Investimentos financeiros				
411	Partes de capital	1.852.944,89	131.581,45	1.721.363,44	433.997,19
412	Obrigações e títulos de participação	1.000,00		1.000,00	
414	Investimentos em imóveis				
415	Outras aplicações financeiras				
441	Imobilizações em curso				
447	Adiantamentos por conta de investimentos financeiros				
		1.853.944,89	131.581,45	1.722.363,44	433.997,19
	Circulante:				
	Existências:				
36	Matérias Primas, subsidiárias e de consumo	423.274,06		423.274,06	431.798,41
35	Produtos e trabalhos em curso				
34	Subprodutos, desperdícios, resíduos e refugos				
33	Produtos acabados e intermédios				
32	Mercadorias	1.969.461,07		1.969.461,07	1.356.770,45
37	Adiantamentos por conta de compras	914.769,81		914.769,81	694.744,73
		3.307.504,94		3.307.504,94	2.483.313,59

NTIDADE	MA	MUNICIPIO DE AGUEDA	EXERCÍCIOS						
			N		N - 1				
			AB	A/P	AL	AL			
		Dívidas de terceiros - Medio e longo prazos: (a)							
		Dívidas de terceiros - Curto prazo:							
28		Empréstimos concedidos							
211		Clientes c/c							
212		Contribuintes c/c	4.680,78		4.680,78		2.239,03		
213		Utentes c/c	396.353,89		396.353,89		626.313,32		
218		Clientes, contribuintes e utentes de cobrança duvidosa	152.447,41	144.921,20	7.526,21		8.773,26		
251		Devedores pela execução do orçamento							
229		Adiantamentos a fornecedores							
2619		Adiantamentos a fornecedores de imobilizado							
24		Estado e outros entes públicos	5.001,88		5.001,88				
264		Administração autárquica							
262+263+267+268 +2613		Outros devedores	190.427,90		190.427,90		154,37		
			748.911,86	144.921,20	603.990,66		637.479,98		
		Títulos negociáveis:							
151		Ações							
152		Obrigações e títulos de participação							
153		Títulos de dívida pública							
159		Outros títulos							
18		Outras aplicações de tesouraria							
		Depositos em instituições financeiras e Caixa:							
12		Depositos em instituições financeiras	1.329.249,85		1.329.249,85		1.188.318,85		
11		Caixa	6.045,07		6.045,07		4.416,51		
			1.335.294,92		1.335.294,92		1.192.735,36		
		Acréscimos e diferimentos:							
271		Acréscimos de proveitos	843.200,22		843.200,22		477.047,45		
272		Custos diferidos	38.654,04		38.654,04		39.863,74		
			881.854,26		881.854,26		516.911,19		
		Total de amortizações		53.296.877,47					
		Total de provisões.....		276.502,65					
		Total do activo	139.420.841,83	53.573.380,12	85.847.461,71		84.555.020,73		

MUNICÍPIO DE AGUEDA

MUNICÍPIO DE AGUEDA

CÓDIGO DAS CONTAS	FUNDOS PRÓPRIOS E PASSIVO	EXERCÍCIOS	
		N	N - 1
51	Fundos próprios: Património	61.446.330,28	60.167.513,43
55	Ajustamento de partes de capital em empresas		
56	Reservas de reavaliação		
	Reservas:		
571	Reservas legais	385.935,50	318.640,59
572	Reservas estatutárias		
573	Reservas contratuais		
574	Reservas livres		
575	Subsídios	1.320.804,62	1.320.804,62
576	Doações		
577	Reservas decorrentes de transferências de activos		
59	Resultados transitados	-1.304.141,13	-1.304.141,13
88	Resultado líquido em exercício	-120.006,75	1.345.898,29
		61.728.922,52	61.848.715,80
	Passivo:		
292	Provisões para riscos e encargos		
	Dívidas a terceiros - Médio e longo prazos (a)		
2312	Empréstimos de medio e longo prazo	7.438.796,79	7.718.131,55
		7.438.796,79	7.718.131,55
	Dívidas a terceiros - Curto Prazo		
2311	Empréstimos de curto prazo		
269	Adiantamentos por conta de vendas		
221	Fornecedores c/c	716.904,27	900.638,68
228	Fornecedores - Facturas em recepção e conferência	352.144,00	189.826,71
252	Credores pela execução do orçamento		
219	Adiantamentos de clientes, contribuintes e utentes		
2611	Fornecedores de imobilizado c/c	1.825.737,50	629.105,79
24	Estado e outros entes públicos	257.212,51	113.127,53
264	Administração autárquica		
262+263+267+268	Outros credores	1.572.562,54	753.962,44
		4.724.560,82	2.586.661,15
217	Clientes e Utentes c/Cauções	180.566,95	194.857,75
		180.566,95	194.857,75
	Acréscimos e diferimentos:		
273	Acréscimos de custos	1.758.509,49	2.147.572,69
274	Proveitos diferidos	10.016.105,14	10.059.081,79
		11.774.614,63	12.206.654,48
	Total do passivo	24.118.539,19	22.706.304,93
	Total dos fundos próprios e do passivo	85.847.461,71	84.555.020,73



ORGÃO EXECUTIVO

Em ___ de _____ de _____

lil Nadeiro

ORGÃO DELIBERATIVO

Em ___ de _____ de _____

[Signature]

DEMONSTRAÇÃO DE RESULTADOS

ENTIDADE

MA


MUNICÍPIO DE AGUEDA

ANO 2009
PÁG. 1

Código de Contas		Exercício			
		N		N - 1	
61	Custos e perdas				
	Custos das mercadorias vendidas e das matérias consumidas:				
	Mercadorias				
	Matérias	792.543,30	792.543,30	709.496,46	709.496,46
62	Fornecimentos e serviços externos:		8.761.561,69		7.953.139,88
	Custos com o pessoal:				
641+642	Remunerações	7.664.972,16		5.928.711,09	
643 a 648	Encargos sociais	1.375.135,50	9.040.107,66	1.132.682,79	7.061.393,88
63	Transferências e subs. correntes concedidos e prestações sociais		2.122.906,09		1.801.867,29
66	Amortizações do exercício		5.132.219,11		5.128.452,14
67	Provisões do exercício				
65	Outros custos operacionais		70.008,59		37.251,44
	(A)		25.919.346,44		22.691.601,09
68	Custos e perdas financeiros		189.599,91		570.587,10
	(C)		26.108.946,35		23.262.188,19
69	Custos e perdas extraordinários		1.983.087,63		1.796.268,17
	(E)		28.092.033,98		25.058.456,36
88	Resultado líquido do exercício.....		-120.006,75		1.345.898,29
	(X)		27.972.027,23		26.404.354,65
	Proveitos e ganhos				
	Vendas e prestações de serviços:				
7111	Venda de mercadorias		221,73		
7112+7113	Venda de produtos	1.033.204,59		1.711.641,38	
	(B)				
712	Prestações de serviços	3.125.515,94	4.158.942,26	3.075.134,73	4.786.776,11
	()		4.158.942,26		4.786.776,11
72	Impostos e taxas		8.936.708,79		7.843.012,24
(a)	Variação da produção				
75	Trabalhos para a própria entidade				
73	Proveitos suplementares		4.653,50		21.087,54
74	Transferências e subsídios obtidos		13.610.231,25		10.855.608,32
76	Outros proveitos e ganhos operacionais				
	(B)		26.710.535,80		23.506.484,21
78	Proveitos e ganhos financeiros		26.130,27		65.994,82
	(D)		26.736.666,07		23.572.479,03
79	Proveitos extraordinários		1.235.361,16		2.831.875,62
	(F)		27.972.027,23		26.404.354,65
Resumo:	Resultados Operacionais: (B - A)		791.189,36		814.883,12
	Resultados Financeiros: (D - B) - (C - A)		-163.469,64		-504.592,28
	Resultados Correntes: (D - C)		627.719,72		310.290,84
	Resultado Líquido do Exercício: (F - E)		-120.006,75		1.345.898,29

Em ___ de _____ de _____

Em ___ de _____ de _____





ln
ed

8.1 Caracterização da Entidade

8.1.1 – Identificação

Autarquia Local denominada **Município de Águeda**, com sede na Praça do Município, Freguesia e Concelho de Águeda, **Contribuinte n.º 501 090 436**.

Regime Financeiro: Esta Câmara Municipal adoptou como regime financeiro o Decreto-Lei n.º 54-A/99 de 22 de Fevereiro que aprovou o **P.O.C.A.L. – Plano Oficial de Contabilidade das Autarquias Locais** conjugado com a Lei das Finanças Locais – Lei n.º 2/2007, de 15 de Janeiro.

8.1.2 – Lei das Autarquias Locais

Lei n.º 169/99 de 18 de Setembro com as alterações introduzidas pela Lei n.º 5-A/2002 de 11 de Janeiro conjugadas com a Lei n.º 159/99 de 14 de Setembro.

8.1.3 – Estrutura organizacional efectiva.

Ver publicação da estrutura orgânica em Diário da República n.º 122, II Série de 27 de Junho de 2006 – aviso n.º 1552/2006.

8.1.4 – Descrição Sumária das Actividades

Ver Relatório de Gestão.

8.1.5 – Membros do Órgão Executivo

Gil Nadais Resende da Fonseca
Jorge Henrique Fernandes Almeida
João Carlos Gomes Clemente
Elsa Margarida de Melo Corga
Maria Paula da Graça Cardoso
Carlos Filipe Correia de Almeida
António Manuel Almeida Tondela



Handwritten initials in blue ink, possibly 'W' and 'L'.

Após as eleições de 11 de Outubro, tomou posse o novo executivo composto por:

**Gil Nadais Resende da Fonseca
Jorge Henrique Fernandes Almeida
Elsa Margarida de Melo Corga
João Carlos Gomes Clemente
Manuel Correia Marques
Carla Jacinta Garruço Almeida
Brito António Rodrigues Salvador**

8.1.6 – Organização Contabilística

O Sistema Informático utilizado na Contabilidade é uma aplicação em ambiente Web da firma Medidata, Lda.

8.1.7 – Outra Informação Considerada Relevante

O Inventário e a respectiva avaliação encontram-se em permanente actualização e manutenção.

Na gerência em apreciação os montantes dos Fundos atribuídos ao Município foram:

Fundo Equilíbrio Financeiro (FEF).....	8.219.085,00€
Fundo Social Municipal (FSM).....	777.677,00€
Participação Fixa no IRS (IRS).....	1.318.020,00€
Outras.....	3.247.649,25€

O montante global destes fundos foi de **13.562.431,25€**

No ano de 2008 (ano anterior ao da gerência em apreciação), o Município efectuou pagamentos relativos a investimentos realizados no valor global de **6.561.940,75€**.

Em 2009 o Município de Águeda aderiu a empresa ADRA, está passará a gerir a partir de Maio de 2010 a parte referente a águas e saneamento. A Autarquia passara a usufruir de rendas de concessões.



cel hu

A última acção inspectiva levada a efeito por órgãos de Controlo Interno – Inspeção Geral de Finanças foi realizada em 1998 tendo-se prolongado, por 1999 e o período abrangido foi de 1994 a 19 de Outubro de 1998.

O Município não teve nenhum encargo financeiro resultante de empréstimos contraídos pelas Associações de Municípios e ou Empresas Públicas Municipais em que participa.



h
Cd

8.2 – Notas ao balanço e à demonstração de resultados

8.2.1. – Indicação e justificação das disposições do POCAL que, em casos excepcionais devidamente fundamentados e sem prejuízo do legalmente estabelecido, tenham sido derrogadas e dos respectivos efeitos no balanço e demonstração de resultados, tendo em vista a necessidade de estes darem uma imagem verdadeira e apropriada do activo, do passivo e dos resultados da autarquia local.

As demonstrações financeiras anexas foram preparadas a partir dos registos contabilísticos desta autarquia e respectiva documentação, tendo sido seguidos os princípios de contabilidade geralmente aceites que estão apresentados de acordo com o Plano Oficial de Contabilidade das Autarquias Locais (POCAL) aprovado pelo Decreto-Lei n.º 54-A/99, de 22 de Fevereiro.

- O Inventário de Bens imóveis, segundo a Portaria 671/2000 de 17 de Abril (CIBE), pressupõe a existência de título de utilização válido e juridicamente regularizado, conferindo assim a sua posse e direito de uso, à entidade. Este estatuto de entidade detentora é dado pelos respectivos registos na Conservatória do Registo Predial e na Repartição de Finanças local. Relativamente aos bens imóveis inventariados e registados no património do Município, este trabalho de actualização dos registos tem sido feito de uma forma gradual, não estando ainda concluído pois os custos dos registos são elevados.

8.2.2. – Indicação e comentário das contas do balanço e da demonstração de resultados cujos conteúdos não sejam comparáveis com o exercício anterior.

No ano de 2008 existiu a assinatura do protocolo com o Ministério da Educação onde a Autarquia a partir de 01.01.2009 passava a ser responsável pelo pessoal não docente das escolas da Educação Pré-Escolar, 1º Ciclo do Ensino Básico, 2º e 3º Ciclo do Ensino Básico e sem funções lectivas e pelo Parque Escolar do 2º e 3º Ciclo.

cel
ln

No exercício de 2008 foi realizado um acordo transaccional com a SIMRIA nos termos do qual a dívida do Município de Águeda no valor de 1.536.284,21€, será liquidada com dividendos futuros daquela empresa. Nos termos da prestação de contas de 2008 aquele resultado foi anulado por contrapartida de proveitos.

8.2.3. – Critérios valorimétricos utilizados relativamente às várias rubricas de balanço e da demonstração de resultados, bem como métodos de cálculos respeitantes a ajustamentos de valor, designadamente amortizações e provisões.

Os critérios valorimétricos aplicados relativamente a:

a) Imobilizações Corpóreas e Incorpóreas

O imobilizado corpóreo foi valorizado pelo custo de aquisição ou de produção quando este valor era conhecido.

As amortizações foram as constantes da Portaria nº671/2000 de 17 de Abril, que aprova o CIBE, com excepção da rede viária, cujas taxas tiveram em atenção a vida útil inferior a 20 anos e de algumas viaturas que foram avaliadas por um técnico especializado e atribuída uma previsão da vida útil esperada para cada uma delas.

b) Imobilizado Financeiro

O imobilizado financeiro foi valorizado pelo valor de aquisição.

c) Imobilizado – Bens do Domínio Público

O imobilizado – Bens do Domínio Público foi valorizado pelo valor de aquisição.

d) Existências

As existências estão valorizadas ao custo de aquisição, que considera o respectivo preço de compra e os gastos suportados directa e indirectamente para colocação do bem no seu estado actual e no local de armazenagem.

e) Disponibilidades, dívidas de e a terceiros

As disponibilidades, dívidas de e a terceiros são valorizadas ao valor nominal.

f) Provisões de Cobrança duvidosa e de investimentos financeiros

As provisões de cobrança duvidosa e de investimentos financeiros são valorizados por critério definido no POCAL.

g) Acréscimos e diferimentos

De acordo com o princípio da especialização do exercício:

1) São contabilizados como custo do exercício:

As remunerações a liquidarem em 2010 que reflectem custos do exercício de 2009 (valor calculado mediante previsão);

Outros custos como consumos de comunicações, luz, gás, seguros e custos de natureza financeira a reconhecer no exercício.

2) Como proveitos a ser reconhecidos no exercício, temos os subsídios para investimentos, associados a activos que são movimentados numa base sistemática para a conta 79.8.3 - «Proveitos e ganhos extraordinários – Outros proveitos e ganhos extraordinários – Transferências de capital» á medida que vão sendo contabilizadas as amortizações do imobilizado a que respeitem.

3) Como Acréscimo de proveitos o valor referente a facturação de água. Valor facturado em 2010 referente a consumos de 2009 uma vez que a nossa facturação é mensal.

Também existiu este ano a especialização da renda de concessão da EDP (receita trimestral).

8.2.4. – Cotações utilizadas para conversão em moeda portuguesa das operações registadas em contas incluídas no balanço e na demonstração de resultados originariamente expressas em moeda estrangeira.

Não existem disponibilidades em moeda estrangeira

8.2.5. – Situação em que o resultado do exercício foi afectado.

A taxa de amortização do activo immobilizado, no que diz respeito à rede viária, é superior à prevista no CIBE, por se ter em atenção um tempo de vida útil inferior a 20 anos, o que levou a que as amortizações do exercício fossem superiores às que seriam, caso tivessem sido aplicadas as taxas de amortização preconizadas no CIBE.

8.2.6. – Comentário às contas 431 Despesas de Instalação e 432 Despesas de Investigação e Desenvolvimento.

Não existe movimento nestas contas.

8.2.7. – Movimentos ocorridos nas rubricas do Activo Immobilizado constantes do Balanço e nas respectivas amortizações e provisões, de acordo com os quadros seguintes:

Mapas “Activo Bruto” e “Amortizações e Provisões” (ver anexo)

8.2.8. – Desagregação das rubricas dos mapas “Activo Bruto” e “Amortizações e Provisões”.

De Investimentos Financeiros:

Partes de Capital:

Valor: 583.118,89 (em 2008)

1.269.826,00 (em 2009) A Acrescer

Obrigações e Títulos de participação

Valor: 1.000,00 (em 2009) A Acrescer

De imobilizações corpóreas:

Terrenos e recursos naturais: Nesta rubrica enquadram-se os terrenos adquiridos pelo Município para o seu domínio privado e como tal susceptíveis de serem

Cal h

registados a favor do Município na competente Conservatória, ao contrário dos terrenos do domínio público.

Valor: 3.455.041,78 (em 2008)
(em 2009) A Acrescer

Edifícios e outras construções: Nesta rubrica estão contemplados todos os edifícios e construções construídos ou adquiridos pela Câmara Municipal, afectos à sua actividade operacional: habitação, instalações de serviços, instalações desportivas e recreativas, escolas, jardins-de-infância, iluminação pública, etc.

Valor: 46.403.397,68 (em 2008)
10.093,42 (em 2009) A Acrescer

Equipamento básico:

Valor: 976.993,05 (em 2008)
11.535,60 (em 2009) A Acrescer

Equipamento de transporte:

Valor: 2.545.012,16 (em 2008)
22.740,00 (em 2009) A Acrescer

Ferramentas e utensílios:

Valor: 199.921,01 (em 2008)
18.216,19 (em 2009) A Acrescer

Equipamento administrativo:

Valor: 2.406.382,30 (em 2008)
513.415,25 (em 2009) A Acrescer

Taras e vasilhame:

Valor: 616,02 (em 2008)
(em 2009) A Acrescer

ln
Cel

Outras imobilizações corpóreas:

Valor: 143.610,11 (em 2008)
34.447,96 (em 2009) A Acrescer

Despesas de instalações:

Valor: 823,02 (em 2008)
(em 2009) A Acrescer

Despesas de investigação e de desenvolvimento:

Valor: 120.551,06 (em 2008)
(em 2009) A Acrescer

Bens do domínio público:

Terrenos e Recursos Naturais: Nesta rubrica incluem-se terrenos adquiridos pelo município para serem afectos ao domínio público e que irão permanecer com essa natureza, não lhes sendo dada qualquer outra afectação.

Terrenos e recursos naturais:

Valor: 2.244.394,11 (em 2008)
(em 2009) A Acrescer

Edifícios:

Valor: 1.288.009,00 (em 2008)
(em 2009) A Acrescer

Outras construções e infra-estruturas: Nesta rubrica, está contemplada a rede viária concelhia. Dada a extensão do Concelho de Águeda, tornou-se impossível a valorização, e a identificação individual de todas as estradas, caminhos municipais e outros caminhos, em tempo oportuno, apesar deste processo estar a decorrer. Face

cel h

às contingências acima enunciadas, optou-se pela inventariação da rede viária como um grupo homogéneo, com base em estimativas técnicas fornecidas pelo Departamento de Obras municipais, tendo o cuidado de separar estes grupos de acordo com o seu estado, a natureza dos materiais e as suas implicações nas taxas de amortização praticadas.

Valor: 47.291.380,44 (em 2008)
104.499,76 (em 2009) A Acrescer

8.2.9. – Indicação dos custos incorridos no exercício e respeitantes a empréstimos obtidos para financiar imobilizações, durante a construção, que tenham sido capitalizados nesse período.

Não existe.

8.2.10. – Indicação dos diplomas legais nos termos dos quais se baseou a reavaliação dos bens do imobilizado.

Não são permitidas reavaliações, nos termos do ponto 4.1.11 do capítulo 4 “ Critérios de valorimetria” – POCAL.

8.2.11. – Elaboração de um quadro discriminativo das reavaliações.

Não existe mapa de reavaliações.

8.2.12. – Relativamente às imobilizações corpóreas e em curso, deve indicar-se o valor global para cada uma das contas.

Não existem imobilizações enquadráveis neste ponto.

8.2.13. – Indicação dos bens utilizados em regime de locação financeira, com menção dos respectivos valores contabilísticos.

Não existem bens em regime de locação financeira.

8.2.14. – Relação dos bens do imobilizado que não foi possível valorizar com indicação das razões dessa impossibilidade.

A relação dos bens que não foi possível valorizar encontra-se no Património Municipal.

Existem 10.988 bens inventariados e não valorizados. O grande número de bens não valorizados refere-se a equipamento instalado nas escolas do 1º Ciclo do Ensino Básico e Jardins de Infância. De notar que cada bem dá origem a um n.º de inventário, justificando-se assim o grande número de bens no património.

8.2.15. – Identificação dos bens do Domínio Público que não são objecto de amortização e indicação das respectivas razões.

Relativamente aos bens do domínio público que não são objecto de amortização, enquadra-se o Largo 1º de Maio pelo facto de não existir taxa de amortização para este bem no CIBE.

8.2.16. – Designação e sede das entidades participadas, com indicação de parcela detida, bem como dos capitais próprios ou equivalente e do resultado do último exercício em cada uma dessas entidades, com menção desse exercício.

Mapa das entidades participadas

Designação	Sede	Contribuinte	Participação	Capitais Próprios	Resultados
Caixa de Crédito Agrícola Mutuo do Baixo Vouga	Águeda	501 389 059	499,00 €	14.817.684,00 €	232.308,00 €
Ersuc – Empresa de Resíduos Sólidos e Urbanos	Coimbra	503 004 405	83 495,00 €	13.663.861,00 €	1.122.165,00 €
SIMRIA – Saneamento Integrado de Municípios da Ria	Aveiro	503 929 441	474 185,00 €	11.544.219,00 €	--270.593,00€
Coimbravita, SA	Coimbra	505 073 480	24 939,89 €	676.145,00 €	21.355,33 €
ADRA - Águas da Região de Aveiro	Aveiro	509 107 630	88 200,00€		
Comunidade Intermunicipal da Região de Aveiro - Baixo Vouga	Aveiro	508 771 935	1 181 626,00€		

8.2.17. – Relativamente aos elementos incluídos nas contas "Títulos negociáveis" e "Outras aplicações de Tesouraria", indicação, quando aplicável, da natureza, entidades, quantidades e valores de balanço.

Não aplicável.

cel hu

8.2.18. – Discriminação das contas "Outras Aplicações Financeiras" com indicação, quando aplicável, da natureza, entidades, quantidades, valores nominais e valores de balanço.

Não existem outras aplicações financeiras.

8.2.19. – Indicação global, por categorias de bens, das diferenças, materialmente relevantes, entre os custos do activo circulante, calculados de acordo com os critérios valorimétricos adaptados, e as quantias correspondentes aos respectivos preços de mercado.

Não existem diferenças relevantes.

8.2.20. – Fundamentação das circunstâncias especiais que justificaram a atribuição a elementos do activo circulante de um valor inferior ao mais baixo do custo ou do mercado.

Não existem situações que justifiquem esta atribuição.

8.2.21. – Indicação e justificação das provisões extraordinárias respeitantes a elementos do activo circulante relativamente aos quais, face a uma análise comercial razoável, se prevejam descidas estáveis provenientes de flutuações de valor.

Não foram criadas provisões extraordinárias respeitantes a elementos do activo circulante.

8.2.22. – Valor global das dívidas de cobrança duvidosa incluídas em cada uma das rubricas de dívidas de terceiros constantes do balanço.

Valor: 152.447,41€

8.2.23. – Valor global das dívidas activas e passivas respeitantes ao pessoal da autarquia local.

Dívidas activas no valor de 187.887,68€

Dívidas passivas no valor de 2.745,32€

8.2.24. – Quantidade e valor nominal de obrigações e de outros títulos emitidos pela entidade, com indicação dos direitos que conferem.

Não foram emitidos quaisquer títulos por esta entidade.

8.2.25. – Discriminação das dívidas incluídas na conta "Estado e Outros Entes Públicos" em situações de mora.

Não existem.

al
lu

8.2.26. – Descrição desagregada das responsabilidades por garantias e cauções prestadas e recibos para cobrança de acordo com o seguinte mapa.

Mapa de contas de ordem em anexo.

8.2.27. – Desdobramento das contas de provisões acumuladas explicitando os movimentos ocorridos no exercício.

Município de Águeda		2009			
Código das Contas	Descrição	Saldo Inicial	Aumento	Redução	Saldo Final
19	Provisões p/ aplicação de Tesouraria				
291	Provisões para cobrança duvidosas	144,921,20€			144,921,20€
292	Provisões para riscos e encargos				
39	Provisões para depreciação de existências				
49	Provisões para Investimentos Financeiros	149,121,70€		17,540,25€	131,581,45€

8.2.28. – Explicação e justificação dos movimentos ocorridos no exercício de cada uma das contas da classe 5, constantes do balanço.

A variação da conta de Fundo Patrimonial e de Reservas legais diz respeito essencialmente ao aumento do património referente à aplicação de resultados de 2008.

O valor constante da conta 575 – Subsídios, resulta do facto do bem ao qual foi atribuído o subsídio não ter taxa de amortização e como está previsto no POCAL o valor é totalmente afecto a esta conta.

8.2.29. – Demonstração do custo das mercadorias vendidas e das matérias consumidas:

2009

Município de Águeda

(Unidade: Euro)

Movimentos	Mercadorias	Matérias-Primas Subsidiárias e de consumo
Existências Iniciais	1.356.770,45	431.798,41
Compras	612.690,62	1 025 510,76
Regularização das existências		-241.491,81
Existências Finais	1.969.461,07	423.274,06
Custo no Exercício		792 543,30

8.2.30. – Demonstração da variação da produção.

Não aplicável.

8.2.31. – Demonstração de resultados financeiros.

Ver mapa anexo.

8.2.32. – Demonstração de resultados extraordinários.

Ver mapa anexo.

Rubricas	Saldo Inicial	Reavaliação/ ajustamento	Aumentos	Alienações	Transferências e abates	Saldo Final
41	INVESTIMENTOS FINANCEIROS	583.118,89				1.853.944,89
41.1	Partes de capital	583.118,89				1.852.944,89
41.1.1	Associações de municípios					1.181.626,00
41.1.1.1	Associação Nacional de Municípios Portugueses					
41.1.1.2	Associação Municipios do Carvoeiro					
41.1.1.3	Associação Municipios da Ria					
41.1.1.4	COMUNIDADE INTERMUNICIPAL DA REGIAO DE AVEIRO - BA		1.181.626,00			1.181.626,00
41.1.2	Empresas municipais e intermunicipais					
41.1.3	Empresas privadas ou cooperativas	583.118,89	88.200,00			671.318,89
41.1.3.1	SIMRIA	474.185,00				474.185,00
41.1.3.2	ERSUC	83.495,00				83.495,00
41.1.3.3	CAIXA CREDITO AGRICOLA	499,00				499,00
41.1.3.4	COIMBRA VITA	24.939,89				24.939,89
41.1.3.5	ADRA		88.200,00			88.200,00
41.2	Obrigações e títulos de participação		1.000,00			1.000,00
41.2.1	Empresas municipais e intermunicipais					
41.2.2	Associação		1.000,00			1.000,00
41.2.2.1	Plataforma para a Construção Sustentavel		1.000,00			1.000,00
41.4	Investimentos em imóveis					
41.4.1	Terrenos e recursos naturais					
41.4.2	Edifícios e outras construções					
41.4.2.1	Edifícios					
41.4.2.2	Outras construções					
41.5	Outras aplicações financeiras					
41.5.1	Depósitos em instituições financeiras					
41.5.2	Títulos de dívida pública					
41.5.3	Outros títulos					
42	IMOBILIZAÇÕES CORPÓREAS	56.130.974,11	610.448,42			56.741.422,53
42.1	Terrenos e recursos naturais	3.455.041,78				3.455.041,78
42.2	Edifícios e outras construções	46.403.397,68	10.093,42			46.413.491,10
42.2.1	Edifícios	15.890.406,58				15.890.406,58
42.2.1.01	Habituação	1.994.986,05				1.994.986,05
42.2.1.02	Instalações de Serviços	2.485.489,00				2.485.489,00
42.2.1.03	Instalações desportivas e recreativas	6.275.040,27				6.275.040,27
42.2.1.04	Mercados e instalações de fiscalização sanitária					
42.2.1.05	Creches					
42.2.1.06	Escolas	5.134.891,26				5.134.891,26
42.2.1.07	Lares de terceira idade					
42.2.1.08	Outros					
42.2.2	Outras construções	30.512.991,10	10.093,42			30.523.084,52
42.2.2.01	Viadutos, arruamentos e obras complementares					
42.2.2.02	Esgotos					
42.2.2.03	Iluminação pública	232.395,65	7.535,04			239.930,69
42.2.2.04	Parques e jardins					
42.2.2.05	Instalações desportivas e recreativas					
42.2.2.06	Captação, tratamento e distribuição de água					
42.2.2.07	Viação rural					
42.2.2.08	Sinalização e trânsito					
42.2.2.09	Infra-estruturas para distr. de energia electrica					
42.2.2.10	Infra-estruturas p/ tratamento de resíduos sólidos					
42.2.2.11	Cemitérios					
42.2.2.12	Outras	30.280.595,45	2.558,38			30.283.153,83
42.3	Equipamento básico	976.993,05	11.535,60			988.528,65
42.4	Equipamento de transporte	2.545.012,16	22.740,00			2.567.752,16
42.5	Ferramentas e utensílios	199.921,01	18.216,19			218.137,20
42.6	Equipamento administrativo	2.406.382,30	513.415,25			2.919.797,55
42.7	Taras e vasilhame	616,02				616,02
42.9	Outras imobilizações corpóreas	143.610,11	34.447,96			178.058,07
43	IMOBILIZAÇÕES INCORPÓREAS	121.374,08				121.374,08
43.1	Despesas de instalação	823,02				823,02
43.2	Despesas de investigação e de desenvolvimento	120.551,06				120.551,06
43.3	Propriedade industrial e outros direitos					
43.9	Outras					
44	IMOBILIZAÇÕES EM CURSO	20.379.110,04	3.123.141,00			23.502.251,04
44.1	Imobilizações em curso de investimentos financeiro					
44.1.1	Partes de capital					
44.1.2	Obrigações e títulos de participação					
44.1.4	Investimentos em imóveis					
44.1.5	Outras aplicações financeiras					
44.2	Imobil. em curso de imobilizações corpóreas	19.178.598,37	1.367.756,28			20.546.354,65
44.2.1	Terrenos e recursos naturais					
44.2.2	Edifícios e outras construções	19.178.598,37	1.367.756,28			20.546.354,65
44.2.2.1	Edifícios	4.420.753,21	348.849,55			4.769.602,76
44.2.2.1.01	Habituação					
44.2.2.1.02	Instalações de serviços					
	A transportar	56.835.467,08		1.881.274,42		58.716.741,50
	Total	56.835.467,08		1.881.274,42		58.716.741,50

Rubricas	Saldo Inicial	Reavaliação/ ajustamento	Aumentos	Alienações	Transferências e abates	Saldo Final
Transporte	56.835.467,08		1.881.274,42			58.716.741,50
44.2.2.1.03 Instalações desportivas e recreativas	1.089,96					1.089,96
44.2.2.1.04 Mercados e instalações de fiscal.sanitária						
44.2.2.1.05 Creches	162.474,88					162.474,88
44.2.2.1.06 Escolas	1.900.864,48					1.900.864,48
44.2.2.1.07 Lares de terceira idade						
44.2.2.1.08 Outros edifícios	2.356.323,89		348.849,55			2.705.173,44
44.2.2.2 Outras construções	14.757.845,16		1.018.906,73			15.776.751,89
44.2.2.2.01 Viadutos,arruamentos e obras complementares	11.422.997,85					11.422.997,85
44.2.2.2.02 Esgotos	737.825,95		401.594,86			1.139.420,81
44.2.2.2.03 Iluminação pública						
44.2.2.2.04 Parques e jardins	1.207.739,59		42.754,44			1.250.494,03
44.2.2.2.05 Instalações desportivas e recreativas	644.018,26					644.018,26
44.2.2.2.06 Captação,tratamento e distribuição de água	433.307,94		570.022,92			1.003.330,86
44.2.2.2.07 Viação rural						
44.2.2.2.08 Sinalização e trânsito						
44.2.2.2.09 Infraestruturas p/distrib. de energia eléctrica						
44.2.2.2.10 Infraestruturas p/tratam.de resíduos sólidos						
44.2.2.2.11 Cemitérios	272.366,62		4.534,51			276.901,13
44.2.2.2.12 Outras	39.588,95					39.588,95
44.2.3 Equipamento básico						
44.2.4 Equipamento de transporte						
44.2.5 Ferramentas e utensílios						
44.2.6 Equipamento administrativo						
44.2.7 Taras e vasilhame						
44.2.9 Outras imobilizações corpóreas						
44.3 Imobilizações em curso de imobilizações incorpores	36.432,93					36.432,93
44.3.1 Despesas de instalação						
44.3.2 Despesas de investigação e de desenvolvimentos	36.432,93					36.432,93
44.3.3 Propriedade industrial e outros direitos						
44.3.4 Aquisição de serviços						
44.5 Imobilizações em curso de bens de dominio publico	1.163.508,74		1.750.681,47			2.914.190,21
44.5.1 Terrenos e recursos naturais						
44.5.2 Edifícios						
44.5.3 Outras construções e infra-estruturas	1.163.478,74		1.750.681,47			2.914.160,21
44.5.3.1 VIADUTOS ARRUAMENTOS E OBRAS COMPLEMENTARES	1.085.822,92		1.750.681,47			2.836.504,39
44.5.3.2 PARQUES E JARDINS	77.655,82					77.655,82
44.5.4 Bens do património histórico, artístico e cultural						
44.5.5 Outros bens de domínio público						
44.6 Adiantamentos por conta de bens de dominio publico						
44.7 Adiantamentos por conta de investimentos financeir						
44.8 Adiantamentos por conta de imobilizações corporeas	600,00		4.703,25			5.303,25
44.9 Adiantamentos por conta de imobilizações corporeas						
45 BENS DE DOMÍNIO PÚBLICO	50.823.783,55		104.499,76			50.928.283,31
45.1 Terrenos e recursos naturais	2.244.394,11					2.244.394,11
45.2 Edifícios	1.288.009,00					1.288.009,00
45.3 Outras construções e infraestruturas	47.291.380,44		104.499,76			47.395.880,20
45.5 Bens do património histórico, artíst. e cultural						
45.9 Outros bens de domínio público						
Total	128.038.360,67		5.108.915,18			133.147.275,85

Rubricas		Saldo Inicial	Reforço	Regularizações	Saldo Final
48	AMORTIZAÇÕES ACUMULADAS	48.246.444,36	5.132.219,11		53.378.663,47
48.1	De investimentos em imóveis				
48.1.1	Terrenos e recursos naturais				
48.1.2	Edifícios e outras construções				
48.1.2.1	Edifícios				
48.1.2.2	Outras construções				
48.2	De imobilizações corporeas	26.497.539,84	2.050.365,05		28.547.904,89
48.2.1	Terrenos e recursos naturais				
48.2.2	Edifícios e outras construções	21.844.348,28	1.523.772,78		23.368.121,06
48.2.2.1	Edifícios	5.917.337,63	766.793,46		6.684.131,09
48.2.2.1.00	Regularização	109.908,73	14.113,81		124.022,54
48.2.2.1.01	Habitação	568.243,20	74.355,82		642.599,02
48.2.2.1.02	Instalações de Serviços	888.850,23	124.274,45		1.013.124,68
48.2.2.1.03	Instalações desportivas e recreativas	2.131.649,47	314.640,74		2.446.290,21
48.2.2.1.04	Mercados e instalações de fiscalização sanitaria				
48.2.2.1.05	Creches				
48.2.2.1.06	Escolas	2.218.686,00	239.408,64		2.458.094,64
48.2.2.1.07	Lares de Terceira Idade				
48.2.2.1.08	Outros				
48.2.2.2	Outras construções	15.927.010,65	756.979,32		16.683.989,97
48.2.2.2.00	Regularização				
48.2.2.2.01	Viadutos, Arruamentos e Obras Complementares				
48.2.2.2.02	Esgotos				
48.2.2.2.03	Iluminação Pública	221.350,07	11.296,52		232.646,59
48.2.2.2.04	Parques e Jardins				
48.2.2.2.05	Instalações Desportivas e Recreativas				
48.2.2.2.06	Captação, Tratamento e Distribuição de Agua				
48.2.2.2.07	Viação Rural				
48.2.2.2.08	Sinalização e Trânsito				
48.2.2.2.09	Infra-estruturas para distr. de energia Electrica				
48.2.2.2.10	Infra-estruturas para tratamento de resíduos sólido				
48.2.2.2.11	Cemiterios				
48.2.2.2.12	Outras	15.705.660,58	745.682,80		16.451.343,38
48.2.3	Equipamento básico	880.403,93	25.563,60		905.967,53
48.2.4	Equipamento de transporte	1.604.111,51	173.602,40		1.777.713,91
48.2.5	Ferramentas e utensilios	135.993,46	22.919,13		158.912,59
48.2.6	Equipamento administrativo	1.925.180,19	291.321,63		2.216.501,82
48.2.7	Taras e vasilhame	616,02			616,02
48.2.9	Outras imobilizações corporeas	106.886,45	13.185,51		120.071,96
48.3	De imobilizações incorporeas	120.915,90	458,18		121.374,08
48.3.1	Despesas de instalação	823,02			823,02
48.3.2	Despesas de investigação e de desenvolvimento	120.092,88	458,18		120.551,06
48.3.3	Propriedade industrial e outros direitos				
48.5	De bens de domínio publico	21.627.988,62	3.081.395,88		24.709.384,50
48.5.1	Terrenos e recursos naturais				
48.5.2	Edifícios	916.403,79	57.786,05		974.189,84
48.5.3	Outras construções e infraestruturas	20.711.584,83	3.023.609,83		23.735.194,66
48.5.5	Bens de património historico, artístico e cultural				
48.5.9	Outros bens de domínio publico				
49	PROVISÕES PARA INVESTIMENTOS FINANCEIROS				
49.1	Partes de capital				
49.2	Obrigações e títulos de participação				
49.3	...				
49.5	Outras aplicações financeiras				
	A transportar				
	Total	48.246.444,36	5.132.219,11		53.378.663,47

DEMONSTRAÇÃO DE RESULTADOS FINANCEIROS


ANO 2009



ENTIDADE MA

MUNICÍPIO DE AGUEDA

Pag. 1


CUSTOS E PERDAS	EXERCÍCIOS		PROVEITOS E GANHOS	EXERCÍCIOS	
	N	N - 1		N	N - 1
85 - DIFERENÇAS DE CÂMBIO DESFAVORÁVEIS			787 - GANHOS NA ALIEN. APLIC. TESOURARIA		
84 - PROVISÕES PARA PLICAÇÕES FINANCEIRAS		149.121,70	786 - DESC. DE PTO. PAGAMENTO OBTIDOS		33,49
83 - AMORTIZAÇÕES DEINVESTIMENTOS EM MÓVEIS			785 - DIFERENÇAS DE CAMBIO FAVORAVBEIS		
82 - PERDAS EM ENTIDADES PRATICIPADAS			784 - RENDIMENTOS DE PARTICIPAÇÕES DE CAPITAL	15.590,38	
81 - JUROS SUPORTADOS	188.176,02	419.920,79	783 - RENDIMENTOS DE IMÓVEIS		
88 - OUTROS CUSTOS E PERDAS FINANCEIRAS	1.423,89	1.544,61	782 - GANHOS EM ENTIDADES PARTICIPADAS		
87 - PERDAS NA ALIENAÇÃO DE APLICAÇÕES DE ESOURARIA			781 - JUROS OBTIDOS	10.539,89	54.831,03
ESULTADOS FINANCEIROS	-163.469,64	-504.592,28	788 - OUTROS PROV. E GANHOS FINANCEIROS		11.130,30
Total	26.130,27	65.994,82	Total	26.130,27	65.994,82

Em ____ de ____ de ____


Em ____ de ____ de ____



CUSTOS E PERDAS	EXERCÍCIOS		PROVEITOS E GANHOS	EXERCÍCIOS	
	N	N - 1		N	N - 1
98 - OUTROS CUSTOS E PERDAS EXTRAORDINÁRIOS	233.043,64	100.586,23	798 - OUTROS PROV. GANHOS EXTRAORDINÁRIOS	1.032.540,05	1.143.969,47
97 - CORREÇÕES REL. EXERC. ANTERIORES	14.254,77	129.009,79	797 - CORREÇÕES RELAT. EXERC. ANTERIORES	97.156,59	1.578.915,69
96 - AUMENTOS AMORTIZ. PROVISÕES			796 - REDUÇÕES AMORT. PROVISÕES	17.540,25	
95 - MULTAS E PENALIDADES		1.551,39	795 - BENEFÍCIOS PENAL. CONTRATUAIS	46.704,54	30.380,49
94 - PERDAS EM IMOBILIZAÇÕES			794 - GANHOS IMOBILIZAÇÕES	29.050,00	13.737,99
93 - PERDAS EM EXISTÊNCIAS	219.045,94	257.549,20	793 - GANHOS EM EXISTÊNCIA	12.369,73	64.871,98
92 - DÍVIDAS INCOBRÁVEIS			792 - RECUPERAÇÃO DE DÍVIDAS		
91 - TRANSFERÊNCIAS DE CAPITAL CONCEDIDAS	1.516.743,28	1.307.571,56	791 - RESTITUIÇÃO DE IMPOSTOS		
RESULTADOS EXTRAORDINARIOS	- 747.726,47	1.035.607,45			
Total	1.235.361,16	2.831.875,62	Total	1.235.361,16	2.831.875,62

Em ____ de _____ de _____
til Martins

Em ____ de _____ de _____


CLASSIFICAÇÃO ECONÓMICA		PREVISÕES CORRIGIDAS	RECEITAS POR COBRAR NO INICIO DO ANO	RECEITAS LIQUIDADAS	LIQUIDAÇÕES ANULADAS	RECEITAS COBRADAS BRUTAS	REEMBOLSOS/RESTITUIÇÕES		RECEITA COBRADA LIQUIDA	RECEITAS POR COBRAR NO FINAL DO ANO	GRAU EXEC. FINAN. DAS REC.
CÓDIGO	DESCRIÇÃO						EMITIDOS	PAGOS			
(1)	(2)	(3)	(4)	(5)	(6)	(7)	(8)	(9)	(10 = 7-9)	(11=4+5-6-7)	(12)a
	RECEITAS CORRENTES	27.860.248,00	690.091,76	23.746.083,72	238.515,67	23.733.946,93			23.733.946,93	463.712,88	85,2
1	IMPOSTOS DIRECTOS	8.235.000,00		8.229.511,27		8.229.511,27			8.229.511,27		99,9
102	OUTROS	8.235.000,00		8.229.511,27		8.229.511,27			8.229.511,27		99,9
10202	Imposto municipal sobre imóveis	3.800.000,00		4.291.000,35		4.291.000,35			4.291.000,35		112,9
10203	Imposto único de circulação	700.000,00		656.122,83		656.122,83			656.122,83		93,7
10204	Imposto municipal sobre as transacções onerosas de imóveis	2.000.000,00		1.470.415,04		1.470.415,04			1.470.415,04		73,5
10205	Derrama	1.600.000,00		1.566.607,88		1.566.607,88			1.566.607,88		97,9
10207	Impostos abolidos	130.000,00		192.636,92		192.636,92			192.636,92		148,2
1020701	Contribuição Autárquica	50.000,00		40.061,98		40.061,98			40.061,98		80,1
1020702	Imposto Municipal de SISA	30.000,00		152.574,94		152.574,94			152.574,94		508,6
1020703	Imposto Municipal sobre veículos	50.000,00									
10299	Impostos directos diversos	5.000,00		52.728,25		52.728,25			52.728,25		1054,6
2	IMPOSTOS INDIRECTOS	396.100,00	1.414,00	382.563,21		380.963,21			380.963,21	3.014,00	96,2
202	OUTROS	396.100,00	1.414,00	382.563,21		380.963,21			380.963,21	3.014,00	96,2
20206	IMPOSTOS INDIRECTOS ESPECÍFICOS AUTARQUIAS LOCAIS	396.100,00	1.414,00	382.563,21		380.963,21			380.963,21	3.014,00	96,2
2020601	Mercados e Feiras	300.000,00	1.366,00	316.675,42		315.075,42			315.075,42	2.966,00	105,0
2020602	Loteamento e Obras	10.000,00		10,08		10,08			10,08		0,1
2020603	Ocupação de Via Pública	30.000,00		14.971,65		14.971,65			14.971,65		49,9
2020605	Publicidade	49.000,00	48,00	37.590,98		37.590,98			37.590,98	48,00	76,7
2020608	ARRENDAMENTO URBANO	1.000,00									
2020699	OUTROS	6.100,00		13.315,08		13.315,08			13.315,08		218,3
202069901	TAXA MUNICIPAL DE DIREITOS DE PASSAGEM	5.000,00		13.315,08		13.315,08			13.315,08		266,3
202069902	TAXA DE DEPOSITO DA FICHA TECNICA DA HABITAÇÃO	1.000,00									
202069999	Outros	100,00									
4	TAXAS, MULTAS E OUTRAS PENALIDADES	874.500,00	1.574,03	433.256,82	75,00	432.340,07			432.340,07	2.415,78	49,4
401	TAXAS	823.500,00	861,96	386.552,28	75,00	386.009,26			386.009,26	1.329,98	46,9
40123	TAXAS ESPECÍFICAS DAS AUTARQUIAS LOCAIS	823.500,00	861,96	386.552,28	75,00	386.009,26			386.009,26	1.329,98	46,9
4012301	Mercados e Feiras	42.000,00		21.486,28		21.486,28			21.486,28		51,2
401230101	Mercado	40.000,00		21.332,28		21.332,28			21.332,28		53,3
401230102	Feira	1.000,00		150,00		150,00			150,00		15,0
401230103	Cartões	1.000,00		4,00		4,00			4,00		0,4
4012302	Loteamento e Obras	700.000,00	641,96	321.505,23	5,00	321.146,33			321.146,33	995,86	45,9
4012303	Ocupação de Via Pública	5.000,00		24,00		24,00			24,00		0,5
4012305	Caça, uso e porte de arma	5.000,00		124,50		124,50			124,50		2,5
4012307	ARRENDAMENTO URBANO	1.000,00									
4012399	Outras	70.500,00	220,00	43.412,27	70,00	43.228,15			43.228,15	334,12	61,3
401239901	TAXA DE DEPOSITO DE DIREITO DE PASSAGEM	5.000,00	10,00	3.081,00		3.081,00			3.081,00	10,00	61,6
401239902	Taxa pela emissão do certificado de registo	500,00	145,00							145,00	
401239903	Motociclos e ciclomotores	1.000,00									
401239904	Taxas de secretaria	45.000,00	65,00	37.093,40	70,00	36.963,40			36.963,40	125,00	82,1
401239999	Outras	19.000,00		3.237,87		3.183,75			3.183,75	54,12	16,8
402	MULTAS E OUTRAS PENALIDADES	51.000,00	712,07	46.704,54		46.330,81			46.330,81	1.085,80	90,8

CLASSIFICAÇÃO ECONÓMICA		PREVISÕES CORRIGIDAS	RECEITAS POR COBRAR NO INÍCIO DO ANO	RECEITAS LIQUIDADAS	LIQUIDAÇÕES ANULADAS	RECEITAS COBRADAS BRUTAS	REEMBOLSOS/RESTITUIÇÕES		RECEITA COBRADA LIQUIDA	RECEITAS POR COBRAR NO FINAL DO ANO	GRAU EXEC. FINAN. DAS REC.
CÓDIGO	DESCRIÇÃO						EMITIDOS	PAGOS			
(1)	(2)	(3)	(4)	(5)	(6)	(7)	(8)	(9)	(10 = 7-9)	(11=4-5-6-7)	(12)a
40201	Juros de mora	20.000,00	551,93	16.326,28		15.939,97			15.939,97	938,24	79.7
40204	Coimas e penalidades por contra-ordenações	25.000,00	127,72	19.702,61		19.735,95			19.735,95	94,38	78.9
40299	MULTAS E PENALIDADES DIVERSAS	6.000,00	32,42	10.675,65		10.654,89			10.654,89	53,18	177.6
4029901	Taxas de relaxe	5.000,00	32,42	5.441,55		5.420,79			5.420,79	53,18	108.4
4029902	Parte Câmara em multas de processos instaurados por out.entidades	1.000,00		5.234,10		5.234,10			5.234,10		523.4
5	RENDIMENTOS DE PROPRIEDADE	75.000,00		26.130,27		26.130,27			26.130,27		34.8
502	JUROS - SOCIEDADES FINANCEIRAS	70.000,00		10.539,89		10.539,89			10.539,89		15.1
50201	Bancos e outras instituições financeiras	70.000,00		10.539,89		10.539,89			10.539,89		15.1
507	DIVIDENDOS PARTICIPAÇÕES NOS LUCROS DE SOCIEDADES E QUASE-SOCIEDADES NÃO FINANCEIRAS	5.000,00		15.590,38		15.590,38			15.590,38		311.8
50799	Outras	5.000,00		15.590,38		15.590,38			15.590,38		311.8
6	TRANSFERÊNCIAS CORRENTES	10.339.148,00		10.152.646,77		10.152.646,77			10.152.646,77		98.2
603	ADMINISTRAÇÃO CENTRAL	10.337.148,00		10.152.646,77		10.152.646,77			10.152.646,77		98.2
60301	ESTADO	8.527.148,00		10.046.191,54		10.046.191,54			10.046.191,54		117.8
6030101	Fundo de Equilíbrio Financeiro	4.931.451,00		4.931.451,00		4.931.451,00			4.931.451,00		100.0
6030102	Fundo Social Municipal	777.677,00		777.677,00		777.677,00			777.677,00		100.0
6030103	Participação fixa no IRS	1.318.020,00		1.318.020,00		1.318.020,00			1.318.020,00		100.0
6030199	Outras	1.500.000,00		3.019.043,54		3.019.043,54			3.019.043,54		201.3
60306	ESTADO-PARTICIPAÇÃO COMUNITÁRIA EM PROJECTOS CO-FINANCIADOS	1.810.000,00		106.455,23		106.455,23			106.455,23		5.9
6030601	Fundo Social Europeu	100.000,00									
6030602	FEDER	100.000,00		58.655,23		58.655,23			58.655,23		58.7
6030603	QREN	1.400.000,00									
6030699	Outros	210.000,00		47.800,00		47.800,00			47.800,00		22.8
608	FAMÍLIAS	2.000,00									
60801	Famílias	2.000,00									
7	VENDA DE BENS E SERVIÇOS CORRENTES	7.849.500,00	212.068,84	4.298.693,95	238.389,10	4.291.511,33			4.291.511,33	-19.137,64	54.7
701	VENDA DE BENS	4.537.000,00		1.127.357,42	224.942,84	1.118.723,37			1.118.723,37	-216.308,79	24.7
70102	Livros e documentação técnica	1.000,00									
70105	Bens inutilizados	1.000,00									
70108	MERCADORIAS	2.505.000,00									
7010801	Água	5.000,00									
7010802	Terrenos	2.500.000,00									
70111	Produtos acabados e intermédios	2.005.000,00	474.822,65	1.121.507,21	224.942,84	1.112.873,16			1.112.873,16	258.513,86	55.5
7011101	ÁGUA	2.000.000,00		1.121.507,21	224.942,84	1.112.873,16			1.112.873,16	-216.308,79	55.6
7011102	EQUIPAMENTOS	5.000,00									
70199	Outros	25.000,00		5.850,21		5.850,21			5.850,21		23.4
702	SERVIÇOS	1.981.500,00	212.047,09	1.831.336,69	13.446,26	1.832.809,87			1.832.809,87	197.127,65	92.5
70201	ALUGUER DE ESPAÇOS E EQUIPAMENTOS	10.000,00									
70206	Reparações	500,00									
70208	SERVIÇOS SOCIAIS, RECREATIVOS, CULTURAIS E DE DESPORTO	280.000,00	12,24	196.736,33		196.736,33			196.736,33	12,24	70.3
7020801	Serviços Sociais	100.000,00		48.399,24		48.399,24			48.399,24		48.4

Vel

CLASSIFICAÇÃO ECONÔMICA		PREVISÕES CORRIGIDAS	RECEITAS POR COBRAR NO INÍCIO DO ANO	RECEITAS LIQUIDADAS	LIQUIDAÇÕES ANULADAS	RECEITAS COBRADAS BRUTAS	REEMBOLSOS/RESTITUIÇÕES		RECEITA COBRADA LIQUIDA	RECEITAS POR COBRAR NO FINAL DO ANO	GRAU EXEC. FINAN. DAS REC. (12)a
CÓDIGO	DESCRIÇÃO						EMITIDOS	PAGOS			
(1)	(2)	(3)	(4)	(5)	(6)	(7)	(8)	(9)	(10 = 7-9)	(11=4+5-6-7)	(12)a
7020802	Serviços Recreativos	20.000,00	1,45	15.318,00		15.318,00			15.318,00	1,45	76,6
7020803	Serviços Culturais	10.000,00	7,50	35.673,00		35.673,00			35.673,00	7,50	356,7
7020804	Serviços Desportivos	150.000,00	3,29	97.346,09		97.346,09			97.346,09	3,29	64,9
70209	SERVIÇOS ESPECÍFICOS DAS AUTARQUIAS	1.601.000,00	203.128,72	1.564.236,58	12.931,86	1.557.925,33			1.557.925,33	196.508,11	97,3
7020901	Saneamento	350.000,00	49.371,62	368.277,06	5.919,12	360.773,22			360.773,22	50.956,34	103,1
7020902	Resíduos sólidos	550.000,00	65.418,87	548.648,40	1.300,50	551.304,20			551.304,20	61.462,57	100,2
7020904	Trabalhos por Conta de Particulares	30.000,00		300,00		300,00			300,00		1,0
7020905	Cemitérios	50.000,00		21.746,00		21.746,00			21.746,00		43,5
7020906	Mercados e Feiras	1.000,00	25,64							25,64	
7020907	Parques de Estacionamento	20.000,00		8.713,12		8.713,12			8.713,12		43,6
7020909	Água	500.000,00		586.309,99	4.814,44	529.503,59			529.503,59	51.991,96	105,9
7020999	Outros	100.000,00	88.312,59	30.242,01	897,80	85.585,20			85.585,20	32.071,60	85,6
70299	OUTROS	90.000,00	8.906,13	70.363,78	514,40	78.148,21			78.148,21	607,30	86,8
7029901	Transportes escolares	70.000,00	8.572,25	57.171,22		65.710,67			65.710,67	32,80	93,9
7029999	Outros	20.000,00	333,88	13.192,56	514,40	12.437,54			12.437,54	574,50	62,2
703	RENDAS	1.331.000,00	21,75	1.339.999,84		1.339.978,09			1.339.978,09	43,50	100,7
70301	Habitações	30.000,00	21,75	19.312,95		19.291,20			19.291,20	43,50	64,3
70399	Outras	1.301.000,00		1.320.686,89		1.320.686,89			1.320.686,89		101,5
7039901	EDP - Renda concessão e outras	1.300.000,00		1.320.686,89		1.320.686,89			1.320.686,89		101,6
7039999	Outras	1.000,00									
8	OUTRAS RECEITAS CORRENTES	91.000,00	212,24	223.281,43	51,57	220.844,01			220.844,01	2.598,09	242,7
801	OUTRAS	91.000,00	212,24	223.281,43	51,57	220.844,01			220.844,01	2.598,09	242,7
80199	OUTRAS	91.000,00	212,24	223.281,43	51,57	220.844,01			220.844,01	2.598,09	242,7
8019901	Indemnizações por deterioração, roubo e extravio bens patrimoniais	5.000,00									
8019902	Indemnizações de estragos provocados por outrem em viaturas ou em quaisquer outros equipamentos pertencentes às autarquias locais	1.000,00									
8019903	IVA reembolsado	4.000,00									
8019904	IVA INVERSÃO LIQUIDAÇÃO	1.000,00									
8019999	Diversas	80.000,00	212,24	223.281,43	51,57	220.844,01			220.844,01	2.598,09	276,1
	RECEITAS DE CAPITAL	28.138.276,92		4.533.704,12		4.533.704,12			4.533.704,12		16,1
9	VENDAS DE BENS DE INVESTIMENTO	210.000,00		29.550,00		29.550,00			29.550,00		14,1
901	TERRENOS	200.000,00		26.550,00		26.550,00			26.550,00		13,3
90199	Outros	200.000,00		26.550,00		26.550,00			26.550,00		13,3
904	OUTROS BENS DE INVESTIMENTO	10.000,00		3.000,00		3.000,00			3.000,00		30,0
90401	SOCIEDADES E QUASE-SOCIEDADES NÃO FINANCEIRA	10.000,00		3.000,00		3.000,00			3.000,00		30,0
9040101	Equipamento de Transporte	10.000,00		3.000,00		3.000,00			3.000,00		30,0
0	TRANSFERÊNCIAS DE CAPITAL	22.408.276,92		4.004.154,12		4.004.154,12			4.004.154,12		17,9
003	ADMINISTRAÇÃO CENTRAL	22.408.276,92		4.004.154,12		4.004.154,12			4.004.154,12		17,9
00301	ESTADO	4.198.176,92		3.914.877,74		3.914.877,74			3.914.877,74		93,3
0030101	Fundo de Equilíbrio Financeiro	3.287.634,00		3.287.634,00		3.287.634,00			3.287.634,00		100,0
0030199	Outras	910.542,92		627.243,74		627.243,74			627.243,74		68,9

1 (12 = 10 / 3 * 100)

CLASSIFICAÇÃO ECONÓMICA		PREVISÕES CORRIGIDAS	RECEITAS POR COBRAR NO INÍCIO DO ANO	RECEITAS LIQUIDADAS	LIQUIDAÇÕES ANULADAS	RECEITAS COBRADAS BRUTAS	REEMBOLSOS/RESTITUIÇÕES		RECEITA COBRADA LIQUIDA	RECEITAS POR COBRAR NO FINAL DO ANO	GRAU EXEC. FINAN. DAS REC. (12) a
CÓDIGO	DESCRIÇÃO						EMITIDOS	PAGOS			
(1)	(2)	(3)	(4)	(5)	(6)	(7)	(8)	(9)	(10 = 7-9)	(11=4+5-6-7)	(12) a
00307	ESTADO- PARTICIPAÇÃO COMUNITÁRIA EM PROJECTOS CO-FINANCIADOS	18.210.100,00		89.276,38		89.276,38			89.276,38		0.5
0030701	FEDER	4.500.000,00		89.276,38		89.276,38			89.276,38		2.0
0030702	QREN	5.950.000,00									
0030799	OUTROS	7.760.100,00									
1	ACTIVOS FINANCEIROS	10.000,00									
111	OUTROS ACTIVOS FINANCEIROS	10.000,00									
11101	SOCIEDADES E QUASE-SOCIEDADES NÃO FINANÇEIRAS	10.000,00									
2	PASSIVOS FINANCEIROS	5.500.000,00		500.000,00		500.000,00			500.000,00		9.1
205	EMPRÉSTIMOS A CURTO PRAZO	500.000,00									
20502	Sociedades financeiras	500.000,00									
206	EMPRÉSTIMOS A MÉDIO E LONGO PRAZOS	5.000.000,00		500.000,00		500.000,00			500.000,00		10.0
20602	Sociedades financeiras	5.000.000,00		500.000,00		500.000,00			500.000,00		10.0
3	OUTRAS RECEITAS DE CAPITAL	10.000,00									
301	OUTRAS	10.000,00									
30101	Indemnizações	10.000,00									
	OUTRAS RECEITAS	40.000,00		34.987,08		34.987,08			34.987,08		87.5
5	REPOSIÇÕES NÃO ABATIDAS NOS PAGAMENTOS	40.000,00		34.987,08		34.987,08			34.987,08		87.5
501	REPOSIÇÕES NÃO ABATIDAS NOS PAGAMENTOS	40.000,00		34.987,08		34.987,08			34.987,08		87.5
50101	Reposições não abatidas nos pagamentos	40.000,00		34.987,08		34.987,08			34.987,08		87.5
	TOTAL	56.038.524,92	215.269,11	28.314.774,92	238.515,67	28.302.638,13			28.302.638,13	-11.109,77	50.5

) (12 = 10 / 3 * 100)


O PRESIDENTE DO ORGÃO EXECUTIVO

Em ___ de ___ de ___



ORGÃO EXECUTIVO

Em ___ de ___ de ___



CLASSIFICAÇÃO		DOTAÇÕES CORRIGIDAS	COMPROMISSOS ASSUMIDOS			DESPESA PAGA	DIFERENÇAS			GRAU DE EXECUÇÃO ORÇAMENTAL DA DESPESA (11) a)
ECONÓMICA (1)	DESCRIÇÃO (2)		EXERCÍCIO (4)	EXERCÍCIOS FUTUROS (5)	TOTAL (6)		DOTAÇÃO NÃO COMPROMETIDA (8 = 3 - 4)	SALDO (9 = 3 - 7)	COMPROMISSOS POR PAGAR (10 = 4 - 7)	
	DESPESAS CORRENTES	27.358.779,00	24.060.966,93		24.060.966,93	21.606.987,90	3.297.812,07	5.751.791,10	2.453.979,03	78.98
1	DESPESAS COM O PESSOAL	9.587.600,00	9.269.103,53		9.269.103,53	9.173.096,30	318.496,47	414.503,70	96.007,23	95.68
101	REMUNERAÇÕES CERTAS E PERMANENTES	7.532.750,00	7.433.794,26		7.433.794,26	7.433.794,26	98.955,74	98.955,74		98.69
10101	Titulares de órgãos de soberania e Membros de Órgãos Autárquicos	249.600,00	244.284,57		244.284,57	244.284,57	5.315,43	5.315,43		97.87
10103	Pessoal dos quadros - regime função pública	1.067.041,31	1.067.041,31		1.067.041,31	1.067.041,31				100.00
10104	Pessoal dos quadros - regime de contrato individual de trabalho	3.748.358,69	3.739.387,05		3.739.387,05	3.739.387,05	8.971,64	8.971,64		99.76
1010400	Pessoal dos Quadros - Regime de Contrato individual de trabalho	59.219,73	59.219,73		59.219,73	59.219,73				100.00
1010401	Transitado de anterior nomeação definitiva	3.687.138,96	3.680.167,32		3.680.167,32	3.680.167,32	6.971,64	6.971,64		99.81
1010402	Contrato por tempo indeterminado	2.000,00					2.000,00	2.000,00		
10106	Pessoal contratado a termo	568.200,00	566.001,77		566.001,77	566.001,77	2.198,23	2.198,23		99.61
10107	Pessoal em regime de tarefa ou avença	14.500,00	12.323,36		12.323,36	12.323,36	2.176,64	2.176,64		84.99
10108	Pessoal aguardando aposentação	10.200,00	10.144,05		10.144,05	10.144,05	55,95	55,95		99.45
10109	Pessoal em qualquer outra situação	83.000,00	82.307,81		82.307,81	82.307,81	692,19	692,19		99.17
10111	REPRESENTAÇÃO	75.200,00	69.814,48		69.814,48	69.814,48	5.385,52	5.385,52		92.84
1011101	Membros dos Órgãos Autárquicos	40.000,00	34.662,00		34.662,00	34.662,00	5.338,00	5.338,00		86.66
1011102	Pessoal dos quadros	35.200,00	35.152,48		35.152,48	35.152,48	47,52	47,52		99.87
10113	Subsídio de refeição	559.500,00	532.496,26		532.496,26	532.496,26	27.003,74	27.003,74		95.17
1011301	Pessoal dos quadros	451.500,00	432.252,32		432.252,32	432.252,32	19.247,68	19.247,68		95.74
101130100	Pessoal do Quadro	112.048,46	112.048,46		112.048,46	112.048,46				100.00
101130101	Transitado de anterior nomeação definitiva	337.951,54	320.203,86		320.203,86	320.203,86	17.747,68	17.747,68		94.75
101130102	Contrato por termo indeterminado	1.500,00					1.500,00	1.500,00		
1011302	Pessoal em qualquer outra situação	93.000,00	92.784,25		92.784,25	92.784,25	215,75	215,75		99.77
1011303	Membros dos órgãos autárquicos	15.000,00	7.459,69		7.459,69	7.459,69	7.540,31	7.540,31		49.73
10114	Subsídios de férias e de Natal	991.000,00	972.126,69		972.126,69	972.126,69	18.873,31	18.873,31		98.10
1011401	Pessoal dos quadros	851.000,00	835.192,70		835.192,70	835.192,70	15.807,30	15.807,30		98.14
101140100	Pessoal do Quadro	3.031,19	3.031,19		3.031,19	3.031,19				100.00
101140101	Transitado de anterior nomeação definitiva	846.968,81	832.161,51		832.161,51	832.161,51	14.807,30	14.807,30		98.25
101140102	Contrato por termo indeterminado	1.000,00					1.000,00	1.000,00		
1011402	Pessoal em qualquer outra situação	140.000,00	136.933,99		136.933,99	136.933,99	3.066,01	3.066,01		97.81
10115	Remunerações por doença e maternidade/paternidade	166.150,00	137.866,91		137.866,91	137.866,91	28.283,09	28.283,09		82.98
102	ABONOS VARIÁVEIS OU EVENTUAIS	437.500,00	351.251,52		351.251,52	351.251,52	86.248,48	86.248,48		80.29
10202	Horas extraordinárias	250.000,00	234.183,87		234.183,87	234.183,87	15.816,13	15.816,13		93.67
10203	Alimentação e alojamento	1.000,00					1.000,00	1.000,00		
10204	Ajudas de custo	21.000,00	11.203,46		11.203,46	11.203,46	9.796,54	9.796,54		53.35
10205	Abono para falhas	20.000,00	14.634,57		14.634,57	14.634,57	5.365,43	5.365,43		73.17
10206	Formação	500,00					500,00	500,00		
10209	Subsídio de prevenção	2.000,00					2.000,00	2.000,00		
10210	SUBSIDIO DE TRABALHO DE TURNO	5.000,00					5.000,00	5.000,00		
10211	Subsídio de turno	48.000,00	45.968,02		45.968,02	45.968,02	2.031,98	2.031,98		95.77
10212	Indemnizações por cessação de funções	30.000,00	19.325,99		19.325,99	19.325,99	10.674,01	10.674,01		64.42
10213	Outros suplementos e prémios	59.000,00	25.935,61		25.935,61	25.935,61	33.064,39	33.064,39		43.96
10214	Outros abonos em numerário ou espécie	1.000,00					1.000,00	1.000,00		
103	SEGURANÇA SOCIAL	1.617.350,00	1.484.057,75		1.484.057,75	1.388.050,52	133.292,25	229.299,48	96.007,23	85.82
10301	Encargos com a saúde	5.000,00					5.000,00	5.000,00		
10302	Outros encargos com a saúde	60.000,00	48.522,75		48.522,75	48.522,75	11.477,25	11.477,25		80.87
10303	Subsídio familiar a crianças e jovens	70.000,00	63.006,36		63.006,36	63.006,36	6.993,64	6.993,64		90.01
10304	Outras prestações familiares	28.000,00	26.908,96		26.908,96	26.908,96	1.091,04	1.091,04		96.10
10305	CONTRIBUIÇÕES PARA A SEGURANÇA SOCIAL	1.310.750,00	1.249.132,22		1.249.132,22	1.164.681,19	61.617,78	146.068,81	84.451,03	88.86
1030501	Assistência na doença dos funcionários públicos	242.750,00	242.636,79		242.636,79	158.185,76	113,21	84.564,24	84.451,03	65.16
1030502	Segurança social dos funcionários públicos	776.000,00	774.171,96		774.171,96	774.171,96	1.828,04	1.828,04		99.76
103050201	CAIXA GERAL DE APOSENTAÇÕES	775.000,00	774.171,96		774.171,96	774.171,96	828,04	828,04		99.89

CLASSIFICAÇÃO		DOTAÇÕES	COMPROMISSOS ASSUMIDOS			DESPESA PAGA	DIFERENÇAS			GRAU DE EXECUÇÃO ORÇAMENTAL DA DESPESA (11) a)
ECONÓMICA (1)	DESCRIÇÃO (2)		CORRIGIDAS (3)	EXERCÍCIO (4)	EXERCÍCIOS FUTUROS (5)		TOTAL (6)	DOTAÇÃO NÃO COMPROMETIDA (8 = 3 - 4)	SALDO (9 = 3 - 7)	
70107	Equipamento de informática	434.000,00	342.752,98		342.752,98	291.219,87	91.247,02	142.780,13	51.533,11	67.10
70108	Software informático	174.900,00	137.636,36		137.636,36	125.554,60	37.263,64	49.345,40	12.081,76	71.79
70109	Equipamento administrativo	48.500,00	37.434,12		37.434,12	34.707,84	11.065,88	13.792,16	2.726,28	71.56
70110	EQUIPAMENTO BÁSICO	1.398.800,00	508.620,58		508.620,58	341.878,56	890.179,42	1.056.921,44	166.742,02	24.44
7011002	Outro	1.398.800,00	508.620,58		508.620,58	341.878,56	890.179,42	1.056.921,44	166.742,02	24.44
70111	Ferramentas e utensílios	15.000,00	5.332,80		5.332,80	5.332,80	9.667,20	9.667,20		35.55
70115	Outros investimentos	10.000,00					10.000,00	10.000,00		
8	TRANSFERÊNCIAS DE CAPITAL	2.798.800,00	2.199.157,62		2.199.157,62	1.713.680,95	599.642,38	1.085.119,05	485.476,67	61.23
801	SOCIEDADES E QUASE-SOCIEDADES NÃO FINANCEIRAS	45.000,00					45.000,00	45.000,00		
80102	Privadas	45.000,00					45.000,00	45.000,00		
805	ADMINISTRAÇÃO LOCAL	1.967.500,00	1.510.090,62		1.510.090,62	1.125.480,95	457.409,38	842.019,05	384.609,67	57.20
80501	CONTINENTE	1.967.500,00	1.510.090,62		1.510.090,62	1.125.480,95	457.409,38	842.019,05	384.609,67	57.20
8050101	Municípios	500,00					500,00	500,00		
8050102	Freguesias	1.572.000,00	1.116.215,28		1.116.215,28	928.543,28	455.784,72	643.456,72	187.672,00	59.07
8050104	Associações de municípios	395.000,00	393.875,34		393.875,34	196.937,67	1.124,66	198.062,33	196.937,67	49.86
807	INSTITUIÇÕES SEM FINS LUCRATIVOS	776.300,00	689.067,00		689.067,00	588.200,00	87.233,00	188.100,00	100.867,00	75.77
80701	Instituições sem fins lucrativos	776.300,00	689.067,00		689.067,00	588.200,00	87.233,00	188.100,00	100.867,00	75.77
808	FAMÍLIAS	10.000,00					10.000,00	10.000,00		
80802	Outras	10.000,00					10.000,00	10.000,00		
9	ACTIVOS FINANCEIROS	125.500,00	74.500,00		74.500,00	74.500,00	51.000,00	51.000,00		59.36
907	ACÇÕES E OUTRAS PARTICIPAÇÕES	75.500,00	74.500,00		74.500,00	74.500,00	1.000,00	1.000,00		98.68
90701	Socied.e quase-socied.não financeiras - privadas	75.500,00	74.500,00		74.500,00	74.500,00	1.000,00	1.000,00		98.68
909	OUTROS ACTIVOS FINANCEIROS	50.000,00					50.000,00	50.000,00		
90901	Sociedades e quase sociedades não financeiras - Privadas	50.000,00					50.000,00	50.000,00		
0	PASSIVOS FINANCEIROS	1.350.000,00	779.348,76		779.348,76	779.348,76	570.651,24	570.651,24		57.73
005	EMPRÉSTIMOS A CURTO PRAZO	500.000,00					500.000,00	500.000,00		
00503	Sociedades financeiras - Bancos e outras instituições financeiras	500.000,00					500.000,00	500.000,00		
006	EMPRÉSTIMOS A MÉDIO E LONGO PRAZOS	850.000,00	779.348,76		779.348,76	779.348,76	70.651,24	70.651,24		91.69
00603	Sociedades financeiras - Bancos e outras instituições financeiras	850.000,00	779.348,76		779.348,76	779.348,76	70.651,24	70.651,24		91.69
TOTAL		56.038.524,92	36.378.756,80		36.378.756,80	28.071.794,78	19.659.768,12	27.966.730,14	8.306.962,02	50.09

(11 = 7 / 3 * 100)

O PRESIDENTE DO ORÇÃO EXECUTIVO

Em ___ de ___ de ___

António Nogueira

ORÇÃO EXECUTIVO

Em ___ de ___ de ___

António Nogueira

C/TIVO	CÓDIGO DA CLASSIFIC. ECONÓMICA	CÓDIGO/ANO/ TIPO/NÚMERO DO PROG. ACÇÃO	DESCRIÇÃO	FORMA DE REALIZAÇÃO	FONTE DE FINANCIAMENTO			DÁTAS		MONTANTE PREVISTO			MONTANTE EXECUTADO			EXEC. FINAN. C/IRA ANUAL % (a)	EXEC. FINAN. C/IRA GLOBAL % (b)
					AC	AA	FC	INÍCIO	FIM	ANO	ANOS SEGUINTE	TOTAL	ANOS ANTERIORES	ANO	TOTAL		
A TRANSPORTAR ...									17.313.135,92	17.823.750,00	35.136.885,92		2.478.432,30	2.478.432,30			
	0102/07010407	10 2009	149	Substituição da conduta de abastecimento de água na Rua do Alto da Boavista, em Belazaina do Chão						6.500,00		6.500,00					
	0102/07010407	11 2009	150	Abastecimento de água na Rua Pinhal Grande na Freguesia da Borralha						6.000,00		6.000,00					
	0102/07010407	13 2009	151	Substituição da rede de distribuição de água na Freguesia da Castanheira do Vouga						68.000,00		68.000,00					
	0102/07010407	14 2009	152	Substituição da conduta de abastecimento de água em arruamentos em Fermentelos						46.900,00		46.900,00					
	0102/07010407	15 2009	153	Extensão da conduta de abastecimento de água na Rua do Lapeiro em Macinhata do Vouga						7.020,00		7.020,00					
	0102/07010407	16 2009	154	Abastecimento de água ao Casal no Préstimo - 1ª Fase						5.000,00		5.000,00					
5.	0102/07010407	17 2009	145	Substituição de Redes de distribuição de água	EMPRESITADA					200.000,00	328.000,00	528.000,00					
				Resíduos sólidos						91.000,00		91.000,00	65.847,37	65.847,37	72,36	72,36	
	0102/07010602	02 2003	138	Aquisição / Reparação de material de limpeza e/ou transporte	OUTRA					66.000,00		66.000,00	58.959,37	58.959,37	89,33	89,33	
	0102/07011002	01 2009	156	Aquisição / reparação de equipamento destinado à recolha de resíduos sólidos urbanos	OUTRA					25.000,00		25.000,00	6.888,00	6.888,00	27,55	27,55	
6. 6.3.				Protecção do meio ambiente e conservação da nature						1.628.000,00	121.000,00	1.749.000,00	178.824,07	178.824,07	10,98	10,22	
				Parques - jardins						1.598.000,00	125.000,00	1.723.000,00	167.125,57	167.125,57	10,46	9,70	
	0102/07011002	02 2006	127	Requalificação Ambiental da Pateira						50.000,00		50.000,00	462,00	462,00	0,92	0,92	
	0102/07010405	02 2008	163	Reconversão e valorização de espaços verdes e jardins						50.000,00		50.000,00	46.073,56	46.073,56	92,15	92,15	
	0102/07010405	01 2009	157	Valorização de espaços verdes e jardins						73.000,00		73.000,00	58.161,53	58.161,53	79,67	79,67	
	0102/07011002	02 2009	158	Aquisição de equipamento diverso para espaços verdes, jardins e parques						40.000,00		40.000,00	11.784,64	11.784,64	29,46	29,46	
	0102/07010405	03 2009	159	Requalificação ambiental do Parque Municipal da Alta Vila						95.000,00	125.000,00	220.000,00	7.889,40	7.889,40	8,30	3,59	
	0102/07010405	08 2009	160	Requalificação do Largo 1º de Maio e Bares						1.100.000,00		1.100.000,00					
	0102/07010405	09 2009	161	Requalificação Jardim Conde de Sucena						90.000,00		90.000,00	42.754,44	42.754,44	47,50	47,50	
6.6.	0102/07010405	10 2009	162	Requalificação envolvente Casa do Adro						100.000,00		100.000,00					
				Cemitérios						30.000,00	-4.000,00	26.000,00	11.698,50	11.698,50	39,00	44,89	
	0102/07010412	01 2009	163	Reparação e beneficiação em cemitérios municipais						30.000,00	-4.000,00	26.000,00	11.698,50	11.698,50	39,00	44,89	
1.				Serviços culturais, recreativos e religiosos						1.217.200,00	1.100.000,00	2.317.200,00	589.379,38	589.379,38	48,42	25,43	
				Cultura						939.200,00		939.200,00	539.760,12	539.760,12	57,47	57,47	
	0102/07010399	03 2002	1266	Construção da Biblioteca Municipal - Contrato Programa com o Ministério da Cultura	EMPRESITADA			50.0	50.0	295.000,00		295.000,00	221.436,11	221.436,11	75,06	75,06	
	0102/07010399	01 2009	164	Arranjos exteriores à Biblioteca Municipal	EMPRESITADA					211.500,00		211.500,00					
		02 2009		Apetrechamento da Biblioteca Municipal						427.700,00		427.700,00	318.228,37	318.228,37	74,40	74,40	
	0102/070107	02001	165	Aquisição de Hardware	OUTRA					135.000,00		135.000,00	103.124,65	103.124,65	76,39	76,39	
	0102/070108	02002	166	Aquisição de Software	OUTRA					62.700,00		62.700,00	59.510,00	59.510,00	94,91	94,91	
	0102/07011002	02004	167	Aquisição de equipamento diverso	OUTRA					230.000,00		230.000,00	155.593,72	155.593,72	67,65	67,65	
2.	0102/07011002	07 2009	168	Aquisição de equipamentos destinados à Cultura	OUTRA					5.000,00		5.000,00	95,64	95,64	1,91	1,91	
				Desporto, recreio e lazer						165.000,00	1.100.000,00	1.265.000,00	29.216,26	29.216,26	17,71	2,31	
	0102/07010406	11 2002	1273	Construção do Pavilhão Multiusos	EMPRESITADA					1.000,00	200.000,00	201.000,00					
	0102/07011002	02 2007	152	Equipamentos e materiais para instalações municipais desportivas e juvenis	OUTRA					9.000,00		9.000,00	4.596,66	4.596,66	51,07	51,07	
	0102/07010406	01 2009	169	Obras de construção e beneficiação de recintos desportivos do Concelho						65.000,00	750.000,00	815.000,00	24.619,60	24.619,60	3,88	3,02	
	0102/07010302	11 2009	170	Construção / aquisição de edifícios destinados à prática desportiva						50.000,00	150.000,00	200.000,00					
3.		14 2009		Espaço CIDADÃO						40.000,00		40.000,00					
	0102/07010399	14001	171	Recuperação do Edifício Arqueologia						40.000,00		40.000,00					
	0102/07010499	02 2009	172	Ações de recuperação e conservação do Património Histórico do Concelho						113.000,00		113.000,00	20.403,00	20.403,00	18,06	18,06	
				Arqueologia						5.000,00		5.000,00					
A TRANSPORTAR ...									20.480.755,92	19.372.750,00	39.853.505,92		3.292.080,12	3.292.080,12			

Cal

lu

CTIVO	CÓDIGO DA CLASSIFIC. ECONÓMICA	CÓDIGO/ANO/TIPO/NÚMERO DO PROG. ACÇÃO	DESCRIÇÃO	FORMA DE REALIZAÇÃO	FONTE DE FINANCIAMENTO			DATAS		MONTANTE PREVISTO			MONTANTE EXECUTADO			EXEC. FINAN. CEBRA ANUAL % (a)	EXEC. FINAN. CEBRA GLOBAL % (b)
					AC	AA	FC	INICIO	FIM	ANO	ANOS SEQUENTES	TOTAL	ANOS ANTERIORES	ANO	TOTAL		
A TRANSPORTAR ...									20.480.755,92	19.372.750,00	39.853.505,92		3.292.080,12	3.292.080,12			
	0102/070115	03	2009	1	73						10.000,00		10.000,00				
	0102/07010401	04	2009	1	74						38.000,00		38.000,00				
	0102/07010499	05	2009	1	75						60.000,00		60.000,00	20.403,00	20.403,00	34.01	34.01
											3.816.690,00	502.000,00	4.318.690,00	584.794,05	584.794,05	15.32	15.34
1.											627.330,00	70.000,00	697.330,00	86.155,90	86.155,90	13.73	12.36
											627.330,00	70.000,00	697.330,00	86.155,90	86.155,90	13.73	12.36
	0102/07010404	01	2009	1	76						30.000,00		30.000,00	15.233,66	15.233,66	50.78	50.78
	0102/07010404	02	2009	1	77						69.200,00		69.200,00	69.048,80	69.048,80	99.78	99.78
	0102/07011002	03	2009	1	78						520.000,00	70.000,00	590.000,00				
	0102/07010404	04	2009	1	79						8.130,00		8.130,00	1.873,44	1.873,44	23.04	23.04
1.											2.628.360,00	232.000,00	2.860.360,00	384.571,49	384.571,49	14.63	13.44
1.1.											2.628.360,00	232.000,00	2.860.360,00	384.571,49	384.571,49	14.63	13.44
											2.628.360,00	232.000,00	2.860.360,00	384.571,49	384.571,49	14.63	13.44
	0102/07010401	01	2003	1	55						242.000,00		242.000,00	160.541,85	160.541,85	66.34	66.34
	0102/07010409	02	2003	1	56						131.000,00		131.000,00	100.446,89	100.446,89	76.68	76.68
	0102/07010401	04	2007	1	159						36.000,00		36.000,00				
	0102/07010401	08	2007	1	163						30.000,00	230.000,00	260.000,00				
	0102/07010401	09	2007	1	164						99.200,00		99.200,00	44.771,61	44.771,61	45.13	45.13
	0102/07010401	02	2008	1	71						5.000,00		5.000,00				
	0102/07010602	01	2009	1	80						112.000,00	2.000,00	114.000,00	76.630,14	76.630,14	68.42	67.22
	0102/07011002	02	2009	1	81						22.000,00		22.000,00				
	0102/07010409	03	2009	1	82						65.000,00		65.000,00	2.181,00	2.181,00	3.36	3.36
		07	2009								1.886.160,00		1.886.160,00				
	0102/07010401	07001	2009	1	83						70.000,00		70.000,00				
	0102/07010401	07002	2009	1	84						54.000,00		54.000,00				
	0102/07010401	07003	2009	1	85						106.000,00		106.000,00				
	0102/07010401	07004	2009	1	86						10.900,00		10.900,00				
	0102/07010401	07005	2009	1	87						95.000,00		95.000,00				
	0102/07010401	07006	2009	1	88						139.500,00		139.500,00				
	0102/07010401	07007	2009	1	89						2.000,00		2.000,00				
	0102/07010401	07008	2009	1	90						96.590,00		96.590,00				
	0102/07010401	07009	2009	1	91						24.500,00		24.500,00				
	0102/07010401	07010	2009	1	92						100.000,00		100.000,00				
	0102/07010401	07011	2009	1	93						46.500,00		46.500,00				
	0102/07010401	07012	2009	1	94						14.500,00		14.500,00				
A TRANSPORTAR ...									22.717.775,92	19.674.750,00	42.392.525,92		3.783.210,51	3.783.210,51			

CIIVO	CÓDIGO DA CLASSIFIC. ECONÓMICA	CÓDIGO/ANO/TIPO/NÚMERO DO PROJ. ACÇÃO	DESCRIÇÃO	FORMA DE REALIZAÇÃO	FONTE DE FINANCIAMENTO			DATAS		MONTANTE PREVISTO			MONTANTE EXECUTADO			EXEC. FINAN. CIIVA ANUAL % (a)	EXEC. FINAN. CIIVA GLOBAL % (b)
					AC	AA	FC	INICIO	FIM	ANO	ANOS SEQUENTES	TOTAL	ANOS ANTERIORES	ANO	TOTAL		
0102/07010401	07013	2009 I 95	Pavimentação da Rua das Tabuletas no Ameal e Rua do Campo em Asseguins - Águeda	EMPRESARIADA							37.930,00		37.930,00				
0102/07010401	07015	2009 I 96	Repavimentação em microbetão da Rua das Barreirinhas, Rua do Outeiro e Rua do Curtinhal na Giesteira	EMPRESARIADA							21.500,00		21.500,00				
0102/07010401	07016	2009 I 97	Pavimentação da Rua da Quinta do Pinheiro e Repavimentação da Rua dos Barrocos e Largo da Capela de S. Miguel em Barrô	EMPRESARIADA							49.000,00		49.000,00				
0102/07010401	07017	2009 I 98	Pavimentação e águas pluviais das Travessas da Calzinha e Porto das Vacas - Barrô	EMPRESARIADA							5.000,00		5.000,00				
0102/07010401	07018	2009 I 99	Repavimentação da Rua do Alto da Boavista, em Belazaina do Chão	EMPRESARIADA							3.405,00		3.405,00				
0102/07010401	07019	2009 I 100	Execução de parque de estacionamento no Largo do cemitério, incluindo a construção de um muro de suporte de terras na Freguesia de Belazaina do Chão	EMPRESARIADA							16.700,00		16.700,00				
0102/07010401	07020	2009 I 101	Repavimentação da Rua dos Pinheiros na Borralha	EMPRESARIADA							55.000,00		55.000,00				
0102/07010401	07021	2009 I 102	Repavimentação da Rua e Travessa da Lomba - Borralha	EMPRESARIADA							38.500,00		38.500,00				
0102/07010401	07022	2009 I 103	Repavimentação e arranjo urbano da Rua da Igreja e cemitério da Castanheira	EMPRESARIADA							85.000,00		85.000,00				
0102/07010401	07024	2009 I 104	Repavimentação do acesso a Castanheira do Vouga - 1ª Fase	EMPRESARIADA							75.000,00		75.000,00				
0102/07010401	07025	2009 I 105	Pavimentação e Infra-estruturas da Rua do Viso em Paradela	EMPRESARIADA							39.000,00		39.000,00				
0102/07010401	07027	2009 I 106	Repavimentação da Rua Principal de Casal de Álvaro	EMPRESARIADA							31.000,00		31.000,00				
0102/07010401	07028	2009 I 107	Repavimentação de arruamentos na Freguesia de Espinhal	EMPRESARIADA							5.000,00		5.000,00				
0102/07010401	07029	2009 I 108	Rectificação de perfil da Rua Principal de Espinhal	EMPRESARIADA							20.000,00		20.000,00				
0102/07010401	07030	2009 I 109	Repavimentação de arruamentos em Fermentelos	EMPRESARIADA							70.000,00		70.000,00				
0102/07010401	07031	2009 I 110	Repavimentação em microbetão de arruamentos na Freguesia de Lamas do Vouga	EMPRESARIADA							34.000,00		34.000,00				
0102/07010401	07032	2009 I 111	Repavimentação da antiga EN1 até a Ponte do Vouga e da Rua do Cruzeiro na Mesa, em Macinhata do Vouga	EMPRESARIADA							60.000,00		60.000,00				
0102/07010401	07033	2009 I 112	Pavimentação da Viela Catelo e da Rua do Lapeiro, em Macinhata do Vouga	EMPRESARIADA							42.385,00		42.385,00				
0102/07010401	07034	2009 I 113	Estabelecimento de acessibilidades ao antigo IPS na Moita e Chãs - Macinhata do Vouga	EMPRESARIADA							23.000,00		23.000,00				
0102/07010401	07035	2009 I 114	Repavimentação em microbetão da Rua António Bernardino e da Rua dos Aídos - Óis da Ribeira	EMPRESARIADA							36.000,00		36.000,00				
0102/07010401	07036	2009 I 115	A alargamento, construção de muros de suporte de terras e repavimentação da Rua das Cavadas e Repavimentação da Viela da Mata no Préstimo	EMPRESARIADA							48.000,00		48.000,00				
0102/07010401	07037	2009 I 116	Repavimentação e correcção do perfil do acesso ao Salgueiro no Préstimo	EMPRESARIADA							35.000,00		35.000,00				
0102/07010401	07038	2009 I 117	Rectificação do perfil da Rua junto à Capela da Sernada no Préstimo	EMPRESARIADA							15.000,00		15.000,00				
0102/07010401	07039	2009 I 118	Repavimentação da Rua dos Namorados em Recardões	EMPRESARIADA							31.000,00		31.000,00				
0102/07010401	07040	2009 I 119	Repavimentação da Rua e Travessa das Novas Rompidas e Rua da Cãndara em Recardões	EMPRESARIADA							43.300,00		43.300,00				
0102/07010401	07041	2009 I 120	Repavimentação da Urbanização das Palmeiras em Recardões	EMPRESARIADA							26.000,00		26.000,00				
0102/07010401	07042	2009 I 121	Repavimentação da Rua Manuel Tavares e conclusão da pavimentação na Estrada das Costeiras em Segadães	EMPRESARIADA							5.000,00		5.000,00				
0102/07010401	07043	2009 I 122	Repavimentação com microbetão de arruamentos na Troia	EMPRESARIADA							25.000,00		25.000,00				
0102/07010401	07044	2009 I 123	Repavimentação da Rua das Valinhas e dos Talhos na Freguesia de Valongo do Vouga	EMPRESARIADA							69.950,00		69.950,00				
0102/07010401	07045	2009 I 124	Pavimentação do novo desvio junto a Quinta de Aguiçeira - Valongo do Vouga	EMPRESARIADA							30.000,00		30.000,00				
0102/07010401	07046	2009 I 125	Pavimentação de arruamentos diversos em Valongo do Vouga Comércio e turismo	EMPRESARIADA							51.000,00		51.000,00				
										561.000,00	200.000,00	761.000,00		114.066,66	114.066,66	20,33	14,99
A TRANSPORTAR ...										23.844.445,92	19.674.750,00	43.519.195,92		3.783.210,51	3.783.210,51		

CÍVICO	CÓDIGO DA CLASSIFIC. ECONÓMICA	CÓDIGO/ANO/TIPO/NÚMERO DO PROJ. ACÇÃO	DESCRIÇÃO	FORMA DE REALIZAÇÃO	FONTE DE FINANCIAMENTO			DATAS		MONTANTES PREVISTO			MONTANTES EXECUTADO			EXEC. FINAN. CIPIRA ANUAL % (a)	EXEC. FINAN. CIPIRA GLOBAL % (b)	
					AC	AA	FC	INICIO	FIM	ANO	ANOS SEQUINDES	TOTAL	ANOS ANTERIORES	ANO	TOTAL			
A TRANSPORTAR ...										23.844.445,92	19.674.750,00	43.519.195,92		3.783.210,51	3.783.210,51			
1.	0102/07010499	01	2009 I 126	126	Mercados e feiras						7.500,00		7.500,00		1.164,96	1.164,96	15,53	15,53
					Beneficiação / conservação de recintos e feiras no Concelho						7.500,00		7.500,00		1.164,96	1.164,96	15,53	15,53
2.	0102/07011002	01	2009 I 127	127	Turismo						553.500,00	200.000,00	753.500,00		112.901,70	112.901,70	20,40	14,98
					Aquisição de equipamento destinado ao turismo ou de apoio à actividade turística						172.500,00		172.500,00		112.901,70	112.901,70	65,45	65,45
	0102/07010401	08	2009 I 128	128	Criação de percursos pedonais e cicláveis de Águeda						281.000,00	200.000,00	481.000,00					
	0102/07011002	09	2009 I 129	129	Rede de Lojas de Informação Turística e Ambiental						100.000,00		100.000,00					
TOTAL GERAL											24.405.445,92	19.874.750,00	44.280.195,92		3.897.277,17	3.897.277,17	15,97	8,80

ações

Execução Financeira Anual = (Executado no Ano * 100) / Previsto no Ano

Execução Financeira Global = (Total Executado * 100) / (Realizado em Anos Anteriores + Total Previsto)

O PRESIDENTE DO ORÇÃO EXECUTIVO

Em ___ de _____ de _____

Lil Nadeiros

ORÇÃO EXECUTIVO

Em ___ de _____ de _____

[Assinatura]

MUNICÍPIO DE AGUEDA

TOTAL DE ALTERAÇÕES : 1

TOTAL DE REVISÕES : 1

DO ANO CONTABILÍSTICO DE: 2009

ATÉ À DATA : 2009/12/31

CLASSIFICAÇÃO ECONÓMICA		DOTAÇÕES DA RECEITA				OBSERVAÇÕES
CÓDIGO	DESCRIÇÃO	PREVISÕES INICIAIS	MODIFICAÇÕES ORÇAMENTAIS		PREVISÕES CORRIGIDAS	
			INSCRIÇÕES / REFORÇOS	DIMINUIÇÕES / ANULAÇÕES		
01	IMPOSTOS DIRECTOS	8.235.000,00			8.235.000,00	
0102	OUTROS	8.235.000,00			8.235.000,00	
010202	Imposto municipal sobre imóveis	3.800.000,00			3.800.000,00	
010203	Imposto único de circulação	700.000,00			700.000,00	
010204	Imposto municipal sobre as transacções onerosas de imóveis	2.000.000,00			2.000.000,00	
010205	Derrama	1.600.000,00			1.600.000,00	
010207	Impostos abolidos	130.000,00			130.000,00	
01020701	Contribuição Autárquica	50.000,00			50.000,00	
01020702	Imposto Municipal de SISA	30.000,00			30.000,00	
01020703	Imposto Municipal sobre veículos	50.000,00			50.000,00	
010299	Impostos directos diversos	5.000,00			5.000,00	
02	IMPOSTOS INDIRECTOS	396.100,00	1.000,00	1.000,00	396.100,00	
0202	OUTROS	396.100,00	1.000,00	1.000,00	396.100,00	
020206	IMPOSTOS INDIRECTOS ESPECÍFICOS AUTARQUIAS LOCAIS	396.100,00	1.000,00	1.000,00	396.100,00	
02020601	Mercados e Feiras	300.000,00			300.000,00	
02020602	Loteamento e Obras	10.000,00			10.000,00	
02020603	Ocupação de Via Pública	30.000,00			30.000,00	
02020605	Publicidade	50.000,00		1.000,00	49.000,00	
02020608	ARRENDAMENTO URBANO		1.000,00		1.000,00	
02020699	OUTROS	6.100,00			6.100,00	
0202069901	TAXA MUNICIPAL DE DIREITOS DE PASSAGEM	5.000,00			5.000,00	
0202069902	TAXA DE DEPOSITO DA FICHA TECNICA DA HABITAÇÃO	1.000,00			1.000,00	
0202069999	Outros	100,00			100,00	
04	TAXAS, MULTAS E OUTRAS PENALIDADES	874.500,00	1.000,00	1.000,00	874.500,00	
0401	TAXAS	823.500,00	1.000,00	1.000,00	823.500,00	
040123	TAXAS ESPECÍFICAS DAS AUTARQUIAS LOCAIS	823.500,00	1.000,00	1.000,00	823.500,00	
04012301	Mercados e Feiras	42.000,00			42.000,00	
0401230101	Mercado	40.000,00			40.000,00	
0401230102	Feira	1.000,00			1.000,00	
0401230103	Cartões	1.000,00			1.000,00	
04012302	Loteamento e Obras	700.000,00			700.000,00	
04012303	Ocupação de Via Pública	5.000,00			5.000,00	
04012305	Caça, uso e porte de arma	5.000,00			5.000,00	
04012307	ARRENDAMENTO URBANO		1.000,00		1.000,00	
04012399	Outras	71.500,00		1.000,00	70.500,00	
0401239901	TAXA DE DEPOSITO DE DIREITO DE PASSAGEM	5.000,00			5.000,00	
0401239902	Taxa pela emissão do certificado de registo	500,00			500,00	
0401239903	Motociclos e ciclomotores	1.000,00			1.000,00	
0401239904	Taxas de secretaria	45.000,00			45.000,00	
0401239999	Outras	20.000,00		1.000,00	19.000,00	
0402	MULTAS E OUTRAS PENALIDADES	51.000,00			51.000,00	
040201	Juros de mora	20.000,00			20.000,00	
040204	Coimas e penalidades por contra-ordenações	25.000,00			25.000,00	
040299	MULTAS E PENALIDADES DIVERSAS	6.000,00			6.000,00	
04029901	Taxas de relaxe	5.000,00			5.000,00	
04029902	Parte Câmara em multas de processos instaurados por out.entidades	1.000,00			1.000,00	
05	RENDIMENTOS DE PROPRIEDADE	75.000,00			75.000,00	
0502	JUROS - SOCIEDADES FINANCEIRAS	70.000,00			70.000,00	
050201	Bancos e outras instituições financeiras	70.000,00			70.000,00	
0507	DIVIDENDOS PARTICIPAÇÕES NOS LUCROS DE SOCIEDADES E QUASE-SOCIEDADES NÃO FINANCEIRAS	5.000,00			5.000,00	
050799	Outras	5.000,00			5.000,00	
06	TRANSFERÊNCIAS CORRENTES	10.139.148,00	200.000,00		10.339.148,00	
0603	ADMINISTRAÇÃO CENTRAL	10.137.148,00	200.000,00		10.337.148,00	
060301	ESTADO	8.527.148,00			8.527.148,00	
06030101	Fundo de Equilíbrio Financeiro	4.931.451,00			4.931.451,00	
06030102	Fundo Social Municipal	777.677,00			777.677,00	
06030103	Participação fixa no IRS	1.318.020,00			1.318.020,00	

MUNICÍPIO DE AGUEDA

TOTAL DE ALTERAÇÕES : 1

TOTAL DE REVISÕES : 1

DO ANO CONTABILÍSTICO DE: 2009

ATÉ À DATA : 2009/12/31

cel cu

CLASSIFICAÇÃO ECONÓMICA		DOTAÇÕES DA RECEITA			OBSERVAÇÕES
CÓDIGO	DESCRIÇÃO	PREVISÕES INICIAIS	MODIFICAÇÕES ORÇAMENTAIS		
			INSCRIÇÕES / REFORÇOS	DIMINUIÇÕES / ANULAÇÕES	PREVISÕES CORRIGIDAS
06030199	Outras	1.500.000,00			1.500.000,00
060306	ESTADO-PARTICIPAÇÃO COMUNITÁRIA EM PROJECTOS CO-FINANCIADOS	1.610.000,00	200.000,00		1.810.000,00
06030601	Fundo Social Europeu	100.000,00			100.000,00
06030602	FEDER	100.000,00			100.000,00
06030603	QREN	1.400.000,00			1.400.000,00
06030699	Outros	10.000,00	200.000,00		210.000,00
0608	FAMÍLIAS	2.000,00			2.000,00
060801	Famílias	2.000,00			2.000,00
07	VENDA DE BENS E SERVIÇOS CORRENTES	7.849.500,00			7.849.500,00
0701	VENDA DE BENS	4.537.000,00			4.537.000,00
070102	Livros e documentação técnica	1.000,00			1.000,00
070105	Bens inutilizados	1.000,00			1.000,00
070108	MERCADORIAS	2.505.000,00			2.505.000,00
07010801	Água	5.000,00			5.000,00
07010802	Terrenos	2.500.000,00			2.500.000,00
070111	Produtos acabados e intermédios	2.005.000,00			2.005.000,00
07011101	ÁGUA	2.000.000,00			2.000.000,00
07011102	EQUIPAMENTOS	5.000,00			5.000,00
070199	Outros	25.000,00			25.000,00
0702	SERVIÇOS	1.981.500,00			1.981.500,00
070201	ALUGUER DE ESPAÇOS E EQUIPAMENTOS	10.000,00			10.000,00
070206	Reparações	500,00			500,00
070208	SERVIÇOS SOCIAIS, RECREATIVOS, CULTURAIS E DE DESPORTO	280.000,00			280.000,00
07020801	Serviços Sociais	100.000,00			100.000,00
07020802	Serviços Recreativos	20.000,00			20.000,00
07020803	Serviços Culturais	10.000,00			10.000,00
07020804	Serviços Desportivos	150.000,00			150.000,00
070209	SERVIÇOS ESPECÍFICOS DAS AUTARQUIAS	1.601.000,00			1.601.000,00
07020901	Saneamento	350.000,00			350.000,00
07020902	Resíduos sólidos	550.000,00			550.000,00
07020904	Trabalhos por Conta de Particulares	30.000,00			30.000,00
07020905	Cemitérios	50.000,00			50.000,00
07020906	Mercados e Feiras	1.000,00			1.000,00
07020907	Parques de Estacionamento	20.000,00			20.000,00
07020909	Água	500.000,00			500.000,00
07020999	Outros	100.000,00			100.000,00
070299	OUTROS	90.000,00			90.000,00
07029901	Transportes escolares	70.000,00			70.000,00
07029999	Outros	20.000,00			20.000,00
0703	RENDAS	1.331.000,00			1.331.000,00
070301	Habitacões	30.000,00			30.000,00
070399	Outras	1.301.000,00			1.301.000,00
07039901	BDP - Renda concessão e outras	1.300.000,00			1.300.000,00
07039999	Outras	1.000,00			1.000,00
08	OUTRAS RECEITAS CORRENTES	91.000,00	1.000,00	1.000,00	91.000,00
0801	OUTRAS	91.000,00	1.000,00	1.000,00	91.000,00
080199	OUTRAS	91.000,00	1.000,00	1.000,00	91.000,00
08019901	Indemnizações por deterioração, roubo e extraviço bens patrimoniais	5.000,00			5.000,00
08019902	Indemnizações de estragos provocados por outrém em viaturas ou em quaisquer outros equipamentos pertencentes às autarquias locais	1.000,00			1.000,00
08019903	IVA reembolsado	5.000,00		1.000,00	4.000,00
08019904	IVA INVERSÃO LIQUIDAÇÃO		1.000,00		1.000,00
08019999	Diversas	80.000,00			80.000,00
09	VENDAS DE BENS DE INVESTIMENTO	210.000,00			210.000,00
0901	TERRENOS	200.000,00			200.000,00
090199	Outros	200.000,00			200.000,00
0904	OUTROS BENS DE INVESTIMENTO	10.000,00			10.000,00

MUNICIPIO DE AGUEDA

TOTAL DE ALTERAÇÕES : 1

TOTAL DE REVISÕES : 1

DO ANO CONTABILISTICO DE: 2009

ATÉ À DATA : 2009/12/31

CLASSIFICAÇÃO ECONÓMICA		DOTAÇÕES DA RECEITA			OBSERVAÇÕES
		PREVISÕES INICIAIS	MODIFICAÇÕES ORÇAMENTAIS		
CÓDIGO	DESCRIÇÃO		INSCRIÇÕES / REFORÇOS	DIMINUIÇÕES / ANULAÇÕES	
090401	SOCIEDADES E QUASE-SOCIEDADES NÃO FINANCEIRA	10.000,00			10.000,00
09040101	Equipamento de Transporte	10.000,00			10.000,00
10	TRANSFERÊNCIAS DE CAPITAL	15.698.176,92	6.710.100,00		22.408.276,92
1003	ADMINISTRAÇÃO CENTRAL	15.698.176,92	6.710.100,00		22.408.276,92
100301	ESTADO	4.198.176,92			4.198.176,92
10030101	Fundo de Equilíbrio Financeiro	3.287.634,00			3.287.634,00
10030199	Outras	910.542,92			910.542,92
100307	ESTADO- PARTICIPAÇÃO COMUNITÁRIA EM PROJECTOS CO-FINANCIADOS	11.500.000,00	6.710.100,00		18.210.100,00
10030701	FEDER	4.500.000,00			4.500.000,00
10030702	QREN	4.000.000,00	1.950.000,00		5.950.000,00
10030799	OUTROS	3.000.000,00	4.760.100,00		7.760.100,00
11	ACTIVOS FINANCEIROS	10.000,00			10.000,00
1111	OUTROS ACTIVOS FINANCEIROS	10.000,00			10.000,00
111101	SOCIEDADES E QUASE-SOCIEDADES NÃO FINANCEIRA	10.000,00			10.000,00
12	PASSIVOS FINANCEIROS	5.500.000,00			5.500.000,00
1205	EMPRÉSTIMOS A CURTO PRAZO	500.000,00			500.000,00
120502	Sociedades financeiras	500.000,00			500.000,00
1206	EMPRÉSTIMOS A MÉDIO E LONGO PRAZOS	5.000.000,00			5.000.000,00
120602	Sociedades financeiras	5.000.000,00			5.000.000,00
13	OUTRAS RECEITAS DE CAPITAL	10.000,00			10.000,00
1301	OUTRAS	10.000,00			10.000,00
130101	Indemnizações	10.000,00			10.000,00
15	REPOSIÇÕES NÃO ABATIDAS NOS PAGAMENTOS	40.000,00			40.000,00
1501	REPOSIÇÕES NÃO ABATIDAS NOS PAGAMENTOS	40.000,00			40.000,00
150101	Reposições não abatidas nos pagamentos	40.000,00			40.000,00
TOTAL ...		49.128.424,92	6.913.100,00	3.000,00	56.038.524,92


O PRESIDENTE DO ORGÃO EXECUTIVO

Em ___ de ___ de ___



ORGÃO EXECUTIVO

Em ___ de ___ de ___



MUNICIPIO DE AGUEDA

TOTAL DE ALTERAÇÕES : 37

TOTAL DE REVISÕES : 1

DO ANO CONTABILISTICO DE 2009

ATÉ À DATA : 2009/12/31

IDENTIFICAÇÃO DAS RUBRICAS			DESPESA				O B S
CLASSIFICAÇÃO		DESCRIÇÃO	DOTAÇÕES INICIAIS	MODIFICAÇÕES ORÇAMENTAIS		DOTAÇÕES CORRIGIDAS	
ORGÂNICA	ECONÓMICA			INSCRIÇÕES / REFORÇOS	DIMINUIÇÕES / ANULAÇÕES		
01		ADMINISTRACAO MUNICIPAL					
0101		ASSEMBLEIA MUNICIPAL					
0101	01	DESPESAS COM O PESSOAL					
0101	0102	ABONOS VARIÁVEIS OU EVENTUAIS					
0101	010204	Ajudas de custo	1.000,00			1.000,00	
0101	010213	Outros suplementos e prêmios	34.000,00			34.000,00	
0101	02	AQUISIÇÃO DE BENS E SERVIÇOS					
0101	0201	AQUISIÇÃO DE BENS					
0101	020105	Alimentação - Refeições confeccionadas	1.000,00			1.000,00	
0101	020108	Material de escritório	1.000,00			1.000,00	
0101	020121	OUTROS BENS					
0101	02012199	Outros	1.000,00			1.000,00	
0101	0202	AQUISIÇÃO DE SERVIÇOS					
0101	020225	OUTROS SERVIÇOS					
0101	02022599	Outros	3.000,00	2.500,00		5.500,00	
0102		CÂMARA MUNICIPAL					
0102	01	DESPESAS COM O PESSOAL					
0102	0101	REMUNERAÇÕES CERTAS E PERMANENTES					
0102	010101	Titulares de órgãos de soberania e Membros de Órgãos Autárquicos	250.000,00		400,00	249.600,00	
0102	010103	Pessoal dos quadros - regime função pública	4.300.000,00		3.232.958,69	1.067.041,31	
0102	010104	Pessoal dos quadros - regime de contrato individual de trabalho					
0102	01010400	Pessoal dos Quadros - Regime de Contrato individual de trabalho	250.000,00		190.780,27	59.219,73	
0102	01010401	Transitado de anterior nomeação definitiva		3.736.738,96	49.600,00	3.687.138,96	
0102	01010402	Contrato por tempo indeterminado		51.000,00	49.000,00	2.000,00	
0102	010106	Pessoal contratado a termo	875.000,00		306.800,00	568.200,00	
0102	010107	Pessoal em regime de tarefa ou avença	10.000,00	4.500,00		14.500,00	
0102	010108	Pessoal aguardando aposentação	6.000,00	4.200,00		10.200,00	
0102	010109	Pessoal em qualquer outra situação	30.000,00	53.000,00		83.000,00	
0102	010111	REPRESENTAÇÃO					
0102	01011101	Membros do Órgãos Autárquicos	40.000,00			40.000,00	
0102	01011102	Pessoal dos quadros	35.000,00	200,00		35.200,00	
0102	010112	SUPLEMENTOS E PRÉMIOS	50.000,00		50.000,00		
0102	010113	Subsídio de refeição					
0102	01011301	Pessoal dos quadros					
0102	0101130100	Pessoal do Quadro	600.000,00		487.951,54	112.048,46	
0102	0101130101	Transitado de anterior nomeação definitiva		387.951,54	50.000,00	337.951,54	
0102	0101130102	Contrato por termo indeterminado		100.500,00	99.000,00	1.500,00	
0102	01011302	Pessoal em qualquer outra situação	130.000,00		37.000,00	93.000,00	
0102	01011303	Membros dos órgãos autárquicos	15.000,00			15.000,00	
0102	010114	Subsídios de férias e de Natal					
0102	01011401	Pessoal dos quadros					
0102	0101140100	Pessoal do Quadro	765.000,00		761.968,81	3.031,19	
0102	0101140101	Transitado de anterior nomeação definitiva		846.968,81		846.968,81	
0102	0101140102	Contrato por termo indeterminado		65.000,00	64.000,00	1.000,00	
0102	01011402	Pessoal em qualquer outra situação	220.000,00		80.000,00	140.000,00	
0102	010115	Remunerações por doença e maternidade/paternidade	195.000,00		28.850,00	166.150,00	
0102	0102	ABONOS VARIÁVEIS OU EVENTUAIS					
0102	010202	Horas extraordinárias	250.000,00			250.000,00	
0102	010203	Alimentação e alojamento	1.000,00			1.000,00	
0102	010204	Ajudas de custo	20.000,00			20.000,00	
0102	010205	Abono para falhas	10.000,00	10.000,00		20.000,00	
0102	010206	Formação	1.000,00		500,00	500,00	
0102	010209	Subsídio de prevenção	2.000,00			2.000,00	
0102	010210	SUBSIDIO DE TRABALHO DE TURNO	5.000,00			5.000,00	
0102	010211	Subsídio de turno	40.000,00	8.000,00		48.000,00	
0102	010212	Indemnizações por cessação de funções	30.000,00			30.000,00	
0102	010213	Outros suplementos e prêmios	25.000,00			25.000,00	
0102	010214	Outros abonos em numerário ou espécie	1.000,00			1.000,00	
0102	0103	SEGURANÇA SOCIAL					

MUNICIPIO DE AGUEDA

TOTAL DE ALTERAÇÕES : 37

TOTAL DE REVISÕES : 1

DO ANO CONTABILISTICO DE 2009

ATÉ À DATA : 2009/12/31

IDENTIFICAÇÃO DAS RUBRICAS			DESPESA				O B S
CLASSIFICAÇÃO ORGÂNICA ECONÓMICA DESCRIÇÃO			DOTAÇÕES INICIAIS	MODIFICAÇÕES ORÇAMENTAIS		DOTAÇÕES CORRIGIDAS	
				INSCRIÇÕES / REFORÇOS	DIMINUIÇÕES / ANULAÇÕES		
0102	010301	Encargos com a saúde	5.000,00			5.000,00	
0102	010302	Outros encargos com a saúde	70.000,00		10.000,00	60.000,00	
0102	010303	Subsídio familiar a crianças e jovens	90.000,00		20.000,00	70.000,00	
0102	010304	Outras prestações familiares	20.000,00	8.000,00		28.000,00	
0102	010305	CONTRIBUIÇÕES PARA A SEGURANÇA SOCIAL					
0102	01030501	Assistência na doença dos funcionários públicos	240.000,00	2.750,00		242.750,00	
0102	01030502	Segurança social dos funcionários públicos					
0102	0103050201	CAIXA GERAL DE APOSENTAÇÕES	765.000,00	10.000,00		775.000,00	
0102	0103050202	REGIME GERAL	40.000,00		39.000,00	1.000,00	
0102	01030503	Segurança social - Regime geral	300.000,00		10.000,00	290.000,00	
0102	01030504	Outros	2.000,00			2.000,00	
0102	010306	Acidentes em serviço e doenças profissionais	6.000,00	32.600,00		38.600,00	
0102	010308	Outras pensões	6.000,00			6.000,00	
0102	010309	Seguros					
0102	01030901	SEGUROS DE ACIDENTES NO TRABALHO E DOENÇAS PROF	100.000,00		2.500,00	97.500,00	
0102	01030902	SEGUROS DE SAÚDE	1.000,00			1.000,00	
0102	010310	Outras despesas de segurança social	500,00			500,00	
0102	02	AQUISIÇÃO DE BENS E SERVIÇOS					
0102	0201	AQUISIÇÃO DE BENS					
0102	020101	Matérias primas e subsidiárias	650.000,00		4.000,00	646.000,00	
0102	020102	COMBUSTÍVEIS E LUBRIFICANTES					
0102	02010201	Gasolina	35.000,00			35.000,00	
0102	02010202	Gasóleo	360.000,00			360.000,00	
0102	02010299	Outros	15.000,00	2.000,00		17.000,00	
0102	020104	Limpeza e higiene	35.000,00	3.000,00		38.000,00	
0102	020105	Alimentação - Refeições confeccionadas	224.000,00			224.000,00	
0102	020106	Alimentação - Géneros para confeccionar	1.000,00	500,00		1.500,00	
0102	020107	Vestuário e artigos pessoais	50.000,00		13.000,00	37.000,00	
0102	020108	Material de escritório	120.000,00		15.000,00	105.000,00	
0102	020109	Produtos químicos e farmacêuticos	1.000,00			1.000,00	
0102	020112	Material de transporte - peças	40.000,00	1.000,00		41.000,00	
0102	020114	Outro material - peças	90.000,00			90.000,00	
0102	020115	Prémios, condecorações e ofertas	50.000,00	15.000,00		65.000,00	
0102	020116	MERCADORIAS PARA VENDA					
0102	02011604	Terrenos	700.000,00	295.000,00		995.000,00	
0102	020117	Ferramentas e utensílios	40.000,00		3.000,00	37.000,00	
0102	020118	Livros e documentação técnica	2.000,00			2.000,00	
0102	020119	Artigos honoríficos e de decoração	5.000,00			5.000,00	
0102	020120	Material de educação, cultura e recreio	140.000,00	10.500,00		150.500,00	
0102	020121	OUTROS BENS					
0102	02012101	Materiais de consumo	10.000,00			10.000,00	
0102	02012102	Produtos químicos	40.000,00			40.000,00	
0102	02012199	Outros	82.000,00	2.000,00		84.000,00	
0102	0202	AQUISIÇÃO DE SERVIÇOS					
0102	020201	ENCARGOS DE INSTALAÇÕES					
0102	02020101	Electricidade	700.000,00	37.000,00		737.000,00	
0102	02020102	Água	55.000,00		54.000,00	1.000,00	
0102	02020103	Gaz	120.000,00	5.000,00		125.000,00	
0102	020202	Limpeza e higiene	850.000,00	73.000,00	20.000,00	903.000,00	
0102	020203	Conservação de bens	995.000,00		476.200,00	518.800,00	
0102	020206	Locação de material de transporte	1.000,00			1.000,00	
0102	020208	Locação de outros bens	277.600,00		17.000,00	260.600,00	
0102	020209	Comunicações	210.000,00	20.000,00		230.000,00	
0102	020210	Transportes	955.000,00		76.000,00	879.000,00	
0102	020211	Representação dos serviços	25.000,00			25.000,00	
0102	020212	Seguros	100.000,00	7.500,00		107.500,00	
0102	020213	Deslocações e estadas	5.000,00			5.000,00	
0102	020214	Estudos, pareceres, projectos e consultadoria	1.725.800,00	260.600,00	604.125,00	1.382.275,00	
0102	020215	Formação	57.000,00		5.000,00	52.000,00	

MUNICIPIO DE AGUEDA

TOTAL DE ALTERAÇÕES : 37

TOTAL DE REVISÕES : 1

DO ANO CONTABILISTICO DE 2009

ATÉ À DATA : 2009/12/31

IDENTIFICAÇÃO DAS RUBRICAS			DESPESA				O B S
CLASSIFICAÇÃO		DESCRIÇÃO	DOTAÇÕES INICIAIS	MODIFICAÇÕES ORÇAMENTAIS		DOTAÇÕES CORRIGIDAS	
ORGÂNICA	ECONÓMICA			INSCRIÇÕES / REFORÇOS	DIMINUIÇÕES / ANULAÇÕES		
0102	020216	Seminário, exposições e similares	5.000,00			5.000,00	
0102	020217	Publicidade	17.500,00	1.000,00		18.500,00	
0102	020218	Vigilância e segurança	60.000,00		15.000,00	45.000,00	
0102	020219	Assistência técnica	110.000,00		20.000,00	90.000,00	
0102	020220	Outros trabalhos especializados	370.000,00	55.800,00	20.000,00	405.800,00	
0102	020222	SERVIÇOS DE SAUDE	40.000,00		10.000,00	30.000,00	
0102	020224	ENCARGOS DE COBRANÇA DE RECEITAS	550.000,00	68.000,00		618.000,00	
0102	020225	OUTROS SERVIÇOS					
0102	02022501	Electricidade - Iluminação pública	850.000,00	128.100,00	72.500,00	905.600,00	
0102	02022599	Outros	2.856.450,00	648.100,00	22.000,00	3.482.550,00	
0102	03	JUROS E OUTROS ENCARGOS					
0102	0301	JUROS DA DÍVIDA PÚBLICA					
0102	030103	SOCIEDADES FINANCEIRAS- BANCOS E OUTRAS					
0102	03010301	Empréstimos de curto prazo	20.000,00			20.000,00	
0102	03010302	Empréstimos de médio e longo prazo	450.000,00			450.000,00	
0102	0305	OUTROS JUROS					
0102	030502	Outros	250.000,00			250.000,00	
0102	0306	OUTROS ENCARGOS FINANCEIROS					
0102	030601	Outros encargos financeiros	5.000,00			5.000,00	
0102	04	TRANSFERÊNCIAS CORRENTES					
0102	0403	ADMINISTRAÇÃO CENTRAL					
0102	040301	ESTADO					
0102	04030101	Agrupamentos de Escolas	131.200,00		13.500,00	117.700,00	
0102	0405	ADMINISTRAÇÃO LOCAL					
0102	040501	CONTINENTE					
0102	04050102	Freguesias	1.051.000,00	5.000,00	24.000,00	1.032.000,00	
0102	04050104	Associações de municípios	455.329,00		300.000,00	155.329,00	
0102	0407	INSTITUIÇÕES SEM FINS LUCRATIVOS					
0102	040701	Instituições sem fins lucrativos	1.237.500,00	138.725,00		1.376.225,00	
0102	0408	FAMÍLIAS					
0102	040802	Outras	35.000,00	5.000,00		40.000,00	
0102	06	OUTRAS DESPESAS CORRENTES					
0102	0602	DIVERSAS					
0102	060201	Impostos e taxas	35.000,00			35.000,00	
0102	060203	OUTRAS					
0102	06020301	Outras Restituições	10.000,00	8.000,00		18.000,00	
0102	06020302	IVA Pago	150.000,00		22.500,00	127.500,00	
0102	06020305	Outras	300.000,00	24.300,00		324.300,00	
0102	07	AQUISIÇÃO DE BENS DE CAPITAL					
0102	0701	INVESTIMENTOS					
0102	070101	Terrenos	400.000,00		50.000,00	350.000,00	
0102	070102	HABITAÇÕES					
0102	07010203	Reparação e Beneficiação	50.000,00			50.000,00	
0102	070103	EDIFÍCIOS					
0102	07010301	Instalações de serviços	1.000,00			1.000,00	
0102	07010302	Instalações desportivas e recreativas	50.000,00			50.000,00	
0102	07010305	Escolas	1.601.875,00	1.960.000,00	1.429.875,00	2.132.000,00	
0102	07010399	Outros	600.000,00	263.500,00		863.500,00	
0102	070104	CONSTRUÇÕES DIVERSAS					
0102	07010401	Viadutos, Arruamentos e Obras Complementares	8.135.152,37	859.505,00	655.500,00	8.339.157,37	
0102	07010402	Sistema de drenagem de águas residuais	937.673,92	4.697.405,00	550.000,00	5.085.078,92	
0102	07010404	Iluminação pública	98.130,00	9.200,00		107.330,00	
0102	07010405	Parques e jardins	1.380.000,00	128.000,00		1.508.000,00	
0102	07010406	Instalações desportivas e recreativas	31.000,00	35.000,00		66.000,00	
0102	07010407	Captação e distribuição de água	1.332.514,63	389.170,00	334.805,00	1.386.879,63	
0102	07010409	Sinalização e trânsito	145.000,00	51.000,00		196.000,00	
0102	07010412	Cemitérios	30.000,00			30.000,00	
0102	07010499	Outros	1.672.500,00	233.800,00		1.906.300,00	
0102	070106	MATERIAL DE TRANSPORTES					

MUNICIPIO DE AGUEDA

TOTAL DE ALTERAÇÕES : 37

TOTAL DE REVISÕES : 1

DO ANO CONTABILISTICO DE 2009

ATÉ À DATA : 2009/12/31

IDENTIFICAÇÃO DAS RUBRICAS			DESPESA				O B S
CLASSIFICAÇÃO		DESCRIÇÃO	DOTAÇÕES INICIAIS	MODIFICAÇÕES ORÇAMENTAIS		DOTAÇÕES CORRIGIDAS	
ORGÂNICA	ECONÓMICA			INSCRIÇÕES / REFORÇOS	DIMINUIÇÕES / ANULAÇÕES		
0102	07010602	Outro	245.000,00	58.000,00	50.000,00	253.000,00	
0102	070107	Equipamento de informática	332.000,00	138.000,00	36.000,00	434.000,00	
0102	070108	Software informático	126.700,00	48.200,00		174.900,00	
0102	070109	Equipamento administrativo	48.500,00			48.500,00	
0102	070110	EQUIPAMENTO BÁSICO					
0102	07011002	Outro	711.000,00	734.000,00	46.200,00	1.398.800,00	
0102	070111	Ferramentas e utensílios	15.000,00			15.000,00	
0102	070115	Outros investimentos	10.000,00			10.000,00	
0102	08	TRANSFERÊNCIAS DE CAPITAL					
0102	0801	SOCIEDADES E QUASE-SOCIEDADES NÃO FINANCEIRAS					
0102	080102	Privadas	45.000,00			45.000,00	
0102	0805	ADMINISTRAÇÃO LOCAL					
0102	080501	CONTINENTE					
0102	08050101	Municípios	500,00			500,00	
0102	08050102	Freguesias	1.539.500,00	63.500,00	31.000,00	1.572.000,00	
0102	08050104	Associações de municípios	1.000,00	394.000,00		395.000,00	
0102	0807	INSTITUIÇÕES SEM FINS LUCRATIVOS					
0102	080701	Instituições sem fins lucrativos	580.000,00	196.300,00		776.300,00	
0102	0808	FAMÍLIAS					
0102	080802	Outras	10.000,00			10.000,00	
0102	09	ACTIVOS FINANCEIROS					
0102	0907	ACÇÕES E OUTRAS PARTICIPAÇÕES					
0102	090701	Socied.e quase-socied.não financeiras - privadas	1.500,00	74.000,00		75.500,00	
0102	0909	OUTROS ACTIVOS FINANCEIROS					
0102	090901	Sociedades e quase sociedades não financeiras - Privadas	50.000,00			50.000,00	
0102	10	PASSIVOS FINANCEIROS					
0102	1005	EMPRÉSTIMOS A CURTO PRAZO					
0102	100503	Sociedades financeiras - Bancos e outras instituições financeiras	500.000,00			500.000,00	
0102	1006	EMPRÉSTIMOS A MÉDIO E LONGO PRAZOS					
0102	100603	Sociedades financeiras - Bancos e outras instituições financeiras	850.000,00			850.000,00	
TOTAL ...			49.128.424,92	17.470.614,31	10.560.514,31	56.038.524,92	

O PRESIDENTE DO ORGÃO EXECUTIVO

Em ___ de ___ de ___
Al. Nadas

ORGÃO EXECUTIVO

Em ___ de ___ de ___
[Assinatura]

Ced *lm*

ENTIDADE

MODIFICAÇÕES DO PLANO PLURIANUAL DE INVESTIMENTOS

MUNICÍPIO DE ÁGUEDA

ANO CONTABILÍSTICO: 2009

OBJETIVO / PROGRAMA / PROJECTO / ACÇÃO	IDENTIFICAÇÃO DO PROJ. ACÇÃO	DESCRIÇÃO	RESPONSÁVEL	DIFAS		CÓDIGO ORÇAMENTAL	VALOR REALIZADO	2009					ANOS SEQUENTES				MODIFICAÇÕES
				INÍCIO	FIM			TOTAL		FINANC. DEFINIDO		FINANCIAMENTO NÃO DEFINIDO	2010	2011	2012	SEQUENTES	
								DOT. INICIAL	DOT. CORRECTIDA	DOT. INICIAL	DOT. CORRECTIDA						
A TRANSPORTAR...								770.000,00	897.000,00	770.000,00	895.000,00	2.000,00					125.000,00
1.2.	01	2009 I 10				0102 07010305		500.000,00	500.000,00	500.000,00	500.000,00		1.500.000,00				
1.2.	02	2009 I 11				0102 07010305		332.875,00	300.875,00	332.875,00	300.875,00						-32.000,00
1.2.	03	2009 I 12				0102 07010305		292.000,00	67.300,00	292.000,00	67.300,00						-224.700,00
1.2.	04	2009 I 13				0102 07010305		157.000,00	157.000,00	157.000,00	157.000,00						
1.2.	05	2009 I 14				0102 07010305		150.000,00	2.250,00	150.000,00	2.250,00						-147.750,00
1.2.	06	2009 I 15				0102 07010305		100.000,00	15.000,00	100.000,00	15.000,00	52.300,00					-85.000,00
1.2.	13	2009 I 16				0102 07011002		6.000,00	6.000,00	6.000,00	6.000,00						
1.2.	17	2009 I 17				0102 070101		300.000,00	300.000,00	300.000,00	300.000,00						
1.2.	23	2009 I 133				0102 07010305			9.575,00		9.575,00						9.575,00
1.3.	01	2009 I 18				0102 07010305		50.000,00	1.050.000,00	50.000,00	1.050.000,00	5.450.000,00	1.000.000,00				1.000.000,00
1.3.	03	2009 I 19				0102 07011002		10.000,00	10.000,00	10.000,00	10.000,00						
1.3.	05	2009 I 134				0102 07010305			1.000.000,00		1.000.000,00	5.450.000,00	1.000.000,00				1.000.000,00
								2.000,00	12.000,00	2.000,00	12.000,00						10.000,00
								2.000,00	12.000,00	2.000,00	12.000,00						10.000,00
1.	01	2009 I 20				0102 07011002		2.000,00	12.000,00	2.000,00	12.000,00						10.000,00
								50.000,00	50.000,00	50.000,00	50.000,00						
								50.000,00	50.000,00	50.000,00	50.000,00						
2.	06	2009 I 21				0102 07010203		50.000,00	50.000,00	50.000,00	50.000,00						
								11.249.540,92	16.006.555,92	11.249.540,92	16.006.555,92	10270450,00					4.757.015,00
								10.000,00	10.000,00	10.000,00	10.000,00						
1.	01	2007 I 25				0102 07010401		10.000,00	10.000,00	10.000,00	10.000,00						
								7.339.352,37	7.695.597,37	7.339.352,37	7.695.597,37	6.670.000,00					346.245,00
2.	02	2002						7.339.352,37	7.695.597,37	7.339.352,37	7.695.597,37	6.670.000,00					346.245,00
2.2.	02025	2002 I 95				0102 07010401		160.856,35	160.856,35	160.856,35	160.856,35						
2.2.	02026	2002 I 96				0102 07010401		125.478,25	125.478,25	125.478,25	125.478,25						
2.2.	02141	2002 I 211				0102 07010401		4.378,10	4.378,10	4.378,10	4.378,10						
2.2.	02155	2002 I 225				0102 07010401		30.000,00	30.000,00	30.000,00	30.000,00						
2.2.	01	2003						1.000,00	1.000,00	1.000,00	1.000,00						
2.2.	01001	2003 I 22				0102 07010401		350.000,00	343.295,00	350.000,00	343.295,00						-6.705,00
								350.000,00	343.295,00	350.000,00	343.295,00						-6.705,00

cel *lu*


ENTIDADE

MODIFICAÇÕES DO PLANO PLURIANUAL DE INVESTIMENTOS

MUNICÍPIO DE AVEUDA

ANO CONTABILÍSTICO: 2009

OBJECTIVO / PROGRAMA / PROJECTO / ACÇÃO	IDENTIFICAÇÃO DO PROC. ACÇÃO	DESCRIÇÃO	RESPONSÁVEL	DATAS		CÓDIGO ORÇAMENTAL EX	VALOR REALIZADO	2009				ANOS SEQUENTES				MODIFICAÇÕES	
				INÍCIO	FIM			TOTAL		FINANC. DESTINADO		FINANCIAMENTO NÃO DESTINADO	2010	2011	2012		SEQUENTES
								DOT. INICIAL	DOT. CORRIGIDA	DOT. INICIAL	DOT. CORRIGIDA						
A TRANSPORTAR...								6.167.427,37	7.153.592,37	6.167.427,37	7.151.592,37	2.000,00	1000200,00	1.000.000,00		991.165,00	
2.2.	02035	2008 I 41				0102 07010401		30.000,00	80,00	30.000,00	80,00					-29.920,00	
2.2.	02036	2008 I 42				0102 07010401		2.200,00	2.275,00	2.200,00	2.275,00					75,00	
2.2.	02040	2008 I 46				0102 07010401		32.000,00	142.000,00	32.000,00	142.000,00					110.000,00	
2.2.	02042	2008 I 47				0102 07010401		30.000,00	1.000,00	30.000,00	1.000,00					-29.000,00	
2.2.	02044	2008 I 49				0102 07010401		160.000,00	195.000,00	160.000,00	195.000,00					35.000,00	
2.2.	02047	2008 I 52				0102 07010401		27.000,00	27.000,00	27.000,00	27.000,00						
2.2.	02050	2008 I 55				0102 07010401		30.000,00	70.050,00	30.000,00	70.050,00					40.050,00	
2.2.	02051	2008 I 56				0102 07010401		12.000,00	12.000,00	12.000,00	12.000,00						
2.2.	02052	2008 I 57				0102 07010401		19.100,00	19.100,00	19.100,00	19.100,00						
2.	01	2009						210.000,00	160.000,00	210.000,00	160.000,00					-50.000,00	
2.2.	01001	2009 I 22				0102 07010401		10.000,00	10.000,00	10.000,00	10.000,00						
2.2.	01003	2009 I 25				0102 07010399		100.000,00	100.000,00	100.000,00	100.000,00						
2.2.	01004	2009 I 26				0102 070101		100.000,00	50.000,00	100.000,00	50.000,00					-50.000,00	
2.	02	2009						2.839.500,00	3.207.700,00	2.839.500,00	3.207.700,00	3.670.000,00				369.200,00	
2.2.	02001	2009 I 23				0102 07010401		38.000,00	38.000,00	38.000,00	38.000,00						
2.2.	02002	2009 I 24				0102 07010401		150.000,00	235.000,00	150.000,00	235.000,00					85.000,00	
2.2.	02004	2009 I 27				0102 07010401		80.000,00	80.000,00	80.000,00	80.000,00						
2.2.	02005	2009 I 28				0102 07010401		57.000,00	57.000,00	57.000,00	57.000,00						
2.2.	02006	2009 I 29				0102 07010401		60.000,00	34.000,00	60.000,00	34.000,00					-26.000,00	
2.2.	02007	2009 I 30				0102 07010401		40.000,00	40.000,00	40.000,00	40.000,00						
2.2.	02009	2009 I 31				0102 07010401		35.000,00	35.000,00	35.000,00	35.000,00						
2.2.	02013	2009 I 32				0102 07010401		180.000,00	10.000,00	180.000,00	10.000,00	250.000,00				-170.000,00	
2.2.	02015	2009 I 33				0102 07010401		20.000,00	20.000,00	20.000,00	20.000,00	270.000,00					



MODIFICAÇÕES DO PLANO PLURIANUAL DE INVESTIMENTOS

OBJECTIVO / PROGRAMA / PROJECTO / ACÇÃO	IDENTIFICAÇÃO DO PROJ. ACÇÃO	DESCRIÇÃO	RESPONSÁVEL	DADAS		CÓDIGO ORÇAMENTAL EX	VALOR REALIZADO	2009				ANOS SEQUENTES				MODIFICAÇÕES	
				INÍCIO	FIM			TOTAL		FINANC. DESTINADO		FINANCIAMENTO NÃO DESTINADO	2010	2011	2012		SEQUENTES
								DOT. INICIAL	DOT. CORRIGIDA	DOT. INICIAL	DOT. CORRIGIDA						
						A TRANSPORTAR...	7.319.727,37	8.331.097,37	7.319.727,37	8.329.097,37	2.000,00	1052200,00	1.000.000,00			949.370,00	
2.2.	02017	2009 I 34				0102 07010401		32.000,00	56.600,00	32.000,00	56.600,00					24.600,00	
2.2.	02019	2009 I 35				0102 07010401		75.000,00	75.000,00	75.000,00	75.000,00	100.000,00					
2.2.	02023	2009 I 36				0102 07010401		1.960.000,00	2.460.000,00	1.960.000,00	2.460.000,00					500.000,00	
2.2.	02024	2009 I 37				0102 07010401		100.000,00	54.600,00	100.000,00	54.600,00	3.050.000,00				-45.400,00	
2.2.	02025	2009 I 55				0102 07010401		12.500,00	12.500,00	12.500,00	12.500,00						
2.2.	03	2009						500.000,00	72.800,00	500.000,00	72.800,00					-427.200,00	
2.2.	03001	2009 I 38				0102 07010401		500.000,00	72.800,00	500.000,00	72.800,00					-427.200,00	
								937.673,92	5.095.078,92	937.673,92	5.095.078,92	2.809.450,00				4.147.405,00	
3.	02	2005 I 64				0102 07010402		26.856,08	26.856,08	26.856,08	26.856,08						
3.	06	2005 I 66				0102 07010402		34.817,84	34.817,84	34.817,84	34.817,84						
3.	07	2005 I 63				0102 07010402		1.000,00	1.000,00	1.000,00	1.000,00						
3.	08	2007 I 78				0102 07010402		2.000,00	2.000,00	2.000,00	2.000,00						
3.	24	2007 I 95				0102 07010402		10.000,00	82.500,00	10.000,00	82.500,00	250.000,00				72.500,00	
3.	27	2007 I 98				0102 07010402		10.000,00	199.000,00	10.000,00	199.000,00	150.000,00				189.000,00	
3.	29	2007 I 100				0102 07010402		75.000,00	128.000,00	75.000,00	128.000,00	175.000,00				53.000,00	
3.	31	2007 I 102				0102 07010402		100.000,00	150.000,00	100.000,00	150.000,00	144.350,00				50.000,00	
3.	33	2007 I 104				0102 07010402		238.200,00	381.905,00	238.200,00	381.905,00					143.705,00	
3.	35	2007 I 106				0102 07010402		123.000,00	123.000,00	123.000,00	123.000,00						
3.	38	2007 I 109				0102 07010402		2.800,00	2.800,00	2.800,00	2.800,00						
3.	39	2007 I 110				0102 07010402		185.000,00	135.600,00	185.000,00	135.600,00					-49.400,00	
3.	01	2009 I 39				0102 07010402		15.000,00	15.000,00	15.000,00	15.000,00						
3.	04	2009 I 40				0102 07010402		69.000,00	69.000,00	69.000,00	69.000,00						
3.	05	2009 I 41				0102 07010402		23.000,00	23.000,00	23.000,00	23.000,00						
3.	06	2009 I 42				0102 07010402		22.000,00	22.000,00	22.000,00	22.000,00						
3.	07	2009 I 135				0102 07010402			330.000,00		330.000,00	68.000,00				330.000,00	
3.	08	2009 I 136				0102 07010402			74.000,00		74.000,00	97.900,00				74.000,00	

MUNICÍPIO DE AGUEDA

ANO CONTABILÍSTICO: 2009

OBJECTIVO / PROGRAMA / PROJECTO / ACÇÃO	IDENTIFICAÇÃO DO PROJ. ACÇÃO	DESCRIÇÃO	RESPONSÁVEL	DATAS		CÓDIGO ORÇAMENTAL	VALOR REALIZADO	2009					ANOS SEQUENTES				MODIFICAÇÕES
				INICIO	FIM			TOTAL		FINANC. DEFINIDO		FINANCIAMENTO NÃO DEFINIDO	2010	2011	2012	SEQUENTES	
								DOT. INICIAL	DOT. CORRECTIDA	DOT. INICIAL	DOT. CORRECTIDA						
A TRANSPORTAR...								10.996.901,29	12.863.076,29	10.996.901,29	12.863.076,29	2.000,00	14557550,00	1.000.000,00			1.864.175,00
3.	09	2009 I 137	Sistema de Trofa - Trofa PE W9.3 - 1ª fase			0102 07010402				370.000,00		370.000,00		118.000,00			370.000,00
3.	10	2009 I 138	Sistema de Lamas - Pedações PE - Marnel 1ª fase			0102 07010402			98.500,00		98.500,00		49.500,00				98.500,00
3.	11	2009 I 139	Sistema de Lamas - Serén, Mesa e Vouga - PE W9.1 - 1ª fase			0102 07010402			850.000,00		850.000,00		767.000,00				850.000,00
3.	12	2009 I 140	Sistema Macinhata - PE V9 - 1ª fase			0102 07010402			276.000,00		276.000,00		691.200,00				276.000,00
3.	13	2009 I 141	Sector Cisteira/Rio Covo - PE VI			0102 07010402			726.800,00		726.800,00		76.500,00				726.800,00
3.	14	2009 I 142	Recardões - PE VI - Povoa da Marta, Póvoa da Cavalha e Póvoa do Poço			0102 07010402			525.000,00		525.000,00		146.000,00				525.000,00
3.	15	2009 I 143	Bacia da Ejar Sul - Rua da Mata - Aguada de Cima			0102 07010402			40.000,00		40.000,00						40.000,00
3.	16	2009 I 144	Bacia da Ejar Sul - Vale Grande - Aguada de Cima			0102 07010402			248.300,00		248.300,00						248.300,00
3.	17	2009 I 146	Rede de águas residuais na Zona do Poço-Valongo do Vouga			0102 07010402			150.000,00		150.000,00		76.000,00				150.000,00
			Abastecimento de água						1.392.514,63	1.506.879,63	1.392.514,63	1.506.879,63	670.000,00				114.365,00
4.	09	2007 I 125	Infraestruturas de água na zona de Beneficiação da EN1			0102 07010407			508.000,00	521.795,00	508.000,00	521.795,00					13.795,00
4.	21	2007 I 137	Reforço do Abastecimento de água e substituição de rede, em Serén - Macinhata do Vouga			0102 07010407			61.014,63	61.014,63	61.014,63	61.014,63					
4.	22	2007 I 138	Substituição da rede de distribuição de água, incluindo sistema elevatório, em Serén, Macinhata do Vouga			0102 07010407			42.000,00	42.000,00	42.000,00	42.000,00	192.000,00				
4.	02	2009 I 131	Abastecimento de água e saneamento no Bairro de S. João, em Oronhe, na Freguesia de Espinhel			0102 07010407			67.000,00	7.000,00	67.000,00	7.000,00					-60.000,00
4.	04	2008 I 62	Abastecimento de água à Freguesia de Maceira de Alfróba - 3ª fase			0102 07010407			124.000,00	151.700,00	124.000,00	151.700,00	150.000,00				27.700,00
4.	02	2009 I 43	Reposição de pavimentos (água)			0102 07010401			10.000,00	10.000,00	10.000,00	10.000,00					
4.	03	2009 I 44	Abastecimento de água ao Concelho - Reforços de captação, adução, armazenamento, elevação, tratamento			0102 07010407			150.000,00	80.000,00	150.000,00	80.000,00					-70.000,00
4.	04	2009 I 45	Equipamento (electromecânico, contadores, outros)			0102 07011002			50.000,00	110.000,00	50.000,00	110.000,00					60.000,00
4.	06	2009 I 46	Extensões de rede de água no Concelho			0102 07010407			25.000,00	33.950,00	25.000,00	33.950,00					8.950,00
4.	07	2009 I 47	Colocação de infra-estruturas na Rua Dr. Luís Saraiva - Trofa			0102 07010407			40.000,00	40.000,00	40.000,00	40.000,00					
4.	09	2009 I 48	Abastecimento de água a Belazaina a partir da Póvoa			0102 07010407			110.000,00	110.000,00	110.000,00	110.000,00					
4.	10	2009 I 49	Substituição da conduta de abastecimento de água na Rua do Alto da Boavista, em Belazaina do Chão			0102 07010407			6.500,00	6.500,00	6.500,00	6.500,00					
4.	11	2009 I 50	Abastecimento de água na Rua Pinal Grande na Freguesia da Borrinha			0102 07010407			6.000,00	6.000,00	6.000,00	6.000,00					
4.	13	2009 I 51	Substituição da rede de distribuição de água na Freguesia da Castanheira do Vouga			0102 07010407			68.000,00	68.000,00	68.000,00	68.000,00					
4.	14	2009 I 52	Substituição da conduta de abastecimento de água em arruamentos em Fermentelos			0102 07010407			90.000,00	46.900,00	90.000,00	46.900,00					-43.100,00
4.	15	2009 I 53	Extensão da conduta de abastecimento de água na Rua do Lapeiro em Macinhata do Vouga			0102 07010407			5.000,00	7.020,00	5.000,00	7.020,00					2.020,00

Cef *hw*

ENTIDADE		MODIFICAÇÕES DO PLANO PLURIANUAL DE INVESTIMENTOS															
MUNICÍPIO DE AVEIRA		ANO ORÇAMENTAL: 2009															
OBJECTIVO / PROGRAMA / PROJECTO / ACÇÃO	IDENTIFICAÇÃO DO PROJ. ACÇÃO	DESCRIÇÃO	RESPONSÁVEL	DATAS		CÓDIGO ORÇAMENTAL	VALOR REALIZADO	2009				ANOS SEQUENTES				MODIFICAÇÕES	
				INICIO	FIM			TOTAL		FINANC. DEFINIDO		FINANCIAMENTO NÃO DEFINIDO	2010	2011	2012		SEQUENTES
								DOT. INICIAL	DOT. CORRIGIDA	DOT. INICIAL	DOT. CORRIGIDA						
A TRANSPORTAR...								12.359.415,92	17.449.555,92	12.359.415,92	17.449.555,92	2.000,00	16823750,00	1.000.000,00			5.089.140,00
4.	16	2009 I 54	Abastecimento de água ao Casal no Préstimo -1ª Fase			0102 07010407	30.000,00	5.000,00	30.000,00	5.000,00							-25.000,00
4.	17	2009 I 145	Substituição de Redes de distribuição de água			0102 07010407		200.000,00		200.000,00			328.000,00				200.000,00
			Resíduos sólidos				75.000,00	91.000,00	75.000,00	91.000,00							16.000,00
5.	02	2003 I 38	Aquisição / reparação de material de limpeza e/ou transporte			0102 07010602	50.000,00	66.000,00	50.000,00	66.000,00							16.000,00
5.	01	2009 I 56	Aquisição / reparação de equipamento destinado à recolha de resíduos sólidos urbanos			0102 07011002	25.000,00	25.000,00	25.000,00	25.000,00							
			Protecção do meio ambiente e conservação da nature				1.495.000,00	1.628.000,00	1.495.000,00	1.628.000,00			121.000,00				133.000,00
			Parques - jardins				1.465.000,00	1.598.000,00	1.465.000,00	1.598.000,00			125.000,00				133.000,00
6.3.	02	2006 I 27	Requalificação Ambiental da Pateira			0102 07011002	50.000,00	50.000,00	50.000,00	50.000,00							
6.3.	02	2009 I 63	Reconversão e valorização de espaços verdes e jardins			0102 07010405	50.000,00	50.000,00	50.000,00	50.000,00							
6.3.	01	2009 I 57	Valorização de espaços verdes e jardins			0102 07010405	40.000,00	73.000,00	40.000,00	73.000,00							33.000,00
6.3.	02	2009 I 59	Aquisição de equipamento diverso para espaços verdes, jardins e parques			0102 07011002	35.000,00	40.000,00	35.000,00	40.000,00							5.000,00
6.3.	03	2009 I 59	Requalificação ambiental do Parque Municipal da Alta Vila			0102 07010405	100.000,00	95.000,00	100.000,00	95.000,00			125.000,00				-5.000,00
6.3.	08	2009 I 60	Requalificação do Largo 1º de Maio e Bares			0102 07010405	1.000.000,00	1,100.000,00	1.000.000,00	1,100.000,00							100.000,00
6.3.	09	2009 I 61	Requalificação Jardim Conde de Sucena			0102 07010405	90.000,00	90.000,00	90.000,00	90.000,00							
6.3.	10	2009 I 62	Requalificação envolvente Casa do Hbro			0102 07010405	100.000,00	100.000,00	100.000,00	100.000,00							
6.			Cemitérios				30.000,00	30.000,00	30.000,00	30.000,00			-4.000,00				
6.6.	01	2009 I 63	Reparação e beneficiação em cemitérios municipais			0102 07010412	30.000,00	30.000,00	30.000,00	30.000,00			-4.000,00				
			Serviços culturais, recreativos e religiosos				877.700,00	1.217.200,00	877.700,00	1.217.200,00			1.100.000,00				339.500,00
			Cultura				638.700,00	939.200,00	638.700,00	939.200,00							300.500,00
1.	03	2002 I 266	Construção da Biblioteca Municipal - Contrato Programa com o Ministério da Cultura			0102 07010399	100.000,00	295.000,00	100.000,00	295.000,00							195.000,00
1.	01	2009 I 64	Arranjos exteriores à Biblioteca Municipal			0102 07010399	150.000,00	211.500,00	150.000,00	211.500,00							61.500,00
			Apetreçamento da Biblioteca Municipal				383.700,00	427.700,00	383.700,00	427.700,00							44.000,00
1.	02001	2009 I 65	Aquisição de Hardware			0102 070107	112.000,00	135.000,00	112.000,00	135.000,00							23.000,00
1.	02002	2009 I 66	Aquisição de Software			0102 070108	41.700,00	62.700,00	41.700,00	62.700,00							21.000,00
1.	02004	2009 I 67	Aquisição de equipamento diverso			0102 07011002	230.000,00	230.000,00	230.000,00	230.000,00							
1.	07	2009 I 68	Aquisição de equipamentos destinados à Cultura			0102 07011002	5.000,00	5.000,00	5.000,00	5.000,00							
			Desporto, recreio e lazer				126.000,00	165.000,00	126.000,00	165.000,00			1.100.000,00				39.000,00
2.	11	2002 I 273	Construção do Pavilhão Multiusos			0102 07010406	1.000,00	1.000,00	1.000,00	1.000,00			200.000,00				
2.	02	2007 I 152	Equipamentos e materiais para instalações municipais desportivas e juvenis			0102 07011002	5.000,00	9.000,00	5.000,00	9.000,00							4.000,00
2.	01	2009 I 69	Obras de construção e beneficiação de recintos desportivos do Concelho			0102 07010406	30.000,00	65.000,00	30.000,00	65.000,00			750.000,00				35.000,00
2.	11	2009 I 70	Construção / aquisição de edifícios destinados à prática desportiva			0102 07010302	50.000,00	50.000,00	50.000,00	50.000,00			150.000,00				
			Espaço CIDADÊ				40.000,00	40.000,00	40.000,00	40.000,00							
2.	14001	2009 I 71	Recuperação do Edifício Arqueologia			0102 07010399	40.000,00	40.000,00	40.000,00	40.000,00							
							113.000,00	113.000,00	113.000,00	113.000,00							

cel
m

ENTIDADE

MODIFICAÇÕES DO PLANO PLURIANUAL DE INVESTIMENTOS

MUNICÍPIO DE AVEIRA

ANO CONTABILÍSTICO: 2009

OBJETIVO / PROGRAMA / PROJECTO / ACÇÃO	IDENTIFICAÇÃO DO PROJ. ACÇÃO	DESCRIÇÃO	RESPONSÁVEL	DATAS		CÓDIGO ORÇAMENTAL	VALOR REALIZADO	2009				ANOS SEQUENTES				MODIFICAÇÕES	
				INÍCIO	FIM			TOTAL		FINANC. DEFINIDO		FINANCIAMENTO NÃO DEFINIDO	2010	2011	2012		SEQUENTES
								DOT. INICIAL	DOT. CORREGIDA	DOT. INICIAL	DOT. CORREGIDA						
A TRANSPORTAR...								15.849.445,92	22.190.285,92	15.849.445,92	22.190.285,92	2.000,00	18639750,00	1.035.000,00			6.332.840,00
1.1.	07004	2009 I 86				0102 07010401		10.900,00	10.900,00	10.900,00	10.900,00						
1.1.	07005	2009 I 87				0102 07010401		95.000,00	95.000,00	95.000,00	95.000,00						
1.1.	07006	2009 I 88				0102 07010401		112.000,00	139.500,00	112.000,00	139.500,00						27.500,00
1.1.	07007	2009 I 89				0102 07010401		47.000,00	2.000,00	47.000,00	2.000,00						-45.000,00
1.1.	07008	2009 I 90				0102 07010401		60.000,00	96.590,00	60.000,00	96.590,00						36.590,00
1.1.	07009	2009 I 91				0102 07010401		24.500,00	24.500,00	24.500,00	24.500,00						
1.1.	07010	2009 I 92				0102 07010401		100.000,00	100.000,00	100.000,00	100.000,00						
1.1.	07011	2009 I 93				0102 07010401		46.500,00	46.500,00	46.500,00	46.500,00						
1.1.	07012	2009 I 94				0102 07010401		14.500,00	14.500,00	14.500,00	14.500,00						
1.1.	07013	2009 I 95				0102 07010401		22.000,00	37.930,00	22.000,00	37.930,00						15.930,00
1.1.	07015	2009 I 96				0102 07010401		21.500,00	21.500,00	21.500,00	21.500,00						
1.1.	07016	2009 I 97				0102 07010401		49.000,00	49.000,00	49.000,00	49.000,00						
1.1.	07017	2009 I 98				0102 07010401		36.000,00	5.000,00	36.000,00	5.000,00						-31.000,00
1.1.	07018	2009 I 99				0102 07010401		18.000,00	3.405,00	18.000,00	3.405,00						-14.595,00
1.1.	07019	2009 I 100				0102 07010401		16.700,00	16.700,00	16.700,00	16.700,00						
1.1.	07020	2009 I 101				0102 07010401		48.000,00	55.000,00	48.000,00	55.000,00						7.000,00
1.1.	07021	2009 I 102				0102 07010401		32.000,00	38.500,00	32.000,00	38.500,00						6.500,00
1.1.	07022	2009 I 103				0102 07010401		85.000,00	85.000,00	85.000,00	85.000,00						
1.1.	07024	2009 I 104				0102 07010401		150.000,00	75.000,00	150.000,00	75.000,00						-75.000,00
1.1.	07025	2009 I 105				0102 07010401		39.000,00	39.000,00	39.000,00	39.000,00						
1.1.	07027	2009 I 106				0102 07010401		31.000,00	31.000,00	31.000,00	31.000,00						
1.1.	07028	2009 I 107				0102 07010401		41.000,00	5.000,00	41.000,00	5.000,00						-36.000,00
1.1.	07029	2009 I 108				0102 07010401		20.000,00	20.000,00	20.000,00	20.000,00						

cel
lx

ENTIDADE

MODIFICAÇÕES DO PLANO PLURIANUAL DE INVESTIMENTOS

MUNICÍPIO DE AFEIÇA

ANO CONHECIMENTIVO: 2009

OBJECTIVO / PROGRAMA / PROJECTO / ACÇÃO	IDENTIFICAÇÃO DO PROJ. ACÇÃO	DESCRIÇÃO	RESPONSÁVEL	DATAS		CÓDIGO ORÇAMENTAL EX	VALOR REALIZADO	2009				ANOS SEQUINTES				MODIFICAÇÕES	
				INICIO	FIM			TOTAL		FINANC. DEFINIDO		FINANCIAMENTO NÃO DEFINIDO	2010	2011	2012		SEQUINTES
								DOT. INICIAL	DOT. CORREGIDA	DOT. INICIAL	DOT. CORREGIDA						
A TRANSPORTAR...								16.969.045,92	23.201.810,92	16.969.045,92	23.199.810,92	2.000,00	18639750,00	1.035.000,00			6.231.765,00
1.1.	07030	2009 I 109	Reparação de arruamentos em Fermentelos			0102 07010401	70.000,00	70.000,00	70.000,00	70.000,00							
1.1.	07031	2009 I 110	Reparação em microbetão de arruamentos na Freguesia de Lamas do Vouga			0102 07010401	34.000,00	34.000,00	34.000,00	34.000,00							
1.1.	07032	2009 I 111	Reparação da antiga EN1 até a Ponte do Vouga e da Rua do Cruzeiro na Mesa, em Macinhata do Vouga			0102 07010401	40.000,00	60.000,00	40.000,00	60.000,00							20.000,00
1.1.	07033	2009 I 112	Pavimentação da Viela Castelo e da Rua do Lapeiro, em Macinhata do Vouga			0102 07010401	28.000,00	42.365,00	28.000,00	42.365,00							14.365,00
1.1.	07034	2009 I 113	Estabelecimento de acessibilidades ao antigo IPS na Moita e Cão - Macinhata do Vouga			0102 07010401	23.000,00	23.000,00	23.000,00	23.000,00							
1.1.	07035	2009 I 114	Reparação em microbetão da Rua António Bernardino e da Rua dos Aídos - Óis da Ribeira			0102 07010401	36.000,00	36.000,00	36.000,00	36.000,00							
1.1.	07036	2009 I 115	Alargamento, construção de muros de suporte de terras e reparação da Rua das Cavadas e reparação da Viela da Mata no Préstimo			0102 07010401	48.000,00	48.000,00	48.000,00	48.000,00							
1.1.	07037	2009 I 116	Reparação e correcção do perfil do acesso ao Salgueiro no Préstimo			0102 07010401	35.000,00	35.000,00	35.000,00	35.000,00							
1.1.	07038	2009 I 117	Rectificação do perfil da Rua junto à Capela da Sernada no Préstimo			0102 07010401	15.000,00	15.000,00	15.000,00	15.000,00							
1.1.	07039	2009 I 118	Reparação da Rua dos Manoados em Recardões			0102 07010401	31.000,00	31.000,00	31.000,00	31.000,00							
1.1.	07040	2009 I 119	Reparação da Rua e Travessa das Novas Rompidas e Rua da Gândara em Recardões			0102 07010401	31.000,00	49.300,00	31.000,00	49.300,00							12.300,00
1.1.	07041	2009 I 120	Reparação da Urbanização das Palmeiras em Recardões			0102 07010401	26.000,00	26.000,00	26.000,00	26.000,00							
1.1.	07042	2009 I 121	Reparação da Rua Manuel Tavares e conclusão da pavimentação na Estrada das Costeiras em Segadães			0102 07010401	38.000,00	5.000,00	38.000,00	5.000,00							-33.000,00
1.1.	07043	2009 I 122	Reparação com microbetão de arruamentos na Trofa			0102 07010401	25.000,00	25.000,00	25.000,00	25.000,00							
1.1.	07044	2009 I 123	Reparação da Rua das Valinhas e dos Talhos na Freguesia de Valongo do Vouga			0102 07010401	48.000,00	69.950,00	48.000,00	69.950,00							21.950,00
1.1.	07045	2009 I 124	Pavimentação do novo desvio junto a Quinta de Aguiçeira - Valongo do Vouga			0102 07010401	30.000,00	30.000,00	30.000,00	30.000,00							
1.1.	07046	2009 I 125	Pavimentação de arruamentos diversos em Valongo do Vouga			0102 07010401	51.000,00	51.000,00	51.000,00	51.000,00							
			Comércio e turismo				375.000,00	561.000,00	375.000,00	561.000,00		200.000,00					166.000,00
			Mercados e feiras				7.500,00	7.500,00	7.500,00	7.500,00							
1.	01	2009 I 126	Beneficiação / conservação de recintos e feiras no Concelho			0102 07010499	7.500,00	7.500,00	7.500,00	7.500,00							
			Turismo				367.500,00	553.500,00	367.500,00	553.500,00		200.000,00					166.000,00
2.	01	2009 I 127	Aquisição de equipamento destinado ao turismo ou de apoio à actividade turística			0102 07011002	27.500,00	172.500,00	27.500,00	172.500,00							145.000,00
2.	08	2009 I 128	Criação de percursos pedestres e cicláveis de Águeda			0102 07010401	240.000,00	281.000,00	240.000,00	281.000,00		200.000,00					41.000,00

MODIFICAÇÕES DO PLANO PLURIANUAL DE INVESTIMENTOS

ENTIDADE
MUNICÍPIO DE AGUEDA

ANO CONTABILÍSTICO: 2009

OBJECTIVO / PROGRAMA / PROJECTO / ACÇÃO	IDENTIFICAÇÃO DO PROJ. ACÇÃO	DESCRIÇÃO	RESPONSÁVEL	DATAS		CÓDIGO ORÇAMENTAL	VALOR REALIZADO	2009					ANOS SEQUENTES				MODIFICAÇÕES
				INÍCIO	FIM			TOTAL		FINANC. DEFINIDO		FINANCIAMENTO NÃO DEFINIDO	2010	2011	2012	SEQUENTES	
								DOT. INICIAL	DOT. CORRIGIDA	DOT. INICIAL	DOT. CORRIGIDA						
A TRANSPORTAR...							17.853.045,92	24.307.445,92	17.853.045,92	24.305.445,92	2.000,00	18839750,00	1.035.000,00			6.452.400,00	
2.	09	2009 I 129	Rede de Lojas de Informação Turística e Ambiental			0102 07011002	100.000,00	100.000,00	100.000,00	100.000,00							
TOTAL ...							17.953.045,92	24.407.445,92	17.953.045,92	24.405.445,92	2.000,00	18839750,00	1.035.000,00			6.452.400,00	

O PRESIDENTE DO ORÇÃO EXECUTIVO
Em ___ de _____ de _____
Lil Nodais

ORÇÃO EXECUTIVO
Em ___ de _____ de _____
[Assinatura]

Código	Descrição	Valores		Código	Descrição	Valores	
	SALDO DA GERÊNCIA ANTERIOR		735.395,15		GARANTIAS E CAUÇÕES ACIONADAS		
	GARANTIAS E CAUÇÕES RECIBOS PARA COBRANÇA	673.978,19 61.416,96			GARANTIAS E CAUÇÕES DEVOLVIDAS		117.743,35
	GARANTIAS E CAUÇÕES PRESTADAS		56.133,38		RECEITA VIRTUAL COBRADA		1.247,05
	RECEITA VIRTUAL LIQUIDADA				RECEITA VIRTUAL ANULADA		
					SALDO PARA A GERENCIA SEGUINTE		672.538,13
					GARANTIAS E CAUÇÕES RECIBOS PARA COBRANÇA	612.368,22 60.169,91	
	Total geral		791.528,53		Total geral		791.528,53

O PRESIDENTE DO ORGÃO EXECUTIVO

Em ___ de _____ de _____

ORGÃO EXECUTIVO

Em ___ de _____ de _____

COD. CONTA	DESIGNAÇÃO	SALDO INICIAL		DO ANO		SALDO FINAL	
		DEBITO	CREDITO	DEBITO	CREDITO	DEVEDOR	CREDO
09	CONTAS DE ORDEM	61.416,96	673.978,19	117.743,35	57.380,43		552.198,31
09.1	CAUÇÕES E DEPÓSITOS DE GARANTIA		673.978,19	117.743,35	56.133,38		612.368,22
09.1.1	CAUÇÕES DE EMPREITADAS E FORNECIMENTOS		391.122,22	74.118,97	41.327,17		358.330,42
09.1.1.01	E.F. CAUÇÕES PRESTADAS		391.122,22		41.327,17		432.449,39
09.1.1.02	E.F. CAUÇÕES ACCIONADAS						
09.1.1.03	E.F. CAUÇÕES DEVOLVIDAS			74.118,97		74.118,97	
09.1.2	CAUÇÕES DE LOTEAMENTO E OBRAS		191.219,68	15.178,49	829,33		176.870,52
09.1.2.01	L.O. CAUÇÕES PRESTADAS		191.219,68		829,33		192.049,01
09.1.2.02	L.O. CAUÇÕES ACCIONADAS						
09.1.2.03	L.O. CAUÇÕES DEVOLVIDAS			15.178,49		15.178,49	
09.1.3	CAUÇÕES DE LICENCIAMENTO SANITÁRIO		763,29				763,29
09.1.3.01	L.S. CAUÇÕES PRESTADAS		763,29				763,29
09.1.3.02	L.S. CAUÇÕES ACCIONADAS						
09.1.3.03	L.S. CAUÇÕES DEVOLVIDAS						
09.1.4	CAUÇÕES DE INSTALAÇÃO DE CIRCO		249,40				249,40
09.1.4.01	I.C. CAUÇÕES PRESTADAS		249,40				249,40
09.1.4.02	I.C. CAUÇÕES ACCIONADAS						
09.1.4.03	I.C. CAUÇÕES DEVOLVIDAS						
09.1.5	CAUÇÕES DEP. DIVERSO/ALTA VILA		2.475,38		58,36		2.533,74
09.1.5.01	D.D. CAUÇÕES PRESTADAS		2.475,38		58,36		2.533,74
09.1.5.02	D.D. CAUÇÕES ACCIONADAS						
09.1.5.03	D.D. CAUÇÕES DEVOLVIDAS						
09.1.6	CAUÇÕES AUT.PARCIAL P/CONST.STRU		150,00				150,00
09.1.6.01	C.E. CAUÇÕES PRESTADAS		150,00				150,00
09.1.6.02	C.E. CAUÇÕES ACCIONADAS						
09.1.6.03	C.E. CAUÇÕES DEVOLVIDAS						
09.1.7	CAUÇÕES DE TRAB. DE DEMOLIÇÃO OU ESCAVAÇ						
09.1.7.01	D.E. CAUÇÕES PRESTADAS						
09.1.7.02	D.E. CAUÇÕES ACCIONADAS						
09.1.7.03	D.E. CAUÇÕES DEVOLVIDAS						
09.1.8	CAUÇÕES SMAS		87.998,22	28.445,89	13.918,52		73.470,85
09.1.8.01	C.SMAS - CAUÇÕES PRESTADAS		87.998,22		13.918,52		101.916,74
09.1.8.02	C.SMAS - CAUÇÕES ACCIONADAS						
09.1.8.03	C.SMAS - CAUÇÕES DEVOLVIDAS			28.445,89		28.445,89	
09.2	RECEITA VIRTUAL	61.416,96			1.247,05	60.169,91	
09.2.1	RECEITA DE ANOS ANTERIORES	61.416,96			1.247,05	60.169,91	
09.2.1.01	RECEITA LIQUIDADADA ANOS ANTERIORES	61.416,96				61.416,96	
09.2.1.02	RECEITA COBRADA DE ANOS ANTERIORES				1.247,05		1.247,05
09.2.1.03	RECEITA ANULADA DE ANOS ANTERIORES						
09.2.2	RECEITA VIRTUAL DO ANO CORRENTE						
09.2.2.01	RECEITA LIQUIDADADA DO ANO CORRENTE						
09.2.2.02	RECEITA COBRADA ANO CORRENTE						
09.2.2.03	RECEITA ANULADA ANO CORRENTE						
	TOTAL ...	61.416,96	673.978,19	117.743,35	57.380,43		552.198,31

RESUMO DOS FLUXOS DE CAIXA

ENTIDADE


MA


MUNICIPIO DE AGUEDA

ANO 2009

PAG. 1

Recebimentos			Pagamentos		
Saldo da gerência anterior		1.192.735,36	Despesas orçamentais		28.071.794,78
Execução orçamental	336.122,59		Correntes	21.606.987,90	
Operações de tesouraria ...	856.612,77		Capital	6.464.806,88	
Receitas orçamentais		28.302.638,13	Operações de tesouraria		1.862.179,09
Correntes	23.733.946,93		Saldo para a gerência seguinte ...		1.354.673,47
Capital	4.533.704,12		Execução orçamental	566.965,94	
Outras	34.987,08		Operações de tesouraria	787.707,53	
Operações de tesouraria		1.793.273,85			
Total		31.288.647,34	Total		31.288.647,34

Em ____ de ____ de ____


Em ____ de ____ de ____


FLUXOS DE CAIXA

ANO 2009

Pág. 1

ENTIDADE MA MUNICIPIO DE AGUEDA
 PERÍODO JANEIRO A DEZEMBRO - 2009/12/31

RECEBIMENTOS

SALDO DA GERÊNCIA ANTERIOR			1.192.735,36
EXECUÇÃO ORÇAMENTAL		336.122,59	
OPERAÇÕES DE TESOUREARIA		856.612,77	
RECEITAS ORÇAMENTAIS			28.302.638,13
01	IMPOSTOS DIRECTOS	8.229.511,27	
0102	OUTROS	8.229.511,27	
010202	Imposto municipal sobre imóveis	4.291.000,35	
010203	Imposto único de circulação	656.122,83	
010204	Imposto municipal sobre as transacções onerosas de imóveis	1.470.415,04	
010205	Derrama	1.566.607,88	
010207	Impostos abolidos	192.636,92	
01020701	Contribuição Autárquica	40.061,98	
01020702	Imposto Municipal de SISA	152.574,94	
010299	Impostos directos diversos	52.728,25	
02	IMPOSTOS INDIRECTOS	380.963,21	
0202	OUTROS	380.963,21	
020206	IMPOSTOS INDIRECTOS ESPECÍFICOS AUTARQUIAS LOCAIS	380.963,21	
02020601	Mercados e Feiras	315.075,42	
02020602	Loteamento e Obras	10,08	
02020603	Ocupação de Via Pública	14.971,65	
02020605	Publicidade	37.590,98	
02020699	OUTROS	13.315,08	
0202069901	TAXA MUNICIPAL DE DIREITOS DE PASSAGEM	13.315,08	
04	TAXAS, MULTAS E OUTRAS PENALIDADES	432.340,07	
0401	TAXAS	386.009,26	
040123	TAXAS ESPECÍFICAS DAS AUTARQUIAS LOCAIS	386.009,26	
04012301	Mercados e Feiras	21.486,28	
0401230101	Mercado	21.332,28	
0401230102	Feira	150,00	
0401230103	Cartões	4,00	
04012302	Loteamento e Obras	321.146,33	
04012303	Ocupação de Via Pública	24,00	
04012305	Caça, uso e porte de arma	124,50	
04012399	Outras	43.228,15	
0401239901	TAXA DE DEPOSITO DE DIREITO DE PASSAGEM	3.081,00	
0401239904	Taxas de secretaria	36.963,40	
0401239999	Outras	3.183,75	
0402	MULTAS E OUTRAS PENALIDADES	46.330,81	
040201	Juros de mora	15.939,97	
040204	Coimas e penalidades por contra-ordenações	19.735,95	
040299	MULTAS E PENALIDADES DIVERSAS	10.654,89	
04029901	Taxas de relaxe	5.420,79	
04029902	Parte Câmara em multas de processos instaurados por out.ent	5.234,10	
05	RENDIMENTOS DE PROPRIEDADE	26.130,27	
0502	JUROS - SOCIEDADES FINANCEIRAS	10.539,89	
050201	Bancos e outras instituições financeiras	10.539,89	
0507	DIVIDENDOS PARTICIPAÇÕES NOS LUCROS DE SOCIEDADES E QUASE-SO	15.590,38	
050799	Outras	15.590,38	
06	TRANSFERÊNCIAS CORRENTES	10.152.646,77	
0603	ADMINISTRAÇÃO CENTRAL	10.152.646,77	
060301	ESTADO	10.046.191,54	
06030101	Fundo de Equilíbrio Financeiro	4.931.451,00	
06030102	Fundo Social Municipal	777.677,00	
06030103	Participação fixa no IRS	1.318.020,00	
06030199	Outras	3.019.043,54	
060306	ESTADO-PARTICIPAÇÃO COMUNITÁRIA EM PROJECTOS CO-FINANCIADOS	106.455,23	
06030602	FEDER	58.655,23	
06030699	Outros	47.800,00	

FLUXOS DE CAIXA

ANO 2009

ENTIDADE

MA

MUNICIPIO DE AGUEDA

Pág. 2

Cel lu

RECEBIMENTOS

07	VENDA DE BENS E SERVIÇOS CORRENTES	4.291.511,33	
0701	VENDA DE BENS	1.118.723,37	
070111	Produtos acabados e intermédios	1.112.873,16	
07011101	ÁGUA	1.112.873,16	
070199	Outros	5.850,21	
0702	SERVIÇOS	1.832.809,87	
070208	SERVIÇOS SOCIAIS, RECREATIVOS, CULTURAIS E DE DESPORTO	196.736,33	
07020801	Serviços Sociais	48.399,24	
07020802	Serviços Recreativos	15.318,00	
07020803	Serviços Culturais	35.673,00	
07020804	Serviços Desportivos	97.346,09	
070209	SERVIÇOS ESPECÍFICOS DAS AUTARQUIAS	1.557.925,33	
07020901	Saneamento	360.773,22	
07020902	Resíduos sólidos	551.304,20	
07020904	Trabalhos por Conta de Particulares	300,00	
07020905	Cemitérios	21.746,00	
07020907	Parques de Estacionamento	8.713,12	
07020909	Água	529.503,59	
07020999	Outros	85.585,20	
070299	OUTROS	78.148,21	
07029901	Transportes escolares	65.710,67	
07029999	Outros	12.437,54	
0703	RENDAS	1.339.978,09	
070301	Habitacões	19.291,20	
070399	Outras	1.320.686,89	
07039901	EDP - Renda concessão e outras	1.320.686,89	
08	OUTRAS RECEITAS CORRENTES	220.844,01	
0801	OUTRAS	220.844,01	
080199	OUTRAS	220.844,01	
08019999	Diversas	220.844,01	
09	VENDAS DE BENS DE INVESTIMENTO	29.550,00	
0901	TERRENOS	26.550,00	
090199	Outros	26.550,00	
0904	OUTROS BENS DE INVESTIMENTO	3.000,00	
090401	SOCIEDADES E QUASE-SOCIEDADES NÃO FINANCEIRA	3.000,00	
09040101	Equipamento de Transporte	3.000,00	
10	TRANSFERÊNCIAS DE CAPITAL	4.004.154,12	
1003	ADMINISTRAÇÃO CENTRAL	4.004.154,12	
100301	ESTADO	3.914.877,74	
10030101	Fundo de Equilíbrio Financeiro	3.287.634,00	
10030199	Outras	627.243,74	
100307	ESTADO- PARTICIPAÇÃO COMUNITÁRIA EM PROJECTOS CO-FINANCIADO	89.276,38	
10030701	FEDER	89.276,38	
12	PASSIVOS FINANCEIROS	500.000,00	
1206	EMPRÉSTIMOS A MÉDIO E LONGO PRAZOS	500.000,00	
120602	Sociedades financeiras	500.000,00	
15	REPOSIÇÕES NÃO ABATIDAS NOS PAGAMENTOS	34.987,08	
1501	REPOSIÇÕES NÃO ABATIDAS NOS PAGAMENTOS	34.987,08	
150101	Reposições não abatidas nos pagamentos	34.987,08	
TOTAL DAS RECEITA CORRENTES.....		23.733.946,93	
TOTAL DAS RECEITA DE CAPITAL.....		4.533.704,12	
TOTAL DE OUTRAS RECEITAS		34.987,08	
OPERAÇÕES DE TESOURARIA.			1.793.273,85
TOTAL			31.288.647,34

FLUXOS DE CAIXA

ANO 2009

Pág. 3

cel

ENTIDADE MA MUNICIPIO DE AGUEDA

PAGAMENTOS

DESPESAS ORÇAMENTAIS

28.071.794,78

01	ADMINISTRACAO MUNICIPAL	28.071.794,78	
0101	ASSEMBLEIA MUNICIPAL	26.838,15	
0101 01	DESPESAS COM O PESSOAL		22.223,07
0101 0102	ABONOS VARIÁVEIS OU EVENTUAIS		22.223,07
0101 010213	Outros suplementos e prémios		22.223,07
0101 02	AQUISIÇÃO DE BENS E SERVIÇOS		4.615,08
0101 0201	AQUISIÇÃO DE BENS		10,00
0101 020108	Material de escritório		10,00
0101 0202	AQUISIÇÃO DE SERVIÇOS		4.605,08
0101 020225	OUTROS SERVIÇOS		4.605,08
0101 02022599	Outros		4.605,08
0102	CÂMARA MUNICIPAL	28.044.956,63	
0102 01	DESPESAS COM O PESSOAL		9.150.873,23
0102 0101	REMUNERAÇÕES CERTAS E PERMANENTES		7.433.794,26
0102 010101	Titulares de órgãos de soberania e Membros de Órgã		244.284,57
0102 010103	Pessoal dos quadros - regime função pública		1.067.041,31
0102 010104	Pessoal dos quadros - regime de contrato individua		3.739.387,05
0102 01010400	Pessoal dos Quadros - Regime de Contrato individua		59.219,73
0102 01010401	Transitado de anterior nomeação definitiva		3.680.167,32
0102 010106	Pessoal contratado a termo		566.001,77
0102 010107	Pessoal em regime de tarefa ou avença		12.323,36
0102 010108	Pessoal aguardando aposentação		10.144,05
0102 010109	Pessoal em qualquer outra situação		82.307,81
0102 010111	REPRESENTAÇÃO		69.814,48
0102 01011101	Membros do Órgãos Autárquicos		34.662,00
0102 01011102	Pessoal dos quadros		35.152,48
0102 010113	Subsídio de refeição		532.496,26
0102 01011301	Pessoal dos quadros		432.252,32
0102 0101130100	Pessoal do Quadro		112.048,46
0102 0101130101	Transitado de anterior nomeação definitiva		320.203,86
0102 01011302	Pessoal em qualquer outra situação		92.784,25
0102 01011303	Membros dos órgãos autárquicos		7.459,69
0102 010114	Subsídios de férias e de Natal		972.126,69
0102 01011401	Pessoal dos quadros		835.192,70
0102 0101140100	Pessoal do Quadro		3.031,19
0102 0101140101	Transitado de anterior nomeação definitiva		832.161,51
0102 01011402	Pessoal em qualquer outra situação		136.933,99
0102 010115	Remunerações por doença e maternidade/paternidade		137.866,91
0102 0102	ABONOS VARIÁVEIS OU EVENTUAIS		329.028,45
0102 010202	Horas extraordinárias		234.183,87
0102 010204	Ajudas de custo		11.203,46
0102 010205	Abono para falhas		14.634,57
0102 010211	Subsídio de turno		45.968,02
0102 010212	Indemnizações por cessação de funções		19.325,99
0102 010213	Outros suplementos e prémios		3.712,54
0102 0103	SEGURANÇA SOCIAL		1.388.050,52
0102 010302	Outros encargos com a saúde		40.522,75
0102 010303	Subsídio familiar a crianças e jovens		63.006,36
0102 010304	Outras prestações familiares		26.908,96
0102 010305	CONTRIBUIÇÕES PARA A SEGURANÇA SOCIAL		1.164.681,19
0102 01030501	Assistência na doença dos funcionários públicos		158.185,76
0102 01030502	Segurança social dos funcionários públicos		774.171,96
0102 0103050201	CAIXA GERAL DE APOSENTAÇÕES		774.171,96
0102 01030503	Segurança social - Regime geral		232.323,47
0102 010306	Acidentes em serviço e doenças profissionais		32.542,53
0102 010308	Outras pensões		1.852,90
0102 010309	Seguros		50.535,83
0102 01030901	SEGUROS DE ACIDENTES NO TRABALHO E DOENÇAS PROF		50.535,83
0102 02	AQUISIÇÃO DE BENS E SERVIÇOS		9.626.312,28
0102 0201	AQUISIÇÃO DE BENS		2.102.707,52
0102 020101	Matérias primas e subsidiárias		453.732,02

PAGAMENTOS

0102	020102	COMBUSTÍVEIS E LUBRIFICANTES	259.206,01
0102	02010201	Gasolina	17.912,36
0102	02010202	Gasóleo	228.875,33
0102	02010299	Outros	12.418,32
0102	020104	Limpeza e higiene	27.175,85
0102	020105	Alimentação - Refeições confeccionadas	165.244,95
0102	020106	Alimentação - Géneros para confeccionar	940,15
0102	020107	Vestuário e artigos pessoais	17.797,64
0102	020108	Material de escritório	53.965,70
0102	020112	Material de transporte - peças	33.371,02
0102	020114	Outro material - peças	52.735,38
0102	020115	Prémios, condecorações e ofertas	38.128,68
0102	020116	MERCADORIAS PARA VENDA	832.715,70
0102	02011604	Terrenos	832.715,70
0102	020117	Ferramentas e utensílios	25.730,85
0102	020118	Livros e documentação técnica	736,36
0102	020119	Artigos honoríficos e de decoração	1.719,95
0102	020120	Material de educação, cultura e recreio	69.575,86
0102	020121	OUTROS BENS	69.931,40
0102	02012101	Materiais de consumo	4.136,84
0102	02012102	Produtos químicos	32.077,29
0102	02012199	Outros	33.717,27
0102	0202	AQUISIÇÃO DE SERVIÇOS	7.523.604,76
0102	020201	ENCARGOS DE INSTALAÇÕES	765.141,34
0102	02020101	Electricidade	688.804,25
0102	02020103	Gaz	76.337,09
0102	020202	Limpeza e higiene	803.521,20
0102	020203	Conservação de bens	154.054,57
0102	020208	Locação de outros bens	162.876,57
0102	020209	Comunicações	202.792,96
0102	020210	Transportes	657.077,61
0102	020211	Representação dos serviços	19.407,21
0102	020212	Seguros	102.415,75
0102	020213	Deslocações e estadas	700,00
0102	020214	Estudos, pareceres, projectos e consultadoria	453.763,51
0102	020215	Formação	22.855,28
0102	020216	Seminário, exposições e similares	615,00
0102	020217	Publicidade	8.866,22
0102	020218	Vigilância e segurança	25.447,80
0102	020219	Assistência técnica	63.448,30
0102	020220	Outros trabalhos especializados	286.253,99
0102	020222	SERVIÇOS DE SAUDE	13.152,52
0102	020224	ENCARGOS DE COBRANÇA DE RECEITAS	567.015,59
0102	020225	OUTROS SERVIÇOS	3.214.199,34
0102	02022501	Electricidade - Iluminação pública	746.964,32
0102	02022599	Outros	2.467.235,02
0102	03	JUROS E OUTROS ENCARGOS	282.278,44
0102	0301	JUROS DA DÍVIDA PÚBLICA	260.545,95
0102	030103	SOCIEDADES FINANCEIRAS- BANCOS E OUTRAS	260.545,95
0102	03010302	Empréstimos de médio e longo prazo	260.545,95
0102	0305	OUTROS JUROS	20.322,60
0102	030502	Outros	20.322,60
0102	0306	OUTROS ENCARGOS FINANCEIROS	1.409,89
0102	030601	Outros encargos financeiros	1.409,89
0102	04	TRANSFERÊNCIAS CORRENTES	2.178.266,78
0102	0403	ADMINISTRAÇÃO CENTRAL	78.686,60
0102	040301	ESTADO	78.686,60
0102	04030101	Agrupamentos de Escolas	78.686,60
0102	0405	ADMINISTRAÇÃO LOCAL	1.042.605,00
0102	040501	CONTINENTE	1.042.605,00
0102	04050102	Freguesias	987.779,94
0102	04050104	Associações de municípios	54.825,06
0102	0407	INSTITUIÇÕES SEM FINS LUCRATIVOS	1.030.645,18

Handwritten signatures and initials in blue ink, including a large 'C' and 'L'.

FLUXOS DE CAIXA

ANO 2009

Pág. 5

ENTIDADE

MA

MUNICIPIO DE AGUEDA

PAGAMENTOS

0102	040701	Instituições sem fins lucrativos	1.030.645,18	
0102	0408	FAMÍLIAS	26.330,00	
0102	040802	Outras	26.330,00	
0102	06	OUTRAS DESPESAS CORRENTES	342.419,02	
0102	0602	DIVERSAS	342.419,02	
0102	060201	Impostos e taxas	9.813,55	
0102	060203	OUTRAS	332.605,47	
0102	06020301	Outras Restituições	6.145,80	
0102	06020302	IVA Pago	81.423,56	
0102	06020305	Outras	245.036,11	
0102	07	AQUISIÇÃO DE BENS DE CAPITAL	3.897.277,17	
0102	0701	INVESTIMENTOS	3.897.277,17	
0102	070101	Terrenos	22.900,25	
0102	070103	EDIFÍCIOS	380.496,46	
0102	07010305	Escolas	49.871,71	
0102	07010399	Outros	330.624,75	
0102	070104	CONSTRUÇÕES DIVERSAS	2.506.248,00	
0102	07010401	Viadutos, Arruamentos e Obras Complementares	942.409,76	
0102	07010402	Sistema de drenagem de águas residuais	484.895,11	
0102	07010404	Iluminação pública	86.155,90	
0102	07010405	Parques e jardins	154.878,93	
0102	07010406	Instalações desportivas e recreativas	24.619,60	
0102	07010407	Captação e distribuição de água	474.606,29	
0102	07010409	Sinalização e trânsito	102.627,89	
0102	07010412	Cemitérios	11.698,50	
0102	07010499	Outros	224.356,02	
0102	070106	MATERIAL DE TRANSPORTES	188.938,79	
0102	07010602	Outro	188.938,79	
0102	070107	Equipamento de informática	291.219,87	
0102	070108	Software informático	125.554,60	
0102	070109	Equipamento administrativo	34.707,84	
0102	070110	EQUIPAMENTO BÁSICO	341.878,56	
0102	07011002	Outro	341.878,56	
0102	070111	Ferramentas e utensílios	5.332,80	
0102	08	TRANSFERÊNCIAS DE CAPITAL	1.713.680,95	
0102	0805	ADMINISTRAÇÃO LOCAL	1.125.480,95	
0102	080501	CONTINENTE	1.125.480,95	
0102	08050102	Freguesias	928.543,28	
0102	08050104	Associações de municípios	196.937,67	
0102	0807	INSTITUIÇÕES SEM FINS LUCRATIVOS	588.200,00	
0102	080701	Instituições sem fins lucrativos	588.200,00	
0102	09	ACTIVOS FINANCEIROS	74.500,00	
0102	0907	ACCÕES E OUTRAS PARTICIPAÇÕES	74.500,00	
0102	090701	Socied.e quase-socied.não financeiras - privadas	74.500,00	
0102	10	PASSIVOS FINANCEIROS	779.348,76	
0102	1006	EMPRÉSTIMOS A MÉDIO E LONGO PRAZOS	779.348,76	
0102	100603	Sociedades financeiras - Bancos e outras instituiç	779.348,76	
TOTAL DAS DESPESAS CORRENTES			21.606.987,90	
TOTAL DAS DESPESAS DE CAPITAL			6.464.806,88	
OPERAÇÕES DE TESOURARIA				1.862.179,09
SALDO PARA A GERÊNCIA SEGUINTE				1.354.673,47
EXECUÇÃO ORÇAMENTAL			566.965,94	
OPERAÇÕES DE TESOURARIA			787.707,53	
TOTAL				31.288.647,34

FLUXOS DE CAIXA

ENTIDADE

MA

MUNICIPIO DE AGUEDA

ANO 2009

Pág. 6

al *lw*

Em ___ de ___ de ___
al *lw*

Em ___ de ___ de ___

MA

2010/04/10

2009

1

COD. CONTA	TERCEIRO	DESIGNAÇÃO	SALDO DA GERÊNCIA ANTERIOR		MOVIMENTO ANUAL		SALDO PARA A GERÊNCIA SEGUINTE	
			DEVEDOR	CREDORES	DEBITO	CREDITO	DEVEDOR	CREDORES
21		CLIENTES/CONTRIBUINTE/UTENTES		194.857,75	15.178,49	887,69		180.566,95
21.7		CLIENTES E UTENTES C/CAUÇÕES		194.857,75	15.178,49	887,69		180.566,95
21.7.1		CAUÇÕES DE LOTAMENTO E OBRA		191.219,68	15.178,49	829,33		176.870,52
	46	AMOP-ARTEFACTOS DE CIMENTO MOLDADOS PRE-FABRICADOS, LDA		555,00				555,00
	160	CONSTRUCOES ALTO VOUGA, LDA		184,68				184,68
	222	CABOVISAO - TELEVISAO POR CABO, SA		24,20				24,20
	329	ALCUEPEL-FABRICA MOSAICOS,LDA.		2.352,00				2.352,00
	375	EXFORLUX - ILUMINACAO, S.A.			279,33	279,33		
	497	ITALBOX - UTILIDADES DOMESTICAS, LDA.		765,00	765,00			
	521	INSPECCOES SOC.INSPECCOES AUTOMOVEIS,LDA		165,00				165,00
	538	PASTELARIA FLOR DO VOUGA,LDA		21,00				21,00
	615	AMPERLUX - COMERCIO DE MATERIAL ELECTRICO E INSTALACOES, LDA		660,00				660,00
	653	A PROGRESSIVA-LUIS A.M.TEIXEIRA SERRALHARIA, LDA		300,00				300,00
	688	LUIS JOAO VIDAL COELHO SARAIVA		3.815,80				3.815,80
	711	IMOBILIARIA AMELENSE - UNIPESSOAL, LDA.		209,30				209,30
	753	BANCO COMERCIAL PORTUGUES SA		5,45				5,45
	786	ABILIO COSTA DURAO		42,00				42,00
	794	FARMACIA ALLA- MARIA DORES S.C.A.MARTINS		175,00				175,00
	860	PARAISO REAL - CONSTRUCOES, LDA		599,32				599,32
	1050	IMOURISCA CONSTRUCOES IMOBILIARIA LDA		270,00				270,00
	1592	ACACIO ALMEIDA SANTOS		277,02				277,02
	1635	JCTIMO - SOCIEDADE IMOBILIARIA LDA		1.725,00				1.725,00
	1707	SOCIEDADE COMERCIAL DO VOUGA LDA		575,00				575,00
	1772	PEDRO CRUZ-EMPREENHEIROS,SA		125,00				125,00
	1822	FERNANDO PAULO TAVARES CARDOSO		1.307,97				1.307,97
	1889	JOAO RODRIGUES JARDIM		369,36				369,36
	1904	MARQUES & SILVA, LDA		5.540,00				5.540,00
	1907	ARVINDO ALMEIDA ABRANTES		784,89				784,89
	1935	JOAQUIM AUGUSTO ALVES ALMEIDA		40,00				40,00
	1958	BANCO POPULAR PORTUGAL SA		1.087,47				1.087,47
	1969	LUSO VENEZUELANA - REPRESENTACOES E CONSTRUCOES, LDA		200,04				200,04
	2070	CLASSICARTE-COM.MOVEIS E DECORACOES, LDA.		480,00				480,00
	2088	TRES MAIAS CONSTRUCOES LDA		1.123,47				1.123,47
	2095	AGUEDA 99 CONSTRUCOES LDA		782,50				782,50
	2135	EUROAGUEDA-EMPREENDTOS IMOBILIARIOS, LDA		1.692,90	1.692,90			
	2259	JORGE CASTRO MADEIRA		1.338,93				1.338,93
	2284	NORBERTO BERNARDINO NEVES FERREIRA		169,29				169,29
	2340	MANUEL ALMEIDA		37,50				37,50
	2365	JOSE MARIA ALMEIDA RODRIGUES		187,50				187,50
	2368	IMOCONSEDE - GESTAO E INVESTIMENTOS IMOBILIARIOS, LDA		461,64				461,64
	2399	INVESTAGUEDA - INVESTIMENTOS IMOBILIARIOS, LDA		570,00				570,00
	2491	AMJOS, SANTOS & ALMEIDA - CONSTRUCOES IMOBILIARIA, LDA		435,00				435,00
	2617	SOBREIRAL PROMOÇÕES IMOBILIARIAS LDA		323,15				323,15
	2676	ANTONIO DANIEL RIMO MOTA NEVES		120,00				120,00
	2693	CESAR MARTINS SILVA		600,00				600,00
	2760	INDEX INDUSTRIA EXPORTACAO MADEIRAS LDA		427,50				427,50
	2772	INTEROPUS - ENGENHARIA E SERVICOS, SA		28,56				28,56
	2779	CARLOS GOMES HENRIQUES		446,25				446,25
	2780	FERNANDO MANUEL MATOS MOITA		400,09				400,09
	2802	RAUL TOMAZ OLIVEIRA		480,00				480,00
	2809	AGOSTINHO ALVES MONTEIRO		255,00	255,00			
	2836	URBANIZACOES CONSTRUCOES E.C.COSTA LDA		1.230,00				1.230,00
	2919	JOSE AUGUSTO GONCALVES BRANCO		20,00				20,00
	2935	ALBERTO MARQUES FIGUEIREDO		75,00				75,00
	2945	IRMAPREDI SOCIEDADE DE CONSTRUCOES LDA.		505,00				505,00
	2953	FAJOTA CONSTRUÇÕES, LDA.		1.715,98				1.715,98
	2959	CONSTRUCOES PIRES E BASTOS LDA		375,00				375,00
	2997	ALBANO MANUEL JESUS GONCALVES		3.162,67				3.162,67
		A TRANSPORTAR ...		191.219,68	15.178,49	829,33		176.870,52

COD. CONTA	TERCEIRO	DESIGNAÇÃO	SALDO DA GERÊNCIA ANTERIOR		MOVIMENTO ANUAL		SALDO PARA A GERÊNCIA SEGUINTE	
			DEVEDOR	CREADOR	DEBITO	CREDITO	DEVEDOR	CREADOR
		TRANSPORTE ...		191.219,68	15.178,49	829,33		176.870,52
	3051	AFONSO HENRIQUE, LDA		885,00				885,00
	3060	ANTONIO MANUEL ALMEIDA PEREIRA		16,00				16,00
	3063	JOSE FERNANDO TAVARES CONCEICAO		3,00				3,00
	3072	JORGE SANTOS LOUREIRO		187,50				187,50
	3073	JOAO ABRANTES ALUMINIOS, LDA		1.000,00				1.000,00
	3087	CZR - COMERCIO INDUSTRIA VESTUARIO, LDA		75,00				75,00
	3115	VICENTELINA INVESTIMENTOS IMOBILIARIOS LDA		405,00				405,00
	3145	JOSE MARIA GRACA SANTOS		450,00				450,00
	3170	COMPOSTOR-FABRICA DE COMP P ESTORES LDA		1.500,00				1.500,00
	3345	JOSE GOMES CONCEICAO		140,00				140,00
	3354	MIGUEL OLIMPIO FERNANDES SILVA		27,00				27,00
	3358	MARIA ELISABETE MARINHEIRO ABRANTES MARTINS SOUSA		143,00				143,00
	3381	MARIA HELENA ABRANTES BAPTISTA NEVES		22,50				22,50
	3403	CONDOMINIO EDIFICIO O POÇO		7,50				7,50
	3411	HABITAGUEDA CONSTRUCOES IMOBILIARIAS LDA		2.070,00				2.070,00
	3430	MARIA CELIA GONCALVES MARQUES		45,00				45,00
	3453	MARIA LEONOR SIMOES SANTOS		27,00				27,00
	3472	AGUIVOUGA-SOC IMOBILIARIA, LDA		275,00				275,00
	3473	CREDITO AGRICOLA BAIIXO VOUGA CRL		143,75				143,75
	3476	VICTOR MANUEL MARQUES CARDOSO		3,00				3,00
	3479	SVF EMPREITEIROS, LDA		693,00				693,00
	3576	RUBEN ALBERTO FIGUEIREDO ESTIMA		412,50	100,50			312,00
	3608	CATARINA SALOME MIRANDA TAVARES.		20,00				20,00
	3610	PRAZERES E BASTOS, LDA.		30,00				30,00
	3655	JOSE RIBEIRO & GUERRA, LDA		600,00				600,00
	3734	FERNANDO RODRIGUES SILVA		495,00				495,00
	3738	ANGELO SUCENA MIRANDA		112,50				112,50
	3763	AUGUSTO JOSE BAPTISTA MARQUES CASTILHO		778,00				778,00
	3778	CARLOS DUARTE TAVARES ABRANTES		125,00				125,00
	3794	SAB, SILVA AMADO & BRAGA, LDA.		562,50				562,50
	3798	DIVILUX-DIVISAO DE ESPACOS, LDA.		275,00				275,00
	3800	ANTONIO SIMOES BRANCO		1.680,00				1.680,00
	3844	JOAO PAULO RESENDE GOMES		137,50				137,50
	3848	LUIS AUGUSTO SOARES GALHANO		70,00				70,00
	3896	NOVAOIS - INVESTIMENTOS IMOBILIARIOS, LDA		56,00				56,00
	3915	CONSTRUCOES CUME E TELHA, UNIPESSOAL, LDA.		360,00				360,00
	3918	SIMOES & DUARTE, LDA.		300,00				300,00
	3923	JOSE SILVA PIRES		80,00				80,00
	3970	ANTONIO HENRIQUES NEVES		12.507,17	11.256,43			1.250,74
	3977	PEDRO MARTINS CRUZ		540,00				540,00
	3984	INDUSTRIA METALURGICA NEVES, LDA.		735,00				735,00
	4051	ANTONIO GERALDO FERREIRA ALVES		50,00				50,00
	4179	COBELBA - SOCIEDADE CONSTRUCAO CIVIL. SA.		150,50				150,50
	4690	ANA RAQUEL SANTOS NATAL RODRIGUES		1.893,00				1.893,00
	4736	JOSE LIMA SOUSA MENDES		2.234,81				2.234,81
	5116	SUAREZ - DECORACOES E REVESTIMENTOS, LDA		154,00				154,00
	5429	FERNANDA CARVALHO INACIO			550,00	550,00		
	99999	RECUPERAÇÃO DA EXECUÇÃO		119.124,52	279,33			118.845,19
21.7.2		CAUÇÕES DE LICENCIAMENTO SANITARIO		763,29				763,29
21.7.3		CAUÇÃO DE INSTALAÇÃO DE CIRCO		249,40				249,40
21.7.4		CAUÇÕES E DEP. DIVERSOS		2.475,38		58,36		2.533,74
21.7.5		CAUÇÕES P/EMIÇÃO DE LIC./AUT.PARCIAL P/CONST. ESTR		150,00				150,00
24		ESTADO E OUTROS ENTES PÚBLICOS		89.503,25	1.515.902,54	1.589.857,91		163.458,62
24.2		Retenção de impostos sobre rendimentos		41.244,34	737.089,20	741.631,72		45.786,86
24.2.1		Trabalho dependente		39.644,00	699.439,00	704.134,00		44.339,00
24.2.2		Rendimentos Empresarial e Profissionais		1.600,34	37.552,20	37.399,72		1.447,86
24.2.5		IRS-PENSOES			98,00	98,00		
		A TRANSPORTAR ...		236.102,09	752.267,69	742.519,41		226.353,81

ENTIDADE		OPERAÇÕES DE TESOUREARIA				DATA	ANO	PAGINA
MA						2010/04/10	2009	3
COD. CONTA	TERCEIRO	DESIGNAÇÃO	SALDO DA GERÊNCIA ANTERIOR		MOVIMENTO ANUAL		SALDO PARA A GERÊNCIA SEGUINTE	
			DEVEDOR	CREDORES	DEBITO	CREDITO	DEVEDOR	CREDORES
		TRANSPORTE ...		236.102,09	752.267,69	742.519,41		226.353,81
24.4		Restantes impostos		685,00	15.364,90	15.660,50		980,60
24.4.1		Imposto de selo		685,00	15.364,90	15.660,50		980,60
24.4.1.1		IMPOSTO DE SELO DE LICENÇAS(12.5.1)		243,00	4.606,60	4.626,20		262,60
24.4.1.2		IMPOSTO DE SELO CONTRATOS (8)		420,00	8.100,00	8.395,00		715,00
24.4.1.4		IMPOSTO DE SELO DE ESCRITURAS (15.1)			5,00	5,00		
24.4.1.5		IMPOSTO DE SELO PUBLICIDADE (19.1)		22,00	2.633,30	2.634,30		3,00
24.5		Contribuições para a Segurança Social		47.573,91	749.721,20	817.685,06		115.537,77
24.5.1		CAIXA GERAL DE APOSENTAÇÕES		33.509,11	516.458,81	573.800,49		90.850,79
24.5.1.1		CGA-DESCONTO DO PESSOAL		30.507,86	515.775,50	573.648,05		88.380,41
24.5.1.3		CGA-DESCONTOS S/ EMPREITADAS E FORNECIMENTOS		3.001,25	683,31	152,44		2.470,38
24.5.2		ADSE		4.472,80	83.347,40	87.645,72		8.771,12
24.5.2.1		ADSE-DESCONTOS DO PESSOAL		4.472,80	83.347,40	87.645,72		8.771,12
24.5.3		IGFSS		9.584,44	149.680,83	155.993,71		15.891,32
24.5.3.1		IGFSS-DESCONTOS DO PESSOAL		6.023,89	124.056,44	126.635,44		8.602,89
24.5.3.3		IGFSS-25% DESCONTO EM PAGAMENTOS		3.560,55	25.624,39	29.358,27		7.294,43
24.5.4		ASSISTÊNCIA NA DOENÇA AOS MILITARES		7,56	103,90	104,12		7,78
24.5.4.1		ADM - DESCONTOS DE PESSOAL		7,56	103,90	104,12		7,78
24.5.5		ASSISTENCIA NA DOENÇA DA POLICIA DE SEGURANCA PUBL			130,26	141,02		10,76
24.5.5.1		ADPS - DESCONTOS DE PESSOAL			130,26	141,02		10,76
24.6		Direcção Geral de Contribuições e Impostos			13.727,24	14.880,63		1.153,39
24.6.1		25% para DCCI			13.727,24	14.880,63		1.153,39
26		OUTROS DEVEDORES E CREDORES		572.251,77	331.098,06	202.528,25		443.681,96
26.1		Fornecedores de Imobilizado		479.120,44	116.483,38	69.164,21		431.801,27
26.1.3		FORNECEDORES DE IMOBILIZADO C/ CAUÇÃO		479.120,44	116.483,38	69.164,21		431.801,27
26.1.3.1		FORNECEDORES DE IMOBILIZADO-INDIVIDUAL		391.122,22	74.118,97	41.327,17		358.330,42
	19	SILVA BRANDAO E FILHOS, LDA		89.645,50				89.645,50
	100	CONSTRUCOES MODESTO & MATOS, LDA.		0,49				0,49
	122	MANUEL VIEIRA BACALHAU, LDA		11.686,36	3.453,50	5.779,84		14.012,70
	126	URBIPLANTEC-URBANIZACOES E TERRAPLANAGENS, LDA		543,71		65,00		608,71
	136	ROSAS CONSTRUTORES,SA		20.644,65	5.200,97	1.141,33		16.585,61
	139	VITOR ALMEIDA & FILHOS, S.A.		2.132,06	923,17	1.444,08		2.653,77
	164	MANUEL GOMES			3.535,38	3.535,38		
	255	CONSTRUTORA DA CORÇA, SA.		18.868,56	2.561,63	1.763,14		18.070,07
	259	CONSTRUTORA PAULISTA, LDA		6.501,77	2.529,20	118,90		4.091,47
	343	DIAS & BARRETO, LDA		914,55				914,55
	353	AGUEDA LINDA-LIMPEZAS INDUSTRIAIS UNIPessoal, LDA		131,40				131,40
	378	TERSERRA - TERRAPLANAGENS DA SERRA, LDA		6.855,46		740,29		7.595,75
	415	ETERMAR - EMPRESA DE OBRAS TERRESTRES E MARITIMAS, SA		1.094,02				1.094,02
	466	FERNANDO L. GASPAR - SINALIZACAO E EQUIPAMENTOS RODOVIARIOS, LDA		1.559,87				1.559,87
	496	JOSE MANUEL VIEIRA SARATIVA		782,97				782,97
	514	PROFIJARDIM - CONSTRUCAO E MANUTENCAO DE ESPACOS VERDES, LDA		945,94				945,94
	522	JOAO SANTOS & COELHO, LDA.		2.768,48				2.768,48
	701	ZM - COMERCIO E SERVICOS DE ELECTRICIDADE, LDA		285,56				285,56
	811	ANTONIO SANTOS NEVES & FILHOS, LDA.		17.850,50				17.850,50
	838	CONST. EDUARDO MARQUES PAIS & FILHOS, LDA.		11.262,51				11.262,51
	1646	HELENOS, SA		206,02				206,02
	1705	BANCO BPI, SA		2.908,92				2.908,92
	1748	CENTRO CLINICO SANTA TEREZINHA		563,72				563,72
	1763	COMPORTO - SOCIEDADE CONSTRUCOES, SA		1.863,91				1.863,91
	2083	VIDAL, PEREIRA & GOMES, LDA.		9.460,47				9.460,47
	2194	AFONSO MALHEIROS, LDA				5.494,34		5.494,34
	2256	A.M.CACHO & BRAS, LDA		9.521,05	9.471,46	539,31		588,90
	2257	M.J.S.-SOCIEDADE DE CONSTRUÇÃO CIVIL, LDA		3.675,00				3.675,00
	2258	CIPRIANO PEREIRA CARVALHO & FILHOS, LDA.		8.055,34		7.673,67		15.729,01
	2288	MANUEL FRANCISCO DE ALMEIDA, SA		12.768,61	6.392,00	2.862,72		9.239,33
		A TRANSPORTAR ...		675.483,22	1.605.200,00	1.632.072,77		702.355,99

ENTIDADE		OPERAÇÕES DE TESOUREARIA				DATA	ANO	PAGINA
MA						2010/04/10	2009	4
COD. CONTA	TERCEIRO	DESIGNAÇÃO	SALDO DA GERÊNCIA ANTERIOR		MOVIMENTO ANUAL		SALDO PARA A GERÊNCIA SEQUENTE	
			DEVEDOR	CREDORES	DEBITO	CREDITO	DEVEDOR	CREDORES
		TRANSPORTE ...		675.483,22	1.605.200,00	1.632.072,77		702.355,99
	2573	RELVI REGA-SOCIEDADE DE RELVADOS E REGA, LDA		1.200,00				1.200,00
	2618	NET PLAN - TELECOMUNICACOES, LDA		1.348,00				1.348,00
	2977	PONTAVE-CONSTRUCOES, S.A.		2.345,12				2.345,12
	2996	MANUEL FRANCISCO ALMEIDA		1.042,60				1.042,60
	3013	INDUCENTRO - EQUIPAMENTOS E CONTROL INDUSTRIAL DO CENTRO, LDA.		54,50	54,50			
	3148	SANEOBRA, S.A. - MASSA INSOLVENTE		65.957,54	31.379,55			34.577,99
	3369	JOAQUIM FERNANDES MARQUES & FILHOS, LDA.			1.568,13	1.568,13		
	3377	ANTERO SANTOS & SANTOS, LDA.		1.189,58				1.189,58
	3384	PAVIAZEMEIS-PAVIMENTACOES DE AZEMEIS, LDA.		861,30		283,97		1.145,27
	3929	CENTRO CERRO, EMPRESA DE CONST.CIVIL E OBRAS PUBLICAS,SA		6.211,59				6.211,59
	3942	ARAUJO & LADEIRA CONSTRUCOES, LDA.		300,00				300,00
	3948	LAMEIRO, EMPREITEIROS DE JOAO SIMOES MARUES VIEIRA & FILHOS, LDA.		3.789,57				3.789,57
	3951	MARIA FERNANDA RAMOS AZEVEDO SOBRAL MOURA CORREIA		513,00				513,00
	4671	BLUE SIGMA, LDA.		672,63				672,63
	4684	TERRAPIA DAS FLORES,LDA		211,73				211,73
	4688	PAULA TELES UNIPESSOAL, LDA		2.250,00				2.250,00
	4711	VILT PORTUGAL, LDA			1.442,76	1.442,76		
	4739	ABSOLUTO ESTUDOS PROJECTOS LDA		427,93				427,93
	4821	ANA-ARSENIO HENRIQUES ALMEIDA & FILHOS, LDA			1.697,24	1.697,24		
	4917	CONSTRUCOES MACINHATENSE, LDA.		246,25				246,25
	5285	OHMTECHICA, REPRESENTAÇÃO DE MARCAS, LDA				124,60		124,60
	5391	REPORTICO ENGENHARIA LDA				2.790,00		2.790,00
	5408	JOAQUIM ADRIANO FLOR ALMEIDA ROSA			187,05	187,05		
	5455	GABIMARAO - CONSTRUCOES, S.A				2.075,42		2.075,42
	99999	RECUPERAÇÃO DA EXECUÇÃO		59.062,60	3.722,43			55.280,25
26.1.3.3		FORNECEDORES IMOBILIZADO C/CAUÇÃO SMAS 31/12/06		87.998,22	42.364,41	27.837,04		73.470,85
	19	SILVA BRANDAO E FILHOS, LDA		14.221,36				14.221,36
	100	CONSTRUCOES MODESTO & MATOS, LDA.		646,18				646,18
	240	SERVICOS MUNICIPALIZADOS DE AGUA E SANEAMENTO		21.333,18	13.918,52			7.414,66
	259	CONSTRUTORA PAULISTA, LDA		2.015,65				2.015,65
	378	TERSERRA - TERRAPLANAGENS DA SERRA, LDA		191,82				191,82
	848	MEDIDATA.NET - SISTEMAS DE INFORMACAO PARA AUTARQUIAS, SA		1.735,97				1.735,97
	2256	A.M.CACHO & BRAS, LDA		498,50				498,50
	2258	CIPRIANO PEREIRA CARVALHO & FILHOS,LDA.		2.677,29	130,00			2.547,29
	2287	GEOPESQUISA - SONDAGENS E CAPTACAO DE AGUA,LDA		3.502,44				3.502,44
	2288	MANUEL FRANCISCO DE ALMEIDA, SA		469,72				469,72
	3148	SANEOBRA, S.A. - MASSA INSOLVENTE		4.937,39				4.937,39
	3384	PAVIAZEMEIS-PAVIMENTACOES DE AZEMEIS, LDA.		20.507,90				20.507,90
	3929	CENTRO CERRO, EMPRESA DE CONST.CIVIL E OBRAS PUBLICAS,SA		4.482,70				4.482,70
	3935	IPERAGUA		1.697,51				1.697,51
	3942	ARAUJO & LADEIRA CONSTRUCOES, LDA.		2.450,00				2.450,00
	3947	ECOTRIL - ENGENHARIA E CONSTRUCOES EUGENIO TRINDADE, LDA.		2.472,95	478,85			1.994,10
	3951	MARIA FERNANDA RAMOS AZEVEDO SOBRAL MOURA CORREIA		290,00				290,00
	5569	CME - CONSTRUCAO E MANUTENCAO ELECTROMECHANICA, SA			13.918,52	13.918,52		
	99999	RECUPERAÇÃO DA EXECUÇÃO		3.867,66	13.918,52	13.918,52		3.867,66
26.2		Pessoal		443,02	5.129,80	7.432,10		2.745,32
26.2.9		Outras operações com o pessoal		443,02	5.129,80	7.432,10		2.745,32
26.2.9.1		CUSTAS DE PROCESSOS DE EXECUÇÃO FISCAL		113,02	4.382,30	6.291,19		2.021,91
26.2.9.2		EMOLUMENTOS NOTARIAIS - NOTARIO PRIVATIVO		330,00	747,50	417,50		
26.2.9.4		MULTAS A PESSOAL				723,41		723,41
26.3		Sindicatos		883,37	16.238,16	16.651,85		1.297,06
26.3.1		STAL		872,13	11.655,04	11.665,61		882,70
26.3.4		SINTAP		11,24	154,74	155,07		11,57
		A TRANSPORTAR ...		764.807,83	1.664.503,99	1.679.162,59		779.466,43

ENTIDADE		OPERAÇÕES DE TESOUREARIA				DATA	ANO	PAGINA
MA						2010/04/10	2009	5
COD. CONTA	TERCEIRO	DESIGNAÇÃO	SALDO DA GERÊNCIA ANTERIOR		MOVIMENTO ANUAL		SALDO PARA A GERÊNCIA SEGUINTE	
			DEVEDOR	CRETOR	DEBITO	CREDITO	DEVEDOR	CRETOR
		TRANSPORTE ...		764.807,83	1.664.503,99	1.679.162,59		779.466,43
26.3.6		STAAECENTRO-SIND.TEC.ADM.AUXILIARES ED.ZONA CENTRO			1.210,26	1.329,66		119,40
26.3.7		SINDICATO DOS TRABALHADORES DA FUNÇÃO PUBLICA			3.218,12	3.501,51		283,39
26.8		Devedores e credores diversos	91.804,94		193.246,72	109.280,09		7.838,31
26.8.5		DEVEDORES E CREDITORES DE OPERAÇÕES NAO ORÇAMENTAIS	91.804,94		145.809,83	61.843,20		7.838,31
26.8.5.1		INSTITUTO PORTUGUES DA QUALIDADE		35,75	1.172,12	1.166,92		30,55
26.8.5.2		APN - AUTORIDADE FLORESTAL NACIONAL		7,48	292,23	341,75		57,00
26.8.5.2.1		EXAME DE CARTA DE CAÇADOR				35,00		35,00
26.8.5.2.3		RENOVAÇÃO CARTA DA CAÇADOR DENTRO DO PRAZO		6,98	139,98	147,00		14,00
26.8.5.2.3.0		RENOVAÇÃO CARTA DA CAÇADOR DENTRO DO PRAZO - RESID		6,98	6,98			
26.8.5.2.3.1		RENOVAÇÃO CARTA DA CAÇADOR DENTRO DO PRAZO COM DOC			133,00	147,00		14,00
26.8.5.2.4		RENOVAÇÃO CARTA DA CAÇADOR FORA DO PRAZO			126,00	126,00		
26.8.5.2.4.1		RENOVAÇÃO CARTA DA CAÇADOR FORA DO PRAZO COM DOCUM			126,00	126,00		
26.8.5.2.6		2ª VIA DA CARTA DE CAÇADOR			17,50	24,50		7,00
26.8.5.2.9		IMPRESSOS		0,50	8,75	9,25		1,00
26.8.5.2.9.1		CARTAS DE CAÇADOR		0,50	8,75	9,25		1,00
26.8.5.8		COMPANHIA DE SEGUROS VICTORIA		671,52	9.051,69	9.175,44		795,27
26.8.5.9		OUTROS	91.090,19		135.293,79	51.159,09		6.955,49
26.8.5.9.1		DESCONTOS DE VENCIMENTOS PARA PENHORAS		1.569,82	23.180,54	22.902,74		1.292,02
26.8.5.9.2		ATAM		89,83	1.223,48	1.221,47		87,82
26.8.5.9.3		ASSOCIAÇÃO NACIONAL TESOUREIROS ADM. LOCAL		4,98	52,29	49,80		2,49
26.8.5.9.5		ANULAÇÃO DE CHEQUES		4.640,31				4.640,31
26.8.5.9.6		SALDO DA CONTA N. 6199930 - REGULARIZAÇÃO		111,73				111,73
26.8.5.9.7		CONSERVATORIA DOS REGISTOS CENTRAIS			27,00	27,00		
26.8.5.9.9		OUTROS	84.673,52		110.810,48	26.958,08		821,12
26.8.5.9.9.2		AVEIRO DIGITAL	83.845,60		105.876,90	22.031,30		
26.8.5.9.9.6		CCDR - CENTRO		150,00				150,00
26.8.5.9.9.7		DRE - CENTRO		150,00				150,00
26.8.5.9.9.8		REGULARIZAÇÃO DE CONSUMIDORES - SMAS		317,92	4.416,08	4.619,28		521,12
26.8.5.9.9.9		DIRECÇÃO GERAL DAS ACTIVIDADES ECONOMICAS		210,00	517,50	307,50		
26.8.9		Credores Diversos - Outros			47.436,89	47.436,89		
26.8.9.3		CREDORES POR DESCONTOS JUDICIAIS			47.436,89	47.436,89		
		TOTAL ...		856.612,77	1.862.179,09	1.793.273,85		787.707,53

O PRESIDENTE DO ORGÃO EXECUTIVO

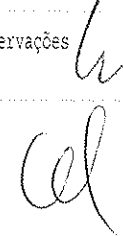
Em ___ de ___ de ___

António Nadeiro

ORGÃO EXECUTIVO

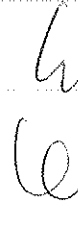
Em ___ de ___ de ___



[Assinatura]


Disposições Legais	Entidade Financiadora	Classific. Económica	Transferências orçadas	Transferências obtidas	Observações	
	AGENCIA NACIONAL PARA A GESTAO DO PROGRAMA APRENDIZAGEM AO LONGO DA VIDA	06030699	210.000,00	12.800,00		
	AUTORIDADE FLORESTAL NACIONAL	06030699	210.000,00	16.750,00		
	CAIXA GERAL DEPOSITOS	06030699	210.000,00	18.250,00		
	COMUNIDADE INTERMUNICIPAL DA REGIAO DE AVEIRO - BAIXO VOUGA	06030602	100.000,00	58.655,23		
	DIRECCAO-GERAL DA ADMINISTRACAO INTERNA	06030199	1.500.000,00	65.528,39		
	DIRECCAO-GERAL DAS AUTARQUIAS LOCAIS	06030101	4.931.451,00	4.931.451,00		
	DIRECCAO-GERAL DAS AUTARQUIAS LOCAIS	06030102	777.677,00	777.677,00		
	DIRECCAO-GERAL DAS AUTARQUIAS LOCAIS	06030103	1.318.020,00	1.318.020,00		
	DIRECCAO-GERAL DAS AUTARQUIAS LOCAIS	06030199	1.500.000,00	111.295,00		
	DIRECCAO REGIONAL DE EDUCACAO DO CENTRO	06030199	1.500.000,00	844.662,54		
	GABINETE DE GESTAO FINANCEIRA DO MINISTERIO EDUCACAO	06030199	1.500.000,00	1.901.264,03		
	IMTT -INSTITUTO DA MOBILIDADE E DOS TRANSPORTES TERRESTRES, IP	06030199	1.500.000,00	20.250,00		
	INSTITUTO DA SEGURANCA SOCIAL IP - CENTRO DISTRIITAL DE AVEIRO	06030199	1.500.000,00	45.563,28		
	INSTITUTO DE FINANCIAMENTO DA AGRICULTURA E PESCAS, I.P.	06030199	1.500.000,00	28.000,00		
	STAPE-SECRETARIADO TECNICO DOS ASSUNTOS PARA O PROCESSO ELEITORAL	06030199	1.500.000,00	2.480,30		
	Total		19.757.148,00	10.152.646,77		

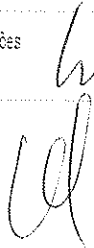
Disposições Legais	Entidade Financiadora	Classific. Económica	Transferências orçadas	Transferências cobradas	Observações
		10030799	7.760.100,00		
	COMISSAO DE COORDENACAO E DESENVOLVIMENTO REGIONAL DO CENTRO	10030701	4.500.000,00	33.023,13	
	COMUNIDADE INTERMUNICIPAL DA REGIAO DE AVEIRO - BAIXO VOUGA	10030701	4.500.000,00	10.148,97	
	DIRECCAO GERAL DO LIVRO E DAS BIBLIOTECAS	10030199	910.542,92	370.518,00	
	DIRECCAO-GERAL DAS AUTARQUIAS LOCAIS	10030101	3.287.634,00	3.287.634,00	
	DIRECCAO-GERAL DAS AUTARQUIAS LOCAIS	10030199	910.542,92	256.725,74	
	MUNICIPIO DE AGUEDA	10030701	4.500.000,00	46.104,28	
	Total		26.368.819,84	4.004.154,12	

h
vel

Disposições Legais	Entidade Beneficiária	Classific. Económica	Transferências Efectuadas	Observações
18 DE SETEMBRO COM AS ALTERAÇÕES DA LEI N.º 5-A/2002 DE 11 DE NEIRO	A FONTE-ASSOCIACAO PAIS, ENCARREGADOS EDUCACAO AGRUP. ESCOLAS AGUEDA	040701	78.248,01	
18 DE SETEMBRO COM AS ALTERAÇÕES DA LEI N.º 5-A/2002 DE 11 DE NEIRO	ABARCA ASSOC BARROENSE RECREIO CULTURA ASSISTENCIA	040701	21.622,88	
18 DE SETEMBRO COM AS ALTERAÇÕES DA LEI N.º 5-A/2002 DE 11 DE NEIRO	ABIMOTA ASSOC NACIONAL IND.DUAS RODAS, FERRAGENS E AFINS	040701	4.000,00	
18 DE SETEMBRO COM AS ALTERAÇÕES DA LEI N.º 5-A/2002 DE 11 DE NEIRO	ACAPO - ASSOCIACAO DOS CEGOS E AMELIOPES DE PORTUGAL	040701	1.500,00	
18 DE SETEMBRO COM AS ALTERAÇÕES DA LEI N.º 5-A/2002 DE 11 DE NEIRO	ACREF ASSOCIACAO CULTURAL E RECREATIVA DA FORCADA	040701	1.666,00	
18 DE SETEMBRO COM AS ALTERAÇÕES DA LEI N.º 5-A/2002 DE 11 DE NEIRO	AFAP - ASSOCIACAO DE FORMACAO AMBIENTAL E FLORESTAL	040701	250,00	
18 DE SETEMBRO COM AS ALTERAÇÕES DA LEI N.º 5-A/2002 DE 11 DE NEIRO	AGRUPAMENTO DE ESCOLAS DE AGUADA DE CIMA	04030101	11.349,61	
18 DE SETEMBRO COM AS ALTERAÇÕES DA LEI N.º 5-A/2002 DE 11 DE NEIRO	AGRUPAMENTO DE ESCOLAS DE AGUADA DE CIMA	040701	164,00	
18 DE SETEMBRO COM AS ALTERAÇÕES DA LEI N.º 5-A/2002 DE 11 DE NEIRO	AGRUPAMENTO DE ESCOLAS DE AGUEDA	04030101	25.805,17	
18 DE SETEMBRO COM AS ALTERAÇÕES DA LEI N.º 5-A/2002 DE 11 DE NEIRO	AGRUPAMENTO DE ESCOLAS DE AGUEDA	040701	4.508,00	
18 DE SETEMBRO COM AS ALTERAÇÕES DA LEI N.º 5-A/2002 DE 11 DE NEIRO	AGRUPAMENTO DE ESCOLAS DE FERMENTELOS	04030101	13.086,61	
18 DE SETEMBRO COM AS ALTERAÇÕES DA LEI N.º 5-A/2002 DE 11 DE NEIRO	AGRUPAMENTO DE ESCOLAS DE FERMENTELOS	040701	320,00	
18 DE SETEMBRO COM AS ALTERAÇÕES DA LEI N.º 5-A/2002 DE 11 DE NEIRO	AGRUPAMENTO DE ESCOLAS DE VALONGO VOUGA	04030101	17.155,53	
18 DE SETEMBRO COM AS ALTERAÇÕES DA LEI N.º 5-A/2002 DE 11 DE NEIRO	AGRUPAMENTO DE ESCOLAS DE VALONGO VOUGA	040701	696,00	
18 DE SETEMBRO COM AS ALTERAÇÕES DA LEI N.º 5-A/2002 DE 11 DE NEIRO	AGRUPAMENTO MUSICAL TUNA DE OIS DA RIBEIRA	040701	5.225,00	
18 DE SETEMBRO COM AS ALTERAÇÕES DA LEI N.º 5-A/2002 DE 11 DE NEIRO	AGUEDA ANDEBOL CLUBE	040701	7.384,00	
18 DE SETEMBRO COM AS ALTERAÇÕES DA LEI N.º 5-A/2002 DE 11 DE NEIRO	ANA ISABEL PEREIRA DIAS	040802	600,00	
18 DE SETEMBRO COM AS ALTERAÇÕES DA LEI N.º 5-A/2002 DE 11 DE NEIRO	ANATA - ASSOCIACAO DOS NATURAIS DE AGUEDA	040701	430,00	
18 DE SETEMBRO COM AS ALTERAÇÕES DA LEI N.º 5-A/2002 DE 11 DE NEIRO	ANDRE FILIPE FERNANDES MARTINS	040802	1.450,00	
18 DE SETEMBRO COM AS ALTERAÇÕES DA LEI N.º 5-A/2002 DE 11 DE NEIRO	ANGELA RAQUEL GONCALVES SANTOS	040802	1.500,00	
18 DE SETEMBRO COM AS ALTERAÇÕES DA LEI N.º 5-A/2002 DE 11 DE NEIRO	APAB-ASS.DE PAIS E ENCARREGADOS DE EDUCACAO DA ESCOLA PRIMARIA DE AGUADA BAIXO	040701	985,00	
18 DE SETEMBRO COM AS ALTERAÇÕES DA LEI N.º 5-A/2002 DE 11 DE NEIRO	ARCA ASSOCIACAO RECREIO CULTURA E ASSISTENCIA	040701	4.635,00	
18 DE SETEMBRO COM AS ALTERAÇÕES DA LEI N.º 5-A/2002 DE 11 DE NEIRO	ARCA DA BOTAREU - ASSOCIACAO RECREATIVA E CULTURAL DE AGUEDA	040701	280,00	
18 DE SETEMBRO COM AS ALTERAÇÕES DA LEI N.º 5-A/2002 DE 11 DE NEIRO	ARCEL - ASSOCIACAO RECREATIVA E CULTURAL DE ESPINHEL	040701	9.478,00	
18 DE SETEMBRO COM AS ALTERAÇÕES DA LEI N.º 5-A/2002 DE 11 DE NEIRO	ARCOR-ASSOC REC CULTURAL OIS DA RIBEIRA	040701	33.444,69	
18 DE SETEMBRO COM AS ALTERAÇÕES DA LEI N.º 5-A/2002 DE 11 DE NEIRO	ASSOCIACAO ATLETICA MACINHATENSE	040701	5.570,00	
18 DE SETEMBRO COM AS ALTERAÇÕES DA LEI N.º 5-A/2002 DE 11 DE NEIRO	ASSOCIACAO BAPTISTA DE AGUEDA SHALOM	040701	160,00	
18 DE SETEMBRO COM AS ALTERAÇÕES DA LEI N.º 5-A/2002 DE 11 DE NEIRO	ASSOCIACAO CORAL POLIFONICO CANTATE IUBILO	040701	1.556,00	
18 DE SETEMBRO COM AS ALTERAÇÕES DA LEI N.º 5-A/2002 DE 11 DE NEIRO	ASSOCIACAO CULTURAL DE RECARDAES	040701	3.434,00	
18 DE SETEMBRO COM AS ALTERAÇÕES DA LEI N.º 5-A/2002 DE 11 DE NEIRO	ASSOCIACAO CULTURAL DOS SURDOS DE AGUEDA	040701	177,00	
18 DE SETEMBRO COM AS ALTERAÇÕES DA LEI N.º 5-A/2002 DE 11 DE NEIRO	ASSOCIACAO CULTURAL E RECREATIVA DE FALGOSELHE	040701	144,00	
18 DE SETEMBRO COM AS ALTERAÇÕES DA LEI N.º 5-A/2002 DE 11 DE NEIRO	ASSOCIACAO CULTURAL E RECREATIVA DE VALE DOMINGOS	040701	500,00	


Disposições Legais	Entidade Beneficiária	Classific. Económica	Transferências Efectuadas	Observações
18 DE SETEMBRO COM AS ALTERAÇÕES DA LEI N.º5-A/2002 DE 11 DE NEIRO	ASSOCIACAO CULTURAL E RECREATIVA DOS AMIGOS DA REDONDA	040701	120,00	 
18 DE SETEMBRO COM AS ALTERAÇÕES DA LEI N.º5-A/2002 DE 11 DE NEIRO	ASSOCIACAO CULTURAL E RECREATIVA OS FIDALGOS DA TROFA	040701	3.194,00	
18 DE SETEMBRO COM AS ALTERAÇÕES DA LEI N.º5-A/2002 DE 11 DE NEIRO	ASSOCIACAO CULTURAL RECREATIVA BANDA NOVA FERMENTELOS	040701	20.745,00	
18 DE SETEMBRO COM AS ALTERAÇÕES DA LEI N.º5-A/2002 DE 11 DE NEIRO	ASSOCIACAO CULTURAL RECREATIVA DE SAO MARTINHO	040701	2.665,05	
18 DE SETEMBRO COM AS ALTERAÇÕES DA LEI N.º5-A/2002 DE 11 DE NEIRO	ASSOCIACAO CULTURAL RECREATIVA FERMENTELOS-PROJECTO JOVEM	040701	363,00	
18 DE SETEMBRO COM AS ALTERAÇÕES DA LEI N.º5-A/2002 DE 11 DE NEIRO	ASSOCIACAO CULTURAL, RECREATIVA E DESPORTIVA DA REDONDA - A.C.R.D.R.	040701	297,00	
18 DE SETEMBRO COM AS ALTERAÇÕES DA LEI N.º5-A/2002 DE 11 DE NEIRO	ASSOCIACAO DE PAIS DA ESCOLA C+S DE FERMENTELOS	040701	664,48	
18 DE SETEMBRO COM AS ALTERAÇÕES DA LEI N.º5-A/2002 DE 11 DE NEIRO	ASSOCIACAO DESPORTIVA CULTURAL JAFAFE	040701	2.549,00	
18 DE SETEMBRO COM AS ALTERAÇÕES DA LEI N.º5-A/2002 DE 11 DE NEIRO	ASSOCIACAO DESPORTIVA CULTURAL PEDACAES	040701	883,00	
18 DE SETEMBRO COM AS ALTERAÇÕES DA LEI N.º5-A/2002 DE 11 DE NEIRO	ASSOCIACAO DESPORTIVA DE TRAVASSO	040701	10.660,00	
18 DE SETEMBRO COM AS ALTERAÇÕES DA LEI N.º5-A/2002 DE 11 DE NEIRO	ASSOCIACAO DESPORTIVA RECREATIVA E CULTURAL CARQUEIJO	040701	1.900,00	
18 DE SETEMBRO COM AS ALTERAÇÕES DA LEI N.º5-A/2002 DE 11 DE NEIRO	ASSOCIACAO DESPORTIVA VALONGUENSE	040701	9.340,00	
18 DE SETEMBRO COM AS ALTERAÇÕES DA LEI N.º5-A/2002 DE 11 DE NEIRO	ASSOCIACAO DOS UCRANIANOS EM PORTUGAL	040701	301,00	
18 DE SETEMBRO COM AS ALTERAÇÕES DA LEI N.º5-A/2002 DE 11 DE NEIRO	ASSOCIACAO ETNOGRAFICA OS SERRANOS	040701	5.809,00	
18 DE SETEMBRO COM AS ALTERAÇÕES DA LEI N.º5-A/2002 DE 11 DE NEIRO	ASSOCIACAO FERMENTELENSE ASSISTENCIA A CRIANCAS E PESSOAS DE TERCEIRA IDADE	040701	1.284,00	
18 DE SETEMBRO COM AS ALTERAÇÕES DA LEI N.º5-A/2002 DE 11 DE NEIRO	ASSOCIACAO HUMANIT BOMBEIROS VOLUNTARIOS DE AGUEDA	040701	75.000,00	
18 DE SETEMBRO COM AS ALTERAÇÕES DA LEI N.º5-A/2002 DE 11 DE NEIRO	ASSOCIACAO HUMANITARIA CASTANHEIRENSE	040701	1.585,81	
18 DE SETEMBRO COM AS ALTERAÇÕES DA LEI N.º5-A/2002 DE 11 DE NEIRO	ASSOCIACAO JUVENIL SALIENCIAS	040701	990,00	
18 DE SETEMBRO COM AS ALTERAÇÕES DA LEI N.º5-A/2002 DE 11 DE NEIRO	ASSOCIACAO MUSICAL RECREATIVA CASTANHEIRENSE	040701	1.100,00	
18 DE SETEMBRO COM AS ALTERAÇÕES DA LEI N.º5-A/2002 DE 11 DE NEIRO	ASSOCIACAO NACIONAL DE MUNICIPIOS PORTUGUESES	04050104	6.329,00	
18 DE SETEMBRO COM AS ALTERAÇÕES DA LEI N.º5-A/2002 DE 11 DE NEIRO	ASSOCIACAO OBRAS SOCIAIS DE SAO VICENTE PAULO	040701	4.000,00	
18 DE SETEMBRO COM AS ALTERAÇÕES DA LEI N.º5-A/2002 DE 11 DE NEIRO	ASSOCIACAO PORTUGUESA DE DEFICIENTES	040701	1.000,00	
18 DE SETEMBRO COM AS ALTERAÇÕES DA LEI N.º5-A/2002 DE 11 DE NEIRO	ASSOCIACAO RECREATIVA DE ASSEQUINS - RANCHO REGIONAL DO CABO	040701	1.605,00	
18 DE SETEMBRO COM AS ALTERAÇÕES DA LEI N.º5-A/2002 DE 11 DE NEIRO	ASSOCIACAO SOCIAL E CULTURAL DE SEREM	040701	865,23	
18 DE SETEMBRO COM AS ALTERAÇÕES DA LEI N.º5-A/2002 DE 11 DE NEIRO	ASSOCIACAO CULTURAL, RECREATIVA, DESPORTIVA E DINAMIZACAO DOS MORADORES RAIVO	040701	1.008,00	
18 DE SETEMBRO COM AS ALTERAÇÕES DA LEI N.º5-A/2002 DE 11 DE NEIRO	ASSOCIACAO DE CRIADORES DA RAÇA HOLSTEIN DA REGIAO CENTRO	040701	20.000,00	
18 DE SETEMBRO COM AS ALTERAÇÕES DA LEI N.º5-A/2002 DE 11 DE NEIRO	BANDA MARCIAL DE FERMENTELOS	040701	18.684,00	
18 DE SETEMBRO COM AS ALTERAÇÕES DA LEI N.º5-A/2002 DE 11 DE NEIRO	BARC-ASSOCIACAO RECREATIVA E CULTURAL DA BORRALHA	040701	740,00	
18 DE SETEMBRO COM AS ALTERAÇÕES DA LEI N.º5-A/2002 DE 11 DE NEIRO	BELA VISTA - CENTRO EDUCACAO INTEGRADA	040701	3.640,00	
18 DE SETEMBRO COM AS ALTERAÇÕES DA LEI N.º5-A/2002 DE 11 DE NEIRO	CARITAS DIOCESANA DE AVEIRO	040701	3.000,00	
18 DE SETEMBRO COM AS ALTERAÇÕES DA LEI N.º5-A/2002 DE 11 DE NEIRO	CASA DO POVO DE AGUEDA	040701	1.850,00	
18 DE SETEMBRO COM AS ALTERAÇÕES DA LEI N.º5-A/2002 DE 11 DE NEIRO	CASA DO POVO DE AGUEDA (SALAO DE FESTAS)	040701	294,00	

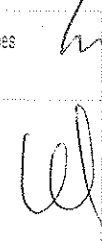
Disposições Legais	Entidade Beneficiária	Classific. Económica	Transferências Efectuadas	Observações
18 DE SETEMBRO COM AS ALTERAÇÕES DA LEI N°5-A/2002 DE 11 DE NEIRO	CASA DO POVO DE VALONGO DO VOUGA	040701	12.248,00	
18 DE SETEMBRO COM AS ALTERAÇÕES DA LEI N°5-A/2002 DE 11 DE NEIRO	CASAS-CENTRO DE APOIO SOCIAL E ANIMACAO DE SEGADAES	040701	25.023,44	
18 DE SETEMBRO COM AS ALTERAÇÕES DA LEI N°5-A/2002 DE 11 DE NEIRO	CATARINA ALEXANDRA NEVES MARTINS	040802	500,00	
18 DE SETEMBRO COM AS ALTERAÇÕES DA LEI N°5-A/2002 DE 11 DE NEIRO	CATIA MARLI PEIXOTO MENDES PAZ	040802	1.500,00	
18 DE SETEMBRO COM AS ALTERAÇÕES DA LEI N°5-A/2002 DE 11 DE NEIRO	CENTRO CULTURAL DE BARRO	040701	5.530,00	
18 DE SETEMBRO COM AS ALTERAÇÕES DA LEI N°5-A/2002 DE 11 DE NEIRO	CENTRO DE BEM-ESTAR SOCIAL DE MACINHATA DO VOUGA	040701	188,00	
18 DE SETEMBRO COM AS ALTERAÇÕES DA LEI N°5-A/2002 DE 11 DE NEIRO	CENTRO DE RECREIO POPULAR DE BELAZAIMA	040701		
18 DE SETEMBRO COM AS ALTERAÇÕES DA LEI N°5-A/2002 DE 11 DE NEIRO	CENTRO SOC FORMACAO ASS. (CASA REDOLHO)	040701	517,50	
18 DE SETEMBRO COM AS ALTERAÇÕES DA LEI N°5-A/2002 DE 11 DE NEIRO	CENTRO SOCIAL ARCO-IRIS	040701	22.108,18	
18 DE SETEMBRO COM AS ALTERAÇÕES DA LEI N°5-A/2002 DE 11 DE NEIRO	CENTRO SOCIAL CULTURAL E RECREATIVO DE CRASTOVAES	040701	1.419,00	
18 DE SETEMBRO COM AS ALTERAÇÕES DA LEI N°5-A/2002 DE 11 DE NEIRO	CENTRO SOCIAL DE BELAZAIMA	040701	15.969,89	
18 DE SETEMBRO COM AS ALTERAÇÕES DA LEI N°5-A/2002 DE 11 DE NEIRO	CENTRO SOCIAL INFANTIL AGUADA DE BAIXO	040701	393,00	
18 DE SETEMBRO COM AS ALTERAÇÕES DA LEI N°5-A/2002 DE 11 DE NEIRO	CENTRO SOCIAL PAROQUIAL DA BORRALHA	040701	12.734,14	
18 DE SETEMBRO COM AS ALTERAÇÕES DA LEI N°5-A/2002 DE 11 DE NEIRO	CENTRO SOCIAL PAROQUIAL DA FREGUESIA RECARDAES	040701	5.705,15	
18 DE SETEMBRO COM AS ALTERAÇÕES DA LEI N°5-A/2002 DE 11 DE NEIRO	CERCIAIG-COOP P/EDUCACAO REAB DE CRIANCAS INADAPTADAS DE AGUEDA	040701	3.765,00	
18 DE SETEMBRO COM AS ALTERAÇÕES DA LEI N°5-A/2002 DE 11 DE NEIRO	CLUBE DE PESCA DESPORTIVA "OS TRUTAS"	040701	910,00	
18 DE SETEMBRO COM AS ALTERAÇÕES DA LEI N°5-A/2002 DE 11 DE NEIRO	CLUBE DESPORTIVO DA PATEIRA	040701	15.670,00	
18 DE SETEMBRO COM AS ALTERAÇÕES DA LEI N°5-A/2002 DE 11 DE NEIRO	CLUBE MACINHATENSE	040701	1.423,00	
18 DE SETEMBRO COM AS ALTERAÇÕES DA LEI N°5-A/2002 DE 11 DE NEIRO	CLUBE TENIS DE AGUEDA	040701	11.060,00	
18 DE SETEMBRO COM AS ALTERAÇÕES DA LEI N°5-A/2002 DE 11 DE NEIRO	COMUNIDADE INTERMUNICIPAL DA REGIAO DE AVEIRO - BAIXO VOUGA	04050104	41.701,00	
18 DE SETEMBRO COM AS ALTERAÇÕES DA LEI N°5-A/2002 DE 11 DE NEIRO	CONFRARIA DAS ALMAS SANTAS DA AREOSA	040701	180,00	
18 DE SETEMBRO COM AS ALTERAÇÕES DA LEI N°5-A/2002 DE 11 DE NEIRO	CONSERVATORIO DE MUSICA DE AGUEDA	040701	13.720,00	
18 DE SETEMBRO COM AS ALTERAÇÕES DA LEI N°5-A/2002 DE 11 DE NEIRO	CORPO NACIONAL DE ESCUTAS C N E ESCUTISMO CATOLICO PORTUGUES	040701	559,00	
18 DE SETEMBRO COM AS ALTERAÇÕES DA LEI N°5-A/2002 DE 11 DE NEIRO	CRUZ VERMELHA PORTUGUESA (NUC DE AGUEDA)	040701	8.869,00	
18 DE SETEMBRO COM AS ALTERAÇÕES DA LEI N°5-A/2002 DE 11 DE NEIRO	D'ORFEU - ASSOCIACAO CULTURAL	040701	100.000,00	
18 DE SETEMBRO COM AS ALTERAÇÕES DA LEI N°5-A/2002 DE 11 DE NEIRO	DANIEL AUGUSTO SILVA FERNANDES	040802	750,00	
18 DE SETEMBRO COM AS ALTERAÇÕES DA LEI N°5-A/2002 DE 11 DE NEIRO	DANIELA DE JESUS LARANJEIRA E CASTRO	040802	400,00	
18 DE SETEMBRO COM AS ALTERAÇÕES DA LEI N°5-A/2002 DE 11 DE NEIRO	DAR - DESPORTIVO ATLETICO DE RECARDAES	040701	6.031,00	
18 DE SETEMBRO COM AS ALTERAÇÕES DA LEI N°5-A/2002 DE 11 DE NEIRO	DIANA FREITAS	040802	250,00	
18 DE SETEMBRO COM AS ALTERAÇÕES DA LEI N°5-A/2002 DE 11 DE NEIRO	ELISABETE CRISTINA COSTA VIDAL	040802	600,00	
18 DE SETEMBRO COM AS ALTERAÇÕES DA LEI N°5-A/2002 DE 11 DE NEIRO	ESCOLA E.B. 2,3 DE FERMENTELOS	04030101	11.289,68	
18 DE SETEMBRO COM AS ALTERAÇÕES DA LEI N°5-A/2002 DE 11 DE NEIRO	ESCOLA SECUNDARIA MARQUES CASTILHO-AGUEDA	040701	1.261,50	

Disposições Legais	Entidade Beneficiária	Classific. Económica	Transferências Efectuadas	Observações
18 DE SETEMBRO COM AS ALTERAÇÕES DA LEI N.º 5-A/2002 DE 11 DE NEIRO	ESTUDOS PARTICULARES DA TROFA LDA	040701	11.363,32	
18 DE SETEMBRO COM AS ALTERAÇÕES DA LEI N.º 5-A/2002 DE 11 DE NEIRO	FABIO DANIEL MATOS PEREIRA	040802	1.500,00	
18 DE SETEMBRO COM AS ALTERAÇÕES DA LEI N.º 5-A/2002 DE 11 DE NEIRO	FREGUESIA DA BORRALHA	04050102	31.970,83	
18 DE SETEMBRO COM AS ALTERAÇÕES DA LEI N.º 5-A/2002 DE 11 DE NEIRO	FREGUESIA DA TROFA	04050102	93.335,20	
18 DE SETEMBRO COM AS ALTERAÇÕES DA LEI N.º 5-A/2002 DE 11 DE NEIRO	FREGUESIA DE AGADAO	04050102	41.176,24	
18 DE SETEMBRO COM AS ALTERAÇÕES DA LEI N.º 5-A/2002 DE 11 DE NEIRO	FREGUESIA DE AGUADA DE BAIXO	04050102	42.354,62	
18 DE SETEMBRO COM AS ALTERAÇÕES DA LEI N.º 5-A/2002 DE 11 DE NEIRO	FREGUESIA DE AGUADA DE CIMA	04050102	42.194,45	
18 DE SETEMBRO COM AS ALTERAÇÕES DA LEI N.º 5-A/2002 DE 11 DE NEIRO	FREGUESIA DE AGUEDA	04050102	91.121,10	
18 DE SETEMBRO COM AS ALTERAÇÕES DA LEI N.º 5-A/2002 DE 11 DE NEIRO	FREGUESIA DE BARRO	04050102	39.302,42	
18 DE SETEMBRO COM AS ALTERAÇÕES DA LEI N.º 5-A/2002 DE 11 DE NEIRO	FREGUESIA DE BELAZAIVA DO CHÃO	04050102	16.353,58	
18 DE SETEMBRO COM AS ALTERAÇÕES DA LEI N.º 5-A/2002 DE 11 DE NEIRO	FREGUESIA DE CASTANHEIRA DO VOUGA	04050102	38.560,85	
18 DE SETEMBRO COM AS ALTERAÇÕES DA LEI N.º 5-A/2002 DE 11 DE NEIRO	FREGUESIA DE CASTANHEIRA DO VOUGA	040701	2.146,42	
18 DE SETEMBRO COM AS ALTERAÇÕES DA LEI N.º 5-A/2002 DE 11 DE NEIRO	FREGUESIA DE ESPINHEL	04050102	53.641,93	
18 DE SETEMBRO COM AS ALTERAÇÕES DA LEI N.º 5-A/2002 DE 11 DE NEIRO	FREGUESIA DE ESPINHEL	040701	1.146,42	
18 DE SETEMBRO COM AS ALTERAÇÕES DA LEI N.º 5-A/2002 DE 11 DE NEIRO	FREGUESIA DE FERMENTELOS	04050102	58.789,19	
18 DE SETEMBRO COM AS ALTERAÇÕES DA LEI N.º 5-A/2002 DE 11 DE NEIRO	FREGUESIA DE LAMAS DO VOUGA	04050102	27.483,30	
18 DE SETEMBRO COM AS ALTERAÇÕES DA LEI N.º 5-A/2002 DE 11 DE NEIRO	FREGUESIA DE MACIEIRA DE ALCOBA	04050102	10.630,10	
18 DE SETEMBRO COM AS ALTERAÇÕES DA LEI N.º 5-A/2002 DE 11 DE NEIRO	FREGUESIA DE MACINHATA DO VOUGA	04050102	48.097,83	
18 DE SETEMBRO COM AS ALTERAÇÕES DA LEI N.º 5-A/2002 DE 11 DE NEIRO	FREGUESIA DE RECARDAES	04050102	67.851,24	
18 DE SETEMBRO COM AS ALTERAÇÕES DA LEI N.º 5-A/2002 DE 11 DE NEIRO	FREGUESIA DE SEGADAES	04050102	16.277,86	
18 DE SETEMBRO COM AS ALTERAÇÕES DA LEI N.º 5-A/2002 DE 11 DE NEIRO	FREGUESIA DE TRAVASSO	04050102	19.676,74	
18 DE SETEMBRO COM AS ALTERAÇÕES DA LEI N.º 5-A/2002 DE 11 DE NEIRO	FREGUESIA DE VALONGO DO VOUGA	04050102	179.739,64	
18 DE SETEMBRO COM AS ALTERAÇÕES DA LEI N.º 5-A/2002 DE 11 DE NEIRO	FREGUESIA DO PRESTIMO	04050102	52.007,55	
18 DE SETEMBRO COM AS ALTERAÇÕES DA LEI N.º 5-A/2002 DE 11 DE NEIRO	FREGUESIA OIS DA RIBEIRA	04050102	17.215,27	
18 DE SETEMBRO COM AS ALTERAÇÕES DA LEI N.º 5-A/2002 DE 11 DE NEIRO	FUTEBOL CLUBE DE SEREM	040701	3.172,00	
18 DE SETEMBRO COM AS ALTERAÇÕES DA LEI N.º 5-A/2002 DE 11 DE NEIRO	GINASTO CLUBE AGUEDA	040701	102.140,00	
18 DE SETEMBRO COM AS ALTERAÇÕES DA LEI N.º 5-A/2002 DE 11 DE NEIRO	GIPSY PRODUÇÕES ASSOCIAÇÃO CULTURAL - GPAC	040701	1.383,00	
18 DE SETEMBRO COM AS ALTERAÇÕES DA LEI N.º 5-A/2002 DE 11 DE NEIRO	GRUPO DE DANÇAS E CANTARES DE VALE DOMINGOS	040701	3.520,00	
18 DE SETEMBRO COM AS ALTERAÇÕES DA LEI N.º 5-A/2002 DE 11 DE NEIRO	GRUPO FOLCLORICO DA REGIAO DO VOUGA	040701	9.300,00	
18 DE SETEMBRO COM AS ALTERAÇÕES DA LEI N.º 5-A/2002 DE 11 DE NEIRO	GRUPO FOLCLORICO E ETNOGRAFICO DE MACINHATA DO VOUGA	040701	9.604,00	
18 DE SETEMBRO COM AS ALTERAÇÕES DA LEI N.º 5-A/2002 DE 11 DE NEIRO	GRUPO FOLCLORICO E ETNOGRAFICO DE RECARDAES	040701	3.380,00	
18 DE SETEMBRO COM AS ALTERAÇÕES DA LEI N.º 5-A/2002 DE 11 DE NEIRO	GRUPO FOLCLORICO SENHORA DA SAUDE	040701	1.393,00	

Disposições Legais	Entidade Beneficiária	Classific. Económica	Transferências Efectuadas	Observações
18 DE SETEMBRO COM AS ALTERAÇÕES DA LEI N.º 5-A/2002 DE 11 DE NEIRO	GRUPO RECREATIVO E CULTURAL DE RIO COVO	040701	1.100,00	h col
18 DE SETEMBRO COM AS ALTERAÇÕES DA LEI N.º 5-A/2002 DE 11 DE NEIRO	GRUPO TIPICO CANCIONEIRO DE AGUEDA	040701	11.098,00	
18 DE SETEMBRO COM AS ALTERAÇÕES DA LEI N.º 5-A/2002 DE 11 DE NEIRO	JOAO CARLOS FIGUEIREDO SANTOS	040802	600,00	
18 DE SETEMBRO COM AS ALTERAÇÕES DA LEI N.º 5-A/2002 DE 11 DE NEIRO	JOAO FRANCISCO COSTA FRIAS	040802	1.500,00	
18 DE SETEMBRO COM AS ALTERAÇÕES DA LEI N.º 5-A/2002 DE 11 DE NEIRO	JOAO PAULO BASTOS MOREIRA	040802	1.500,00	
18 DE SETEMBRO COM AS ALTERAÇÕES DA LEI N.º 5-A/2002 DE 11 DE NEIRO	JOAO PAULO HENRIQUES FIGUEIREDO	040802	250,00	
18 DE SETEMBRO COM AS ALTERAÇÕES DA LEI N.º 5-A/2002 DE 11 DE NEIRO	JOSE LUCIANO TAVARES MORTAGUA	040802	1.000,00	
18 DE SETEMBRO COM AS ALTERAÇÕES DA LEI N.º 5-A/2002 DE 11 DE NEIRO	JOSE PEDRO ALMEIDA DUARTE	040802	250,00	
18 DE SETEMBRO COM AS ALTERAÇÕES DA LEI N.º 5-A/2002 DE 11 DE NEIRO	LMAC-LIGA DOS AMIGOS DE AGUADA DE CIMA	040701	22.957,00	
18 DE SETEMBRO COM AS ALTERAÇÕES DA LEI N.º 5-A/2002 DE 11 DE NEIRO	LEONILDE GISELA PINA FERNANDES	040802	1.500,00	
18 DE SETEMBRO COM AS ALTERAÇÕES DA LEI N.º 5-A/2002 DE 11 DE NEIRO	MARCIO DANIEL RAMOS SILVA	040802	1.500,00	
18 DE SETEMBRO COM AS ALTERAÇÕES DA LEI N.º 5-A/2002 DE 11 DE NEIRO	MARCOS ANDRE ALMEIDA OLIVEIRA	040802	500,00	
18 DE SETEMBRO COM AS ALTERAÇÕES DA LEI N.º 5-A/2002 DE 11 DE NEIRO	MARIA CELESTE CARVALMINHOS DE ALMEIDA	040802	250,00	
18 DE SETEMBRO COM AS ALTERAÇÕES DA LEI N.º 5-A/2002 DE 11 DE NEIRO	MARIA RESENDE MELO	040802	1.430,00	
18 DE SETEMBRO COM AS ALTERAÇÕES DA LEI N.º 5-A/2002 DE 11 DE NEIRO	MARISA ANDREIA MARTINS PORTELA ALVES	040802	1.500,00	
18 DE SETEMBRO COM AS ALTERAÇÕES DA LEI N.º 5-A/2002 DE 11 DE NEIRO	MAURO ANTONIO JESUS PEREIRA FIGUEIREDO	040802	600,00	
18 DE SETEMBRO COM AS ALTERAÇÕES DA LEI N.º 5-A/2002 DE 11 DE NEIRO	MICHAEL ALMEIDA SOARES	040802	250,00	
18 DE SETEMBRO COM AS ALTERAÇÕES DA LEI N.º 5-A/2002 DE 11 DE NEIRO	MICHAEL TIAGO RODRIGUES	040802	600,00	
18 DE SETEMBRO COM AS ALTERAÇÕES DA LEI N.º 5-A/2002 DE 11 DE NEIRO	MICHAELA SOFIA MARTINS PEREIRA	040802	600,00	
18 DE SETEMBRO COM AS ALTERAÇÕES DA LEI N.º 5-A/2002 DE 11 DE NEIRO	NINHO ACADEMICO COOP ENSINO CULTURA CRL	040701	39.832,89	
18 DE SETEMBRO COM AS ALTERAÇÕES DA LEI N.º 5-A/2002 DE 11 DE NEIRO	NUCLEO ASSOCIATIVO DE ESTUDANTES DA ESTGA - NAE	040701	1.812,17	
18 DE SETEMBRO COM AS ALTERAÇÕES DA LEI N.º 5-A/2002 DE 11 DE NEIRO	O CATRAIO - CENTRO SOCIAL DA CATRAIA DE ASSEQUINS	040701	1.170,00	
18 DE SETEMBRO COM AS ALTERAÇÕES DA LEI N.º 5-A/2002 DE 11 DE NEIRO	O MAGICO - CENTRO DE APOIO SOCIAL, CULTURAL E RECREATIVO	040701	23.910,47	
18 DE SETEMBRO COM AS ALTERAÇÕES DA LEI N.º 5-A/2002 DE 11 DE NEIRO	ORPEAO DE AGUEDA	040701	6.054,00	
18 DE SETEMBRO COM AS ALTERAÇÕES DA LEI N.º 5-A/2002 DE 11 DE NEIRO	OS PIONEIROS ASSOC DE PAIS DE MOURISCA DO VOUGA	040701	24.082,47	
18 DE SETEMBRO COM AS ALTERAÇÕES DA LEI N.º 5-A/2002 DE 11 DE NEIRO	PARAISO SOCIAL DE AGUADA DE BAIXO	040701	2.634,00	
18 DE SETEMBRO COM AS ALTERAÇÕES DA LEI N.º 5-A/2002 DE 11 DE NEIRO	PATRONATO DE NOSSA SENHORA DAS DORES	040701	1.821,27	
18 DE SETEMBRO COM AS ALTERAÇÕES DA LEI N.º 5-A/2002 DE 11 DE NEIRO	PEDRO BRUNO VIDAL AREDE	040802	500,00	
18 DE SETEMBRO COM AS ALTERAÇÕES DA LEI N.º 5-A/2002 DE 11 DE NEIRO	QUERCUS - NUCLEO REGIONAL DE AVEIRO	040701	7.500,00	
18 DE SETEMBRO COM AS ALTERAÇÕES DA LEI N.º 5-A/2002 DE 11 DE NEIRO	RAFAEL MIRANDA FERREIRA	040802	600,00	
18 DE SETEMBRO COM AS ALTERAÇÕES DA LEI N.º 5-A/2002 DE 11 DE NEIRO	RECREIO DESPORTIVO DE AGUEDA	040701	15.602,80	
18 DE SETEMBRO COM AS ALTERAÇÕES DA LEI N.º 5-A/2002 DE 11 DE NEIRO	REGIAO DE AVEIRO - COMUNIDADE INTERMUNICIPAL - BAIXO VOUGA	04050104	6.795,06	

Disposições Legais	Entidade Beneficiária	Classific. Económica	Transferências Efectuadas	Observações
18 DE SETEMBRO COM AS ALTERAÇÕES DA LEI N°5-A/2002 DE 11 DE NEIRO	SANTA CASA MISERICORDIA DE AGUEDA	040701	496,00	
18 DE SETEMBRO COM AS ALTERAÇÕES DA LEI N°5-A/2002 DE 11 DE NEIRO	SERENELA ALEXANDRA SIMOES ANTUNES	040802	250,00	
18 DE SETEMBRO COM AS ALTERAÇÕES DA LEI N°5-A/2002 DE 11 DE NEIRO	SERGIO EDGAR COSTA NEVES	040802	600,00	
18 DE SETEMBRO COM AS ALTERAÇÕES DA LEI N°5-A/2002 DE 11 DE NEIRO	SOCIEDADE MUSICAL ALVARENSE	040701	9.670,00	
18 DE SETEMBRO COM AS ALTERAÇÕES DA LEI N°5-A/2002 DE 11 DE NEIRO	SOCIEDADE RECREATIVA E MUSICAL 12 DE ABRIL	040701	7.460,00	
18 DE SETEMBRO COM AS ALTERAÇÕES DA LEI N°5-A/2002 DE 11 DE NEIRO	SOFIA DANIELA MELO SARAIVA	040802	1.500,00	
18 DE SETEMBRO COM AS ALTERAÇÕES DA LEI N°5-A/2002 DE 11 DE NEIRO	SOL NASCENTE - ASSOCIAÇÃO INFANTO-JUVENIL DE ÁGUEDA	040701	4.421,00	
18 DE SETEMBRO COM AS ALTERAÇÕES DA LEI N°5-A/2002 DE 11 DE NEIRO	SPORT CLUBE DE PARADELA	040701	1.770,00	
18 DE SETEMBRO COM AS ALTERAÇÕES DA LEI N°5-A/2002 DE 11 DE NEIRO	SPORTING CLUBE FERMENTELOS	040701	20.940,00	
18 DE SETEMBRO COM AS ALTERAÇÕES DA LEI N°5-A/2002 DE 11 DE NEIRO	SRA DA ESPERANCA-CENTRO SOCIAL,CULTURAL E RECREATIVO DE A-DOS-FERREIROS	040701	850,00	
18 DE SETEMBRO COM AS ALTERAÇÕES DA LEI N°5-A/2002 DE 11 DE NEIRO	UNIAO DE BANDAS DO CONCELHO	040701	12.070,00	
18 DE SETEMBRO COM AS ALTERAÇÕES DA LEI N°5-A/2002 DE 11 DE NEIRO	UNIAO DESPORTIVA MOURISQUENSE	040701	17.706,00	
		Total ...	2.178.266,78	

Disposições Legais	Entidade Beneficiária	Classific. Económica	Transferências Efectuadas	Observações
18 DE SETEMBRO COM AS ALTERAÇÕES DA LEI N.º 5-A/2002 DE 11 DE NEIRO	ABARCA ASSOC BARROENSE RECREIO CULTURA ASSISTENCIA	080701	1.992,00	
18 DE SETEMBRO COM AS ALTERAÇÕES DA LEI N.º 5-A/2002 DE 11 DE NEIRO	AMAR-ASSOCIACAO MACINHATENSE ASSISTENCIA RECREIO CULTURA	080701	33.483,00	
18 DE SETEMBRO COM AS ALTERAÇÕES DA LEI N.º 5-A/2002 DE 11 DE NEIRO	ANATUAL-ASSOCIACAO DOS NATURAIS E AMIGOS DA LOURIZELA	080701	1.450,00	
18 DE SETEMBRO COM AS ALTERAÇÕES DA LEI N.º 5-A/2002 DE 11 DE NEIRO	ASSOCIACAO BAPTISTA DE AGUEDA SHALOM	080701	9.302,00	
18 DE SETEMBRO COM AS ALTERAÇÕES DA LEI N.º 5-A/2002 DE 11 DE NEIRO	ASSOCIACAO CULTURAL DOS SURDOS DE AGUEDA	080701	299,00	
18 DE SETEMBRO COM AS ALTERAÇÕES DA LEI N.º 5-A/2002 DE 11 DE NEIRO	ASSOCIACAO CULTURAL E RECREATIVA DE FALGOSSELHE	080701	1.250,00	
18 DE SETEMBRO COM AS ALTERAÇÕES DA LEI N.º 5-A/2002 DE 11 DE NEIRO	ASSOCIACAO CULTURAL E RECREATIVA OS FIDALGOS DA TROFA	080701	3.777,00	
18 DE SETEMBRO COM AS ALTERAÇÕES DA LEI N.º 5-A/2002 DE 11 DE NEIRO	ASSOCIACAO CULTURAL, RECREATIVA E DESPORTIVA DA REGONDA - A.C.R.D.R.	080701	3.600,00	
18 DE SETEMBRO COM AS ALTERAÇÕES DA LEI N.º 5-A/2002 DE 11 DE NEIRO	ASSOCIACAO DESPORTIVA CULTURAL JAFAPE	080701	3.710,00	
18 DE SETEMBRO COM AS ALTERAÇÕES DA LEI N.º 5-A/2002 DE 11 DE NEIRO	ASSOCIACAO FERMENTELENSE ASSISTENCIA A CRIANCAS E PESSOAS DE TERCEIRA IDADE	080701	52.149,00	
18 DE SETEMBRO COM AS ALTERAÇÕES DA LEI N.º 5-A/2002 DE 11 DE NEIRO	ASSOCIACAO HUMANIT BOMBEIROS VOLUNTARIOS DE AGUEDA	080701	75.000,00	
18 DE SETEMBRO COM AS ALTERAÇÕES DA LEI N.º 5-A/2002 DE 11 DE NEIRO	ASSOCIACAO OBRAS SOCIAIS DE SAO VICENTE PAULO	080701	1.000,00	
18 DE SETEMBRO COM AS ALTERAÇÕES DA LEI N.º 5-A/2002 DE 11 DE NEIRO	ASSOCIACAO RECREATIVA DE ASSEQUINS - RANCHO REGIONAL DO CABO	080701	435,00	
18 DE SETEMBRO COM AS ALTERAÇÕES DA LEI N.º 5-A/2002 DE 11 DE NEIRO	ASSOCIACAO CULTURAL, RECREATIVA, DESPORTIVA E DINAMIZACAO DOS MORADORES RAIVO	080701	3.890,00	
18 DE SETEMBRO COM AS ALTERAÇÕES DA LEI N.º 5-A/2002 DE 11 DE NEIRO	CASA DO POVO DE VALONGO DO VOUSA	080701	2.214,00	
18 DE SETEMBRO COM AS ALTERAÇÕES DA LEI N.º 5-A/2002 DE 11 DE NEIRO	CASAS-CENTRO DE APOIO SOCIAL E ANIMACAO DE SECADAES	080701	1.053,00	
18 DE SETEMBRO COM AS ALTERAÇÕES DA LEI N.º 5-A/2002 DE 11 DE NEIRO	CENTRO AMIZADE MACIHEIRENSE	080701	11.600,00	
18 DE SETEMBRO COM AS ALTERAÇÕES DA LEI N.º 5-A/2002 DE 11 DE NEIRO	CENTRO DE RECREIO POPULAR DE BELAZAIMA	080701	4.540,00	
18 DE SETEMBRO COM AS ALTERAÇÕES DA LEI N.º 5-A/2002 DE 11 DE NEIRO	CENTRO SOCIAL ARCO-IRIS	080701	18.033,00	
18 DE SETEMBRO COM AS ALTERAÇÕES DA LEI N.º 5-A/2002 DE 11 DE NEIRO	CENTRO SOCIAL DE BELAZAIMA	080701	1.620,00	
18 DE SETEMBRO COM AS ALTERAÇÕES DA LEI N.º 5-A/2002 DE 11 DE NEIRO	CENTRO SOCIAL INFANTIL AGUADA DE BAIJO	080701	2.096,00	
18 DE SETEMBRO COM AS ALTERAÇÕES DA LEI N.º 5-A/2002 DE 11 DE NEIRO	CENTRO SOCIAL PAROQUIAL DA FREGUESIA RECARDAES	080701	5.667,00	
18 DE SETEMBRO COM AS ALTERAÇÕES DA LEI N.º 5-A/2002 DE 11 DE NEIRO	CLUBE MACINHATENSE	080701	1.340,00	
18 DE SETEMBRO COM AS ALTERAÇÕES DA LEI N.º 5-A/2002 DE 11 DE NEIRO	COMUNIDADE INTERMUNICIPAL DA REGIAO DE AVEIRO - BAIJO VOUSA	08050104	196.937,67	
18 DE SETEMBRO COM AS ALTERAÇÕES DA LEI N.º 5-A/2002 DE 11 DE NEIRO	CRUZ VERMELHA PORTUGUESA (NUC DE AGUEDA)	080701	8.238,00	
18 DE SETEMBRO COM AS ALTERAÇÕES DA LEI N.º 5-A/2002 DE 11 DE NEIRO	FABRICA IGREJA PAROQUIAL FREGUESIA AGUEDA	080701	6.000,00	
18 DE SETEMBRO COM AS ALTERAÇÕES DA LEI N.º 5-A/2002 DE 11 DE NEIRO	FREGUESIA DA BORRALHA	08050102	64.500,00	
18 DE SETEMBRO COM AS ALTERAÇÕES DA LEI N.º 5-A/2002 DE 11 DE NEIRO	FREGUESIA DA TROFA	08050102	15.000,00	
18 DE SETEMBRO COM AS ALTERAÇÕES DA LEI N.º 5-A/2002 DE 11 DE NEIRO	FREGUESIA DE AGADAO	08050102	37.000,00	
18 DE SETEMBRO COM AS ALTERAÇÕES DA LEI N.º 5-A/2002 DE 11 DE NEIRO	FREGUESIA DE AGUADA DE BAIJO	08050102	58.500,00	
18 DE SETEMBRO COM AS ALTERAÇÕES DA LEI N.º 5-A/2002 DE 11 DE NEIRO	FREGUESIA DE AGUADA DE CIMA	08050102	100.000,00	
18 DE SETEMBRO COM AS ALTERAÇÕES DA LEI N.º 5-A/2002 DE 11 DE NEIRO	FREGUESIA DE AGUEDA	08050102	125.000,00	

Disposições Legais	Entidade Beneficiária	Classific. Económica	Transferências Efectuadas	Observações
18 DE SETEMBRO COM AS ALTERAÇÕES DA LEI N.º 5-A/2002 DE 11 DE NEIRO	FREGUESIA DE BARRO	08050102	24.994,75	
18 DE SETEMBRO COM AS ALTERAÇÕES DA LEI N.º 5-A/2002 DE 11 DE NEIRO	FREGUESIA DE BELAZAIMA DO CHÃO	08050102	23.050,00	
18 DE SETEMBRO COM AS ALTERAÇÕES DA LEI N.º 5-A/2002 DE 11 DE NEIRO	FREGUESIA DE CASTANHEIRA DO VOUGA	08050102	45.000,00	
18 DE SETEMBRO COM AS ALTERAÇÕES DA LEI N.º 5-A/2002 DE 11 DE NEIRO	FREGUESIA DE ESPINHEL	08050102	63.000,00	
18 DE SETEMBRO COM AS ALTERAÇÕES DA LEI N.º 5-A/2002 DE 11 DE NEIRO	FREGUESIA DE MACIEIRA DE ALCOBA	08050102	21.920,00	
18 DE SETEMBRO COM AS ALTERAÇÕES DA LEI N.º 5-A/2002 DE 11 DE NEIRO	FREGUESIA DE MACINHATA DO VOUGA	08050102	22.500,00	
18 DE SETEMBRO COM AS ALTERAÇÕES DA LEI N.º 5-A/2002 DE 11 DE NEIRO	FREGUESIA DE RECARDAES	08050102	47.666,66	
18 DE SETEMBRO COM AS ALTERAÇÕES DA LEI N.º 5-A/2002 DE 11 DE NEIRO	FREGUESIA DE SECADAES	08050102	50.000,00	
18 DE SETEMBRO COM AS ALTERAÇÕES DA LEI N.º 5-A/2002 DE 11 DE NEIRO	FREGUESIA DE TRAVASSO	08050102	52.500,00	
18 DE SETEMBRO COM AS ALTERAÇÕES DA LEI N.º 5-A/2002 DE 11 DE NEIRO	FREGUESIA DE VALONGO DO VOUGA	08050102	152.411,87	
18 DE SETEMBRO COM AS ALTERAÇÕES DA LEI N.º 5-A/2002 DE 11 DE NEIRO	FREGUESIA DO PRESTIMO	08050102	20.000,00	
18 DE SETEMBRO COM AS ALTERAÇÕES DA LEI N.º 5-A/2002 DE 11 DE NEIRO	FREGUESIA OLS DA RIBEIRA	08050102	5.500,00	
18 DE SETEMBRO COM AS ALTERAÇÕES DA LEI N.º 5-A/2002 DE 11 DE NEIRO	FUNDACAO NOSSA SENHORA CONCEICAO FREGUESIA VALONGO VOUGA	080701	39.969,00	
18 DE SETEMBRO COM AS ALTERAÇÕES DA LEI N.º 5-A/2002 DE 11 DE NEIRO	FUTEBOL CLUBE DE SEREM	080701	360,00	
18 DE SETEMBRO COM AS ALTERAÇÕES DA LEI N.º 5-A/2002 DE 11 DE NEIRO	GINASIO CLUBE AGUEDA	080701	2.780,00	
18 DE SETEMBRO COM AS ALTERAÇÕES DA LEI N.º 5-A/2002 DE 11 DE NEIRO	GRUPO FOLCLORICO DA REGIAO DO VOUGA	080701	22.485,00	
18 DE SETEMBRO COM AS ALTERAÇÕES DA LEI N.º 5-A/2002 DE 11 DE NEIRO	GRUPO FOLCLORICO SENHORA DA SAUDE	080701	11.315,00	
18 DE SETEMBRO COM AS ALTERAÇÕES DA LEI N.º 5-A/2002 DE 11 DE NEIRO	JARDIM SOCIAL DE TRAVASSO ASSOCIACAO DE SOLIDARIEDADE SOCIAL	080701	59.798,00	
18 DE SETEMBRO COM AS ALTERAÇÕES DA LEI N.º 5-A/2002 DE 11 DE NEIRO	LAC-LIGA DOS AMIGOS DE AGUADA DE CIMA	080701	4.950,00	
18 DE SETEMBRO COM AS ALTERAÇÕES DA LEI N.º 5-A/2002 DE 11 DE NEIRO	O MAGICO - CENTRO DE APOIO SOCIAL, CULTURAL E RECREATIVO	080701	17.648,00	
18 DE SETEMBRO COM AS ALTERAÇÕES DA LEI N.º 5-A/2002 DE 11 DE NEIRO	OS PIONEIROS ASSOC DE PAIS DE MOURISCA DO VOUGA	080701	27.075,00	
18 DE SETEMBRO COM AS ALTERAÇÕES DA LEI N.º 5-A/2002 DE 11 DE NEIRO	PARAISO SOCIAL DE AGUADA DE BAIXO	080701	16.174,00	
18 DE SETEMBRO COM AS ALTERAÇÕES DA LEI N.º 5-A/2002 DE 11 DE NEIRO	PATRONATO DE NOSSA SENHORA DAS DORES	080701	810,00	
18 DE SETEMBRO COM AS ALTERAÇÕES DA LEI N.º 5-A/2002 DE 11 DE NEIRO	SANTA CASA MISERICORDIA DE AGUEDA	080701	53.370,00	
18 DE SETEMBRO COM AS ALTERAÇÕES DA LEI N.º 5-A/2002 DE 11 DE NEIRO	SOCIEDADE RECREATIVA E MUSICAL 12 DE ABRIL	080701	12.500,00	
18 DE SETEMBRO COM AS ALTERAÇÕES DA LEI N.º 5-A/2002 DE 11 DE NEIRO	SRA DA ESPERANCA-CENTRO SOCIAL, CULTURAL E RECREATIVO DE A-DOS-FERREIROS	080701	19.228,00	
18 DE SETEMBRO COM AS ALTERAÇÕES DA LEI N.º 5-A/2002 DE 11 DE NEIRO	UNIAO DE BANDAS DO CONCELHO	080701	25.000,00	
18 DE SETEMBRO COM AS ALTERAÇÕES DA LEI N.º 5-A/2002 DE 11 DE NEIRO	UNIAO DESPORTIVA MOURISQUENSE	080701	21.000,00	
		Total ...	1.713.680,95	

lw
 Observações
 Cap

Caracterização do Empréstimo	Data aprov. pela A.M. de contratação	Pr. Anos Decorridos	Visto do TC	Finalidade do Empréstimo (C)	Capital		Taxa de Juro		Encargos do Ano		Encargos ano vencidos e não pagos	Divida em 31 de Dezembro	Divida em 31 de Dezembro
					Contratado	Utilizado	Inicial	Actual	Juros	Total			
BANCO PRAZO													
BANCO TOTTA & ACORES	2002/11/22	6	3423	2003/01/10	CAIXA DRAINAGEM S/AZ AGUERA- SANEAMENTO DE RECURSOS	67.035,00	66.000,00	3,0010	11.172,50	995,47	12.167,97	26.856,25	15.123,75
CAIXA GERAL DE DEPOSITOS	1996/05/27	8	17935	1996/10/23	ACQUISICAO DE TERRENO PARA CONSTRUÇÃO DO NOVO TRIBUNAL	623.457,37	623.457,37	7,2500					
CAIXA GERAL DE DEPOSITOS	1997/05/20	9	67696	1997/10/31	INVESTIMENTOS DIVERSOS	1.496.993,69	1.496.993,69	5,2900					
BANCO ESPINHO SANTO	1997/06/10	20	12774	1999/03/26	INVESTIMENTOS DIVERSOS	2.493.969,49	2.493.969,49	2,6700	142.518,14	85.139,87	147.658,01	1.567.666,81	1.425.131,57
CAIXA GERAL DE DEPOSITOS	1999/05/10	8	14034	1999/12/16	INVESTIMENTO/ÁGUA S. RESIDUAIS	174.030,59	174.030,59	1,0000					
CAIXA GERAL DE DEPOSITOS	1999/09/10	8	14037	1999/12/16	INVESTIMENTOS/VIAS E MUNICIPAL	300.317,24	300.317,24	1,0000					
CAIXA GERAL DE DEPOSITOS	1999/09/10	8	14035	1999/12/16	INVESTIMENTO/ASAS	374.846,60	374.846,60	1,0000					
CAIXA GERAL DE DEPOSITOS	1999/09/10	8	14735	2000/12/17	INVESTIMENTOS DIVERSOS	145.990,14	138.466,30	1,1800					
CAIXA GERAL DE DEPOSITOS	1999/09/10	8	14739	2000/12/17	INVESTIMENTOS/ÁGUA S. RESIDUAIS	459.562,50	459.562,50	1,1800					
CAIXA GERAL DE DEPOSITOS	1999/09/10	8	14736	2000/12/17	INVESTIMENTO/VIAS E MUNICIPAL	31.174,27	31.174,27	1,1800					
CAIXA GERAL DE DEPOSITOS	1999/09/10	8	14737	2000/12/17	INVESTIMENTOS DIVERSOS	141.209,68	141.209,68	1,1800					
CAIXA GERAL DE DEPOSITOS	1999/09/10	8	14738	2000/12/17	INVESTIMENTO/ASAS	52.873,58	52.873,58	1,1800					
CAIXA GERAL DE DEPOSITOS	1999/09/10	8	14738	2000/12/17	INVESTIMENTO/ASAS	52.873,58	52.873,58	1,1800					
CAIXA GERAL DE DEPOSITOS	2001/05/23	20	973	2001/05/17	INVESTIMENTOS DIVERSOS	4.387.978,97	4.387.978,97		262.547,52	123.895,41	386.442,92	3.644.032,66	3.621.485,13
BANCO COMERCIAL PORTUGUES	2002/03/26	5	2273	2000/10/11	INVESTIMENTOS DIVERSOS	290.000,00	290.000,00	4,2500					
BANCO TOTTA & ACORES	2000/11/22	6	3423	2000/01/10	REV. ZONA AV. CALOUSTE GULENKIAN	132.595,94	130.000,00	3,0010	21.099,32	1.944,76	24.044,08	52.650,18	30.953,06
BANCO TOTTA & ACORES	2002/11/22	6	3423	2000/01/10	ARRANCO URBANIZACAO DO LARGO 1.º DE MAIO	440.560,20	420.100,00	3,0010	73.378,04	5.945,97	79.324,01	163.276,89	89.496,82
BANCO TOTTA & ACORES	2002/11/22	6	3423	2000/01/10	SISTEMA DE DRENAGEM DE BELAZAIMA DO CHAO-1.ª FASE	37.518,12	36.500,00	3,0010	6.253,82	537,71	6.790,73	14.014,43	8.361,61
BANCO TOTTA & ACORES	2002/11/22	6	3423	2000/01/10	REUTILIZACAO DA ZONA HISTORICA DE AGUADA II	45.715,10	34.859,35	3,1440	5.560,34	565,67	6.146,01	14.524,79	8.365,36
BANCO TOTTA & ACORES	2002/11/22	6	3423	2000/01/10	RECONSTRUÇÃO DO TUNEL SOB A AV. CALOUSTE GULENKIAN	245.191,89	222.396,73	3,1440	35.478,06	3.736,50	39.210,56	92.666,31	57.191,25
BANCO TOTTA & ACORES	2002/11/22	6	3423	2000/01/10	ARRANCO URB. ZONA REV. SACOS	51.564,22	51.564,22	3,1440	8.192,74	862,95	9.055,69	21.401,77	13.039,03
BANCO TOTTA & ACORES	2002/11/22	6	3423	2000/01/10	CONC. CAP. S. SEBASTIAO R. ENG. JOSE REV. ZONA HISTORICA AGUERA	131.425,99	108.440,43	3,1440	17.297,12	1.821,91	19.119,03	65.483,53	27.886,41
BANCO TOTTA & ACORES	2002/11/22	6	3423	2000/01/10	REV. ZONA HISTORICA AGUERA-2.ª FASE	11.422,90	10.000,00	3,0010	1.904,82	144,26	2.049,08	3.033,13	1.428,31

Caracterização do Empréstimo	Data aprov. pela A.M. de contratação	Data de contratação	Pr. Anos Decorridos	Visto do TC	Finalidade do Empréstimo (c)	Capital		Taxa de Juro		Encargos do Ano			Encargos ano vencidos e não pagos	Dívida em 1 de Janeiro	Dívida em 31 de Dezembro	Observações
						Contratado	Utilizado	Inicial	Actual	Amortização	Juros	Total				
BANCO TOTTA & AÇORES	2002/11/22	2003/03/03	8 6	3423	2003/01/10	SANEAMENTO EM FERMENTELOS-CONC. REDE DE DRENAGEM REDE COLECTORA AGUAS RES. SECTOR NORTE-CONC. BACIA 1 E BACIA2	121.487,94	121.000,00	3.0910	20.248,00	1.865,56	22.113,56		50.132,00	29.884,00	
BANCO TOTTA & AÇORES	2002/11/22	2003/03/03	8 6	3423	2003/01/10	ADPTAÇÃO DA CASA CASTELO A FORUM JUVENTUDE	339.222,70	335.000,00	3.0910	56.537,12	5.082,41	61.619,53		137.120,08	80.582,96	
BANCO TOTTA & AÇORES	2002/11/22	2003/03/03	8 6	3423	2003/01/10	DESP. BACIA HIDROGRAFICA RIO CERTINA E PATEIRA FERMENTELOS	162.772,02	161.400,00	3.0910	27.128,68	2.467,69	29.596,37		66.449,62	39.320,94	
BANCO TOTTA & AÇORES	2002/11/22	2003/03/03	8 6	3423	2003/01/10	REV. ZONA HISTORICA AGUEDA-1.ª FASE	71.000,07	70.000,00	3.0910	11.833,34	1.058,61	12.891,95		28.583,31	16.749,97	
BANCO TOTTA & AÇORES	2002/11/22	2003/03/03	8 6	3423	2003/01/10	ARRANJO ZONA ENV. PAÇOS CONCELHO CAPELA S. SEBASTIÃO	32.781,50	30.000,00	3.0910	5.463,58	386,05	5.849,63		10.877,47	5.413,89	
BANCO TOTTA & AÇORES	2002/11/22	2003/03/03	8 6	3423	2003/01/10	ARRANJO ZONA ENV. PAÇOS CONCELHO	34.799,61	30.000,00	3.0910	5.799,94	328,04	6.127,98		9.700,21	3.900,27	
CAIXA GERAL DE DEPOSITOS	2003/07/26	2003/07/31	10 6	1973	2003/09/24	AQUISIÇÃO DE 30 FOGOS DESTINADOS ARRENDAMENTO VALE DOMINGOS	654.288,00	654.288,00	2.8900	85.929,49	5.634,14	72.563,63		341.021,05	275.091,56 (1)	
CAIXA GERAL DE DEPOSITOS	2003/07/26	2003/07/31	5 6	1972	2003/09/24	AQUISIÇÃO DE 30 FOGOS DESTINADOS ARRENDAMENTO VALE DOMINGOS	240.000,00	240.000,00	1.1500							(1)
BANCO TOTTA & AÇORES	2006/02/24	2005/12/30	20 3	164	2006/04/27	OBRAS/INVESTIMENTOS CONSTRANTES NO PLANO DE ACTIVIDADES	1.128.000,00	1.128.000,00	2.7110		29.927,63	29.927,63		1.128.000,00	1.128.000,00	
BANCO BORGES & IRMÃO	2009/04/30	2009/05/20	20 20	-278117	2009/08/20	FINANCIAMENTO DE DIVERSAS OBRAS INCLUIDAS NAS GRANDES OPÇÕES DO PLANO	5.000.000,00	500.000,00	2.6550			2.6550			500.000,00	
Total.....							21038446,96	16413668,63		779.334,76	232.330,41	1.012.665,17		7.728.131,55	7.438.796,79	

Limite de Endividamento..... 21.343.540,00

(a) As colunas serão preenchidas quando se justifique.
(b) A desagregar por empréstimos bancários, por obrigações, outros empréstimos e por unidade.
(c) Utilizar (1), se estiver isento do limite de endividamento, indicando a legislação aplicável, e (N), no caso contrário.

Órgão executivo de 20
Em de *Hel Adriano*

Órgão deliberativo de 20
Em de *Hel Adriano*

ENDIVIDAMENTO

OUTRAS DÍVIDAS A TERCEIROS (De harmonia com o ponto 8.3.6.2 do POCAL)

MUNICIPIO DE ÁGUEDA

Ano 2009

(Designação da autarquia local)

(Unidade: EURO)

CARACTERIZAÇÃO DA DÍVIDA	Divida em 1 de Janeiro	Divida em 31 de Dezembro	Observações
CURTO PRAZO: (A)			
Empréstimos de curto prazo			
Adiantamentos por conta de vendas			
Fornecedores, c/c	900 638,68	716 904,27	
Fornecedores – Facturas em recepção e conferência	189 826,71	352 144,00	
Credores pela execução do orçamento			
Adiantamentos de clientes, contribuintes e utentes			
Fornecedores de imobilizado, c/c	629 105,79	1 825 737,50	
Estado e outros entes públicos	113 127,53	257 212,51	
Administração autárquica			
Outros credores	71 849,90	1 831,58	
Sub-Total	1 904 548,61	3 153 839,86	
MÉDIO E LONGO PRAZO (a):			
Empréstimos de curto prazo			
Adiantamento por conta de vendas	7 718 131,55	7 438 796,79	
Fornecedores, c/c			
Fornecedores – Facturas em recepção e conferência			
Credores pela execução do orçamento			
Adiantamentos de clientes, contribuintes e utentes			
Fornecedores de imobilizado, c/c			
Estado e outros entes públicos			
Administração autárquica			
Outros credores			
Sub-Total	7 718 131,55	7 438 796,79	
TOTAL	9 622 680,16	10 592 636,65	

(a) A desagregar conforme rubricas do balanço, quando aplicável, e por entidade
Mod PC (35)

CERTIFICAÇÃO LEGAL DAS CONTAS

Introdução

1. *Examinámos as demonstrações financeiras do Município de Águeda, as quais compreendem o Balanço em trinta e um de Dezembro de dois mil e nove, (que evidencia um total de oitenta e cinco milhões oitocentos e quarenta e sete mil quatrocentos e sessenta e dois euros e um total de fundos próprios positivo de sessenta e um milhões setecentos e vinte e oito mil novecentos e vinte e três euros, incluindo um resultado líquido negativo de cento e vinte mil e sete euros), a Demonstração dos resultados e os Mapas de Execução Orçamental (que evidenciam um total de vinte e oito milhões, setenta e um mil setecentos e noventa e cinco euros de despesa paga e um total de vinte e oito milhões trezentos e dois mil seiscentos e trinta e oito euros de receita cobrada) do exercício findo naquela data e os correspondentes Anexos.*

Responsabilidades

2. *É da responsabilidade da Câmara Municipal de Águeda a preparação de demonstrações financeiras que apresentem de forma verdadeira e apropriada a posição financeira do Município, o resultado das suas operações e o relato da execução orçamental, bem como a adopção de políticas e critérios contabilísticos adequados e a manutenção de um sistema de controlo interno apropriado.*
3. *A nossa responsabilidade consiste em expressar uma opinião profissional e independente, baseada no nosso exame daquelas demonstrações financeiras.*

Âmbito

4. *Excepto quanto à limitação descrita no parágrafo sétimo abaixo, o exame a que procedemos foi efectuado de acordo com as Normas Técnicas e as Directrizes de Revisão/Auditoria da*



Cravo, Fortes, Antão & Associado

Sociedade de Revisores Oficiais de Contas

Ordem dos Revisores Oficiais de Contas, as quais exigem que o mesmo seja planeado e executado com o objectivo de obter um grau de segurança aceitável sobre se as demonstrações financeiras estão isentas de distorções materialmente relevantes. Para tanto o referido exame incluiu:

- *a verificação, numa base de amostragem, do suporte das quantias e divulgações constantes das demonstrações financeiras e a avaliação das estimativas, baseadas em juízos e critérios definidos pela Câmara Municipal de Águeda, utilizadas na sua preparação;*
 - *a verificação, numa base de amostragem, da conformidade legal e regularidade financeira das transacções efectuadas;*
 - *a apreciação sobre se são adequadas as políticas contabilísticas adoptadas e a sua divulgação, tendo em conta as circunstâncias; e*
 - *a apreciação sobre se é adequada, em termos globais, a apresentação das demonstrações financeiras.*
5. *O nosso exame abrangeu também a verificação da concordância da informação financeira constante do relatório de gestão com as demonstrações financeiras.*
6. *Entendemos que o exame efectuado proporciona uma base aceitável para a expressão da nossa opinião.*

Cravo, Fortes, Antão & Associado

Sociedade de Revisores Oficiais de Contas

Reserva

7. *Do nosso exame anotamos que, tal como consta no Anexo às Demonstrações Financeiras, encontra-se em curso um processo de actualização do cadastro do Município pelo que não nos foi possível analisar adequadamente a extensão do património da Autarquia.*

Opinião

8. *Em nossa opinião, excepto quanto aos efeitos dos ajustamentos que poderiam revelar-se necessários caso não existisse a limitação descrita no parágrafo sétimo acima, as referidas demonstrações financeiras apresentam de forma verdadeira e apropriada, em todos os aspectos materialmente relevantes, a posição financeira do Município de Águeda em trinta e um de Dezembro de dois mil e nove, o resultado das suas operações e a execução orçamental relativa à despesa paga e à receita cobrada no exercício findo naquela data, em conformidade com os princípios contabilísticos geralmente aceites em Portugal previstos no POCAL.*

Ênfases

9. *Sem afectar a opinião expressa no parágrafo anterior, chamamos a atenção para os seguintes factos:*
 - 9.1. *A comparabilidade com o exercício anterior deverá atender aos seguintes factos:*
 - 9.1.1 *Tal como referido na Certificação Legal das Contas relativa ao exercício de 2008, foi reconhecido como proveito e ganho extraordinário a quantia de cerca de um milhão e quinhentos mil euros relativa ao "acordo transaccional" celebrado com a empresa SIMRIA – Saneamento Integrado dos Municípios da Ria, S.A. A natureza única da operação conduz à não comparabilidade em 2009 dos saldos daquelas contas.*
 - 9.1.2 *Tal como consta no Relatório de Gestão e na nota 8.2.2 das Notas ao Balanço e à Demonstração dos Resultados, no âmbito do Decreto-Lei nº*

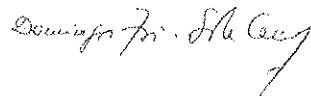
Cravo, Fortes, Antão & Associado

Sociedade de Revisores Oficiais de Contas

144/2008, de 28 de Julho que estabelece o quadro de transferência de atribuições para os Municípios em matéria de educação, no exercício de 2009 foram integrados no Município os funcionários não docentes das escolas cujos encargos foram subsidiados pelo Ministério da Educação, não sendo por isso comparáveis as rubricas da Demonstração dos Resultados, Custos com o Pessoal e Transferências e Subsídios Obtidos.

- 9.2. Em 29 de Julho de 2009 foi formalizada a adesão do Município de Águeda à parceria pública para a gestão integrada dos serviços de abastecimento de água para consumo humano e saneamento de águas residuais domésticas urbanas, entre o Estado e nove municípios da região de Aveiro, por um período de 50 anos. Consequentemente, no exercício de 2010 o Município de Águeda deixará de exercer aquelas actividades as quais passarão a ser desempenhadas pela sua participada ADRA – Águas da Região de Aveiro, S.A. mediante a retribuição por parte desta de rendas de concessão.

Aveiro, 19 de Abril de 2010



Cravo, Fortes, Antão & Associado, SROE (n.º 87)

PARECER SOBRE AS CONTAS DO EXERCÍCIO

- 1) Nos termos do mandato que nos foi conferido, cumpre-nos apresentar à vossa apreciação o relatório da nossa acção fiscalizadora exercida durante o exercício de dois mil e nove e o parecer sobre o Relatório de Gestão, o Balanço, a Demonstração dos resultados e os Mapas de Execução Orçamental e os respectivos Anexos, relativos àquele exercício, que nos foram apresentados pela Câmara Municipal de Águeda.

- 2) No âmbito dos nossos trabalhos:
 - a) Acompanhámos, o desenvolvimento da actividade do Município através, nomeadamente, da leitura das actas das suas reuniões, bem como mediante sessões de trabalho com os responsáveis das principais áreas funcionais;
 - b) Analisámos também a informação documental, contabilística e de gestão, disponibilizada pelos serviços e verificámos a regularidade dos livros, registos contabilísticos e documentos que lhe servem de suporte;
 - c) Excepto quanto mencionado na Certificação Legal das Contas, verificámos a existência e relevação contabilística dos activos e passivos pertencentes ou assumidos pela Entidade, em particular quanto à adequação das políticas contabilísticas e critérios valorimétricos adoptados, que se encontram suficientemente expressos no Anexo às contas;
 - d) Desenvolvemos os procedimentos de revisão de contas que considerámos adequados nas circunstâncias e, em consequência,
 - e) Elaborámos, na qualidade de Sociedade de Revisores Oficiais de Contas, a Certificação Legal das Contas a qual foi entregue ao Executivo Municipal, e que para todos os efeitos faz parte integrante deste mesmo Relatório.

- 3) Como corolário da actividade que desenvolvemos e, em especial, da apreciação dos documentos de prestação de contas, constatámos que:
 - a) O Relatório de Gestão satisfaz os requisitos exigidos pela Lei;
 - b) Não tomámos conhecimento de quaisquer violações da Lei.

Ponderado tudo o que antecede e a observância legal, somos de

PARECER

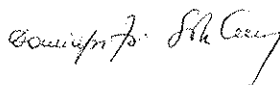
a) Que o Relatório de Gestão e as Contas do exercício de dois mil e nove, incluindo a execução orçamental, apresentadas pela Câmara Municipal de Águeda, sejam aprovados com a reserva constante da Certificação Legal das Contas;

b) Que a proposta de aplicação de resultados constante do mesmo Relatório seja também aprovada.

Finalmente, não queremos deixar de assinalar que no exercício das nossas funções contámos com a melhor colaboração do Executivo Municipal de Águeda e dos respectivos Serviços, que sempre nos deram o apoio conveniente ao exercício das nossas funções.

Aveiro, 19 de Abril de 2010

A Sociedade de Revisores Oficiais de Contas



Cravo, Fortes, Antão & Associado, S.R.O.C. (n.º 87)